

# 2025

වාර්ෂික කාර්යසාධන වාර්තාව  
வருடாந்த செயலாற்றுகை அறிக்கை  
ANNUAL PERFORMANCE REPORT



දේශීය ආදායම් දෙපාර්තමේන්තුව - ශ්‍රී ලංකාව  
உள்ளநாட்டு இறைவரித் திணைக்களம் - இலங்கை  
INLAND REVENUE DEPARTMENT - SRI LANKA

මුදල්, කුමසම්පාදන සහ ආර්ථික සංවර්ධන අමාත්‍යාංශය  
நிதி, திட்டமிடல் மற்றும் பொருளாதார அபிவிருத்தி அமைச்சு  
MINISTRY OF FINANCE, PLANNING AND ECONOMIC DEVELOPMENT



## **INLAND REVENUE DEPARTMENT**

# **ANNUAL PERFORMANCE REPORT 2025**

**EXPENDITURE HEAD NO. 246**

(In compliance with the Section 2.4 of the Public Finance Circular  
No. 402 dated 12<sup>th</sup> September, 2002)

---

**R. P. H. FERNANDO**  
Commissioner General of Inland Revenue



# CONTENTS

<b>CHAPTER 01</b>	<b>12</b>
<b>INSTITUTIONAL PROFILE</b>	<b>12</b>
1.1 Introduction	13
1.1.1 Inland Revenue Department	13
1.1.2 Vision and Mission Statement	14
1.1.3 Key Objectives and Goals	14
1.2 Organizational Chart	15
1.3 Management Team	16
<b>CHAPTER 02</b>	<b>17</b>
<b>PROGRESS AND FUTURE OUTLOOK</b>	<b>17</b>
<b>PART I - TAX POLICY IMPLEMENTATION</b>	<b>19</b>
2.1 Introduction	19
2.2 Legislations Enacted for Amending the Tax Laws in the Year 2025	19
2.2.1 Amendments to the Inland Revenue Act, No. 24 of 2017	19
2.2.2 Amendments to the Value Added Tax Act, No. 14 of 2002	21
2.2.3 Amendments to the Social Security Contribution Levy Act, No. 25 of 2022	22
2.2.4 Amendments to the Betting and Gaming Levy Act, No. 40 of 1988	23
2.2.5 Gazette Notices Issued During the Year	23
2.3 Approved Charities	24
2.4 Double Tax Avoidance Agreements (DTAAs)	24
<b>PART II - REVENUE PERFORMANCE</b>	<b>26</b>
2.5 Revenue Collection	26
2.5.1 Overview	26
2.5.2 Total Revenue Collection	26
2.5.3 Revenue Comparison with Previous Year	36
2.6 Other Key Achievements	37
2.6.1 Measures Initiated to Strengthen the Revenue Collection	37
2.7 Challenges and Future Goals of IRD	41
2.7.1 Challenges	41
2.7.2 Future Goals	42
<b>PART III - COMPLIANCE AND ENFORCEMENT</b>	<b>44</b>
2.8 Introduction	44
2.9 Awareness Programs Conducted for Taxpayers, Tax Professionals and General Public	44
2.10 Return Filing Compliance	45
2.10.1 Return Filing of Corporate Income Tax for 2024/2025	45
2.10.2 Return Filing of Individual Income Tax and Partnership Income Tax for 2024/2025	46
2.10.3 Return Filing of APIT and AIT for 2024/2025	47

2.10.4	VAT Returns Filing Compliance in 2025	48
2.10.5	SSCL Returns Filing Compliance in 2025	51
2.11	Enforcement	53
2.11.1	Audits	53
2.11.2	Investigations	54
2.11.3	Tax Appeals Commission (TAC) Cases	54
2.11.4	Court Cases	55
2.11.5	Measures Taken for Reduce the Tax Evasion	55
<b>PART IV - ORGANIZATIONAL PERFORMANCE</b>		<b>56</b>
2.12	Introduction	56
2.12.1	Relaunches Tourist VAT Refund Scheme	56
2.12.2	Creation and Strengthen of Export Refund – Processing Unit	57
2.12.3	Role of the Risk Management Unit in Strengthening Tax Compliance and Revenue Administration in 2025	57
2.12.4	Establishment of the Internal Affairs Unit for the Inland Revenue Department	58
2.12.5	Performance of the High Wealth Individuals Unit – 2025	58
2.12.6	Strengthening Tax Crime Investigations through Capacity Building and International Cooperation	59
2.12.7	Expansion of Taxpayer Service Centers to Enhance Public Service Accessibility in 2025	59
2.12.8	National Tax Week 2025 – Empowering the Nation through “Badhu Shakthi”	60
2.12.9	Strengthening Sri Lanka’s Fiscal Oversight: The TIWB Transfer Pricing Programme	60
2.12.10	Formal Framework and Guidelines for Advance Pricing Agreements (APA)	61
<b>CHAPTER 03</b>		<b>63</b>
<b>FINANCIAL PERFORMANCE OF THE YEAR</b>		<b>65</b>
3.1	Statement of Financial Performance	65
3.2	Statement of Financial Position	67
3.3	Statement of Cash Flow	68
3.4	Notes to the Financial Statements	70
3.5	Performance of the Revenue Collection	112
3.6	Performance of the Utilization of Allocation	113
3.7	In terms of F.R. 208 Grant of Allocations for Expenditure to Inland Revenue Department as an Agent of other Ministries/ Department	113
3.8	Performance of the Reporting of Non-Financial Assets	114
3.9	Auditor General’s Report	114
<b>CHAPTER 04</b>		<b>115</b>
<b>PERFORMANCE INDICATORS</b>		<b>117</b>
4.1	Introduction	117
4.2	Key Performance Indicators (KPIs)	117

4.2.1	Collection of Revenue	117
4.2.2	Conducting Awareness Programs	117
4.2.3	Tax File Opening	117
<b>CHAPTER 05</b>		<b>119</b>
<b>SUSTAINABLE DEVELOPMENT GOALS</b>		<b>121</b>
5.1	Introduction	121
5.2	Activities of the IRD Based on the Sustainable Development Goals	121
<b>CHAPTER 06</b>		<b>125</b>
<b>HUMAN RESOURCE PROFILE</b>		<b>127</b>
6.1	Overview	127
6.2	Cadre Management	127
6.2.1	Total Number of Employees	127
6.2.2	Administrative Challenges	129
6.2.3	Measures Taken to Fill the Existing Vacancies	129
6.2.4	Promotions during the Year 2025	130
6.2.5	Retirements during the Year 2025	130
6.2.6	Employee Categorization by Age Wise	131
6.2.7	Length of Service Distribution of the Staff at the end of the Year 2025	133
6.2.8	Gender Distribution of Staff at the end of the Year 2025	133
6.3	Human Resource Development Programmes	134
6.3.1	Local and Foreign Human Resource Development Programs Conducted during the Year 2025	135
6.3.2	Training Classes, Other Seminars, Workshops, Awareness Programs and Training Programs and Examinations Conducted for Inland Revenue Service Officers during the Year 2025	135
6.3.3	Training Courses Conducted for Official Language Proficiency in Year 2025	136
6.3.4	Other Seminars, Workshops, Awareness Programs and Training Programs Conducted for Non IRS Officers in Year 2025	136
<b>CHAPTER 07</b>		<b>137</b>
<b>COMPLIANCE REPORT</b>		<b>139</b>

## Tables

Table 2.1	: Individual Income Tax Rates Effective from 01 April 2025	20
Table 2.2	: Approvals Granted for Charitable Institutions in Year 2025	24
Table 2.3	: IRD Revenue Performance Compared to Estimates 2016 to 2025	26
Table 2.4	: IRD Contribution to the Total Government Revenue, Government Tax Revenue and the Tax to GDP Ratio	28
Table 2.5	: Total Revenue Collection by Tax Type wise – 2025	29
Table 2.6	: Transfer of Tax Revenue to Provincial Councils – 2025	30
Table 2.7	: Corporate & Non-Corporate Income Tax Collection	31
Table 2.8	: Analysis of Tax under Advance Personal Income Tax (APIT) and Level of In come for the Year of Assessment 2024/2025	32
Table 2.9	: AIT Collection in 2025	32
Table 2.10	: Value Added Tax Gross Collection and Refunds	33
Table 2.11	: Sector Wise Analysis of VAT Contribution to GDP	34
Table 2.12	: Sector Wise Analysis of SSCL Collection	35
Table 2.13	: Direct Tax to Indirect Tax Ratio	36
Table 2.14	: Revenue Comparison of Year 2025 and 2024	36
Table 2.15	: Analysis of the Appeals & RARs Received and Settled	37
Table 2.16	: Number of Registered Tax Types	38
Table 2.17	: Outstanding Taxes at the beginning and end of 2025	39
Table 2.18	: Revenue Collection, Total Expenditure and Cost of Collection	40
Table 2.19	: Summary of Awareness Programs	45
Table 2.20	: e-Filing of Corporate Income Tax for 2024/2025	46
Table 2.21	: Return Filing of IIT and PIT Returns for 2024/2025	47
Table 2.22	: Filing of APIT and AIT Returns in 2024/2025	48
Table 2.23	: On-time Filing of VAT Returns for Large Taxpayers (LTOs) in 2025	49
Table 2.24	: VAT Returns Filing by Other Registered Taxpayers (Non-LTOs) in 2025	49
Table 2.25	: VAT Returns Filing by All Registered Taxpayers in 2025	50
Table 2.26	: On-time Filing of SSCL Returns for Large Taxpayers (LTOs) in 2025	51
Table 2.27	: SSCL Returns Filing by Other Registered Taxpayers (Non-LTOs) in 2025	52
Table 2.28	: SSCL Returns Filing by All Registered Taxpayers in 2025	52
Table 2.29	: Details of Audits	53
Table 2.30	: Classification by Additional Taxes Collected by Corporate and Other Units	54
Table 2.31	: Details of Investigations	54
Table 2.32	: Appeals Filed in TAC for Collection of Default Taxes	54
Table 2.33	: Court Cases Filed for Collection of Default Taxes	55
Table 4.1	: Specific Performance Indicators of the Year 2025	118
Table 5.1	: Activities of the IRD Based on the Sustainable Development Goals	121
Table 6.1	: Cadre as at 31 December 2025	128
Table 6.2	: Cadre Details as at 31 December 2025	129
Table 6.3	: Retirements during the Year 2025	131
Table 6.4	: Number of Retirements	131
Table 6.5	: Age wise Analysis of Staff	132
Table 6.6	: Length of Service Distribution of the Staff at the end of the Year 2025	133
Table 6.7	: Gender Distribution of the Staff at the end of the Year 2025	134
Table 6.8	: Local Human Resource Development Programs	135
Table 6.9	: Training Courses Conducted for Official Language Proficiency in Year 2025	136

## Figures

Figure 2.1 : IRD Revenue Performance Compared to Estimates 2016 to 2025	27
Figure 2.2 : IRD Contribution to the Total Government Revenue and Government Tax Revenue	28
Figure 2.3 : Total Revenue Collection - 2025	29
Figure 2.4 : Corporate and Non-Corporate Income Tax Collection Ratio 2025 & 2024	31
Figure 2.5 : Sector Wise Value Added Tax Collection	33
Figure 2.6 : Sector Wise Analysis of VAT Contribution to GDP	34
Figure 2.7 : Sector Wise SSCL Collection	35
Figure 2.8 : Revenue Comparison of Year 2025 with 2024	37
Figure 6.1 : Age wise Analysis of Employees of Inland Revenue Service	132
Figure 6.2 : Age wise Analysis of Employees of Other Services	132
Figure 6.3 : Length of Service Distribution of the Employees of Inland Revenue Service	133
Figure 6.4 : Gender Distribution of the Staff	134

## Annexures

Annexure 01 : Taxes Administered by IRD during the Year	146
Annexure 02 : Taxes Abolished and Repealed but Collection Made During the Year 2025	148
Annexure 03 : Approved Charitable Institutions as at 31 December 2025	149
Annexure 04 : Double Tax Avoidance Agreements (DTAAs) as at 31 December 2025	152
Annexure 05 : Revenue Comparison with Previous Years	154
Annexure 06 : Outstanding Taxes as at 31 December 2025	155
Annexure 07 : Details of Promotions and Awareness Programs	156
Annexure 08 : Auditor General's Report	161
Annexure 09 : Promotions during the Year	200
Annexure 10 : Retirements of Inland Revenue Service Officers	202
Annexure 11 : Foreign Human Resource Development Programs Conducted in Year 2025	203
Annexure 12 : Training Programs Conducted by Development Partners during the Year	214

## Abbreviations

ACC	Accountant
ACIR	Assistant Commissioner of Inland Revenue
ADB	Asian Development Bank
AEOI	Automatic Exchange of Information
AI	Artificial Intelligence
AIT	Advance Income Tax
APAs	Advanced Pricing Agreements
APIT	Advance Personal Income Tax
BEPS	Base Erosion and Profit Shifting
BGL	Betting and Gaming Levy
BOI	Board of Investment
BRI	Belt and Road Initiative
CARF	Crypto-Asset Reporting Framework
CATA	Commonwealth Association of Tax Administrators
CBAR	Cross-Border Assistance in Recovery
CbCR	Country-by-Country Reporting
CBSL	Central Bank of Sri Lanka
CEB	Ceylon Electricity Board
CEL	Casino Entrance Levy
CGIR	Commissioner General of Inland Revenue
CGT	Capital Gains Tax
CIABOC	Commission to Investigate Allegations of Bribery or Corruption
CID	Criminal Investigation Department
CIGAS	Computerized Integrated Government Accounting System
CIP	Compliance Improvement Plan
CIR	Commissioner of Inland Revenue
CIT	Corporate Income Tax
CRS	Common Reporting Standard
DCIR	Deputy Commissioner of Inland revenue
DLT	Distributed Ledger Technology
DMA	Department of Management Audit
DRM	Domestic Resource Mobilization
DTAA	Double Tax Avoidance Agreement
ECA	Enhanced Capital Allowance
EOI	Exchange of Information
FAQs	Frequently Asked Questions
FCID	Financial Crimes Investigation Division
FR	Financial Regulations
GDP	Gross Domestic Product
GIR	GloBE Information Return

GOSL	Government of Sri Lanka
GST	Goods and Services Tax
HMRC	HM Revenue & Customs
HNWIs	High Net Worth Individual
HS Codes	Harmonized System Codes
HWI	High Wealth Individuals
IAU	Internal Affairs Unit
IBFD	The International Bureau of Fiscal Documentation
ICT	Information and Communication Technology
IIR	Income Inclusion Rule
IIT	Individual Income Tax
IMF	International Monetary Fund
INDEF	Institute for Development of Economics and Finance
IRA	Inland Revenue Act, No. 24 of 2017
IRBM	The Inland Revenue Board of Malaysia
IRD	Inland Revenue Department
IRS	Inland Revenue Service
IT	Information Technology
ITEC	Indian Technical and Economic Cooperation
JICA	Japan International Cooperation Agency
KPIs	Key Performance Indicators
LTO	Large Taxpayers Office
MAP	Mutual Agreement Procedure
MATA	Malaysian Association of Tax Accountants
MBAT	Master of Business Administration in Taxation
MCO	Medium Corporate Office
MDGs	Millennium Development Goals
MSD	Management Services Department
MT	Migrating Tax
MTRS	Medium-Term Revenue Strategy
NBD	National Budget Department
Non-LTO	Non-Large Taxpayer Office
NSBM	National School of Business Management
NTS	National Tax Service
OECD	Organization for Economic Co-operation and Development
OTA	Office of Technical Assistance
PAYE	Pay-As-You-Earn
PIM	Postgraduate Institute of Management
PIN	Personal Identification Number
PIT	Partnership Income Tax
PPT	Principal Purpose Test
PSC	Public Service Commission

QDMTT	Qualified Domestic Minimum Top-up Tax
RAMIS	Revenue Administration and Management Information System
RF	Remittance Fee
RMU	Risk Management Unit
RTI	Right to Information Act, No. 12 of 2016
RWPs	Return-to-Work Plans
SAARC	South Asian Association for Regional Cooperation
SARTTAC	South Asia Regional Training and Technical Assistance Center
SD	Stamp Duty
SDCIR	Senior Deputy Commissioner of Inland Revenue
SDG	Sustainable Development Goals
SEP	Significant Economic Presence
SGATAR	Study Group on Asia-Pacific Tax Administration and Research
SLIDA	Sri Lanka Institute of Development Administration
SMEs	Small and Medium-sized Enterprises
SSCL	Social Security Contribution Levy
ST	Surcharge Tax
STL	Share Transaction Levy
SVAT	Simplified Value Added Tax
TAC	Tax Appeals Commission
TADAT	Tax Administration Diagnostic Assessment Tool
TCIU	Tax Crime Investigation Unit
TIN	Taxpayer Identification Number
TIWB	Tax Inspectors Without Borders
TOD	Treasury Operations Department
TP	Transfer Pricing
TSCs	Taxpayer Service Centers
TVD	Tax on Voluntary Disclosure
TVRS	Tourist VAT Refund Scheme
U.A.E.	United Arab Emirates
U.K.	United Kingdom
U.S.A.	United States of America
UCO	Upper Corporate Office
UN	United Nations
UNDP	United Nations Development Programme
USD	United States Dollar
VAT	Value Added Tax
VCCs	Variable Capital Companies
VIP & RTP	Very Important Persons & Restricted Tax Payers
WHT	Withholding Tax
Y/A	Year of Assessment
YMBA	Young Men's Buddhist Association



# 01

*CHAPTER*

---

**INSTITUTIONAL PROFILE**

---



# CHAPTER 01

## INSTITUTIONAL PROFILE

### 1.1 Introduction

#### 1.1.1 Inland Revenue Department

The Inland Revenue Department (IRD) is the principal government institution responsible for the administration and collection of domestic taxes in Sri Lanka. As the central authority for tax enforcement, the IRD plays a pivotal role in securing government revenue to fund public services, infrastructure development and economic growth, thereby contributing significantly to the nation's financial stability.

Established in 1932, the department initially operated under the name Department of Income Tax, Estate Duty and Stamps following its amalgamation with the Estate Duty and Stamps divisions in 1933. In 1958, it was officially renamed the Department of Inland Revenue, reflecting its broader mandate. A major structural reform in 1974 led to the establishment of the Inland Revenue Service as a closed service, laying the foundation for a professionalized tax administration. Since then, the Department has undergone multiple modernization initiatives aimed at improving efficiency, transparency and taxpayer services.

The IRD is mandated to administer and collect a wide range of taxes that support the Government's fiscal objectives. These include:

- Corporate Income Tax (CIT)
- Individual Income Tax (IIT)
- Partnership Income Tax (PIT)
- Value Added Tax (VAT)
- Betting and Gaming Levy (BGL)
- Stamp Duty (SD)
- Capital Gains Tax (CGT)

- Share Transaction Levy (STL)
- Migrating Tax (MT)
- Remittance Fee (RF)
- Surcharge Tax (ST)
- Tax on Voluntary Disclosure (TVD)
- Social Security Contribution Levy (SSCL)

Additionally, the Department administers Advance Income Tax (AIT) and Advance Personal Income Tax (APIT) schemes to facilitate early revenue collection and compliance.

The IRD's organizational structure comprises a senior management team led by the Commissioner General of Inland Revenue (CGIR), supported by nine Deputy Commissioners General (DCGIR), twenty-two Senior Commissioners (SCIR), and ninety Commissioners (CIR). Operational functions are carried out by a combined cadre of Senior Deputy Commissioners (SDCIR), Deputy Commissioners (DCIR) and Assistant Commissioners (ACIR).

To ensure effective service delivery, the IRD is also supported by personnel from various government services, including:

- Sri Lanka Administrative Service
- Sri Lanka Accountants' Service
- Sri Lanka Information and Communication Technology Service
- Government Translators' Service
- Sri Lanka Librarians' Service
- Development Officers' Service
- Management Service Officers' Service
- Office Employees' Service
- Combined Drivers' Service

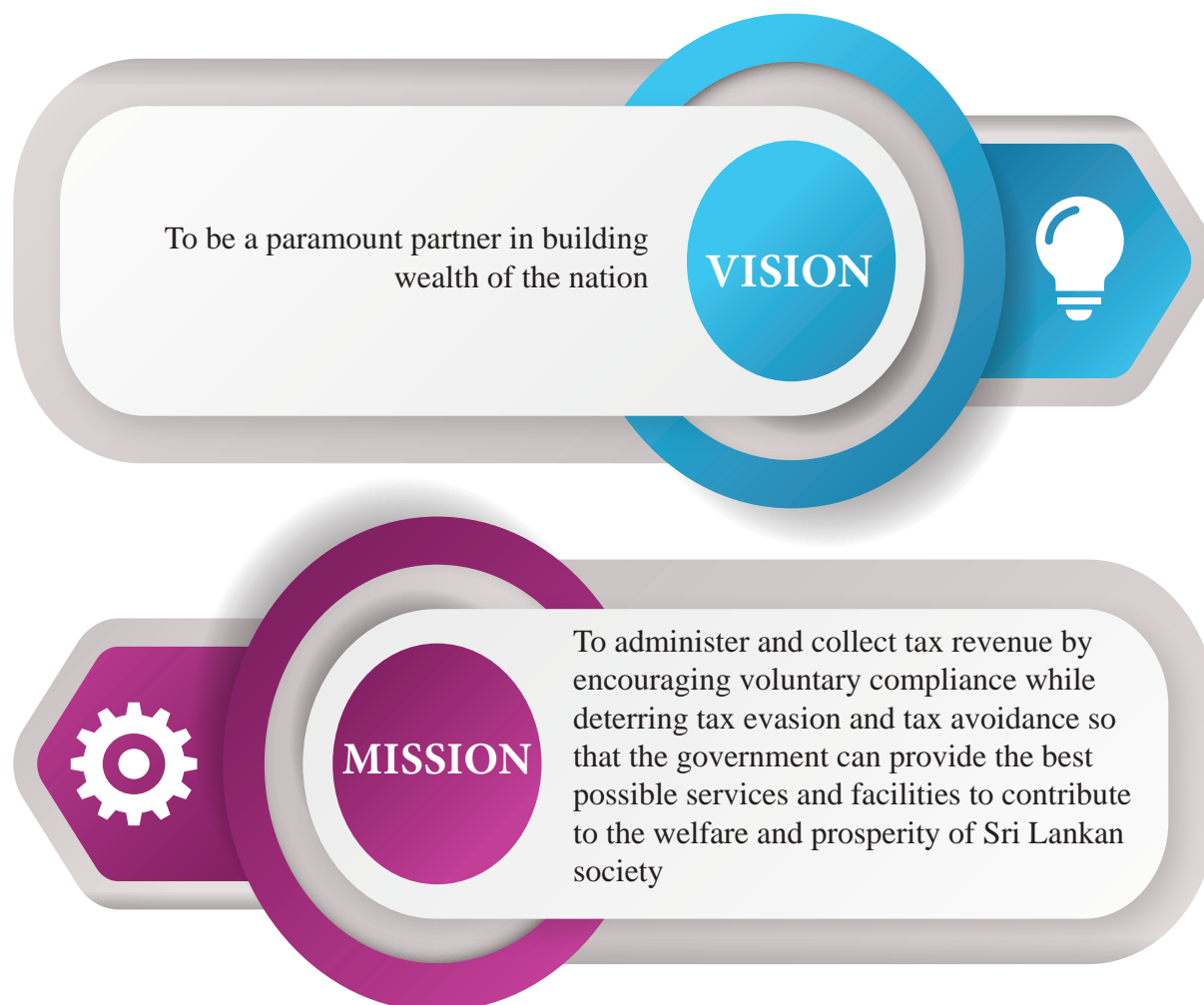
The IRD's head office is located in Colombo,

with a network of metropolitan and regional offices strategically positioned across the country to ensure decentralized access to tax administration and taxpayer services.

Committed to fostering voluntary

compliance and enhancing revenue mobilization, the IRD continues to pursue its vision of building a modern, service-oriented tax administration that supports Sri Lanka's socio-economic development.

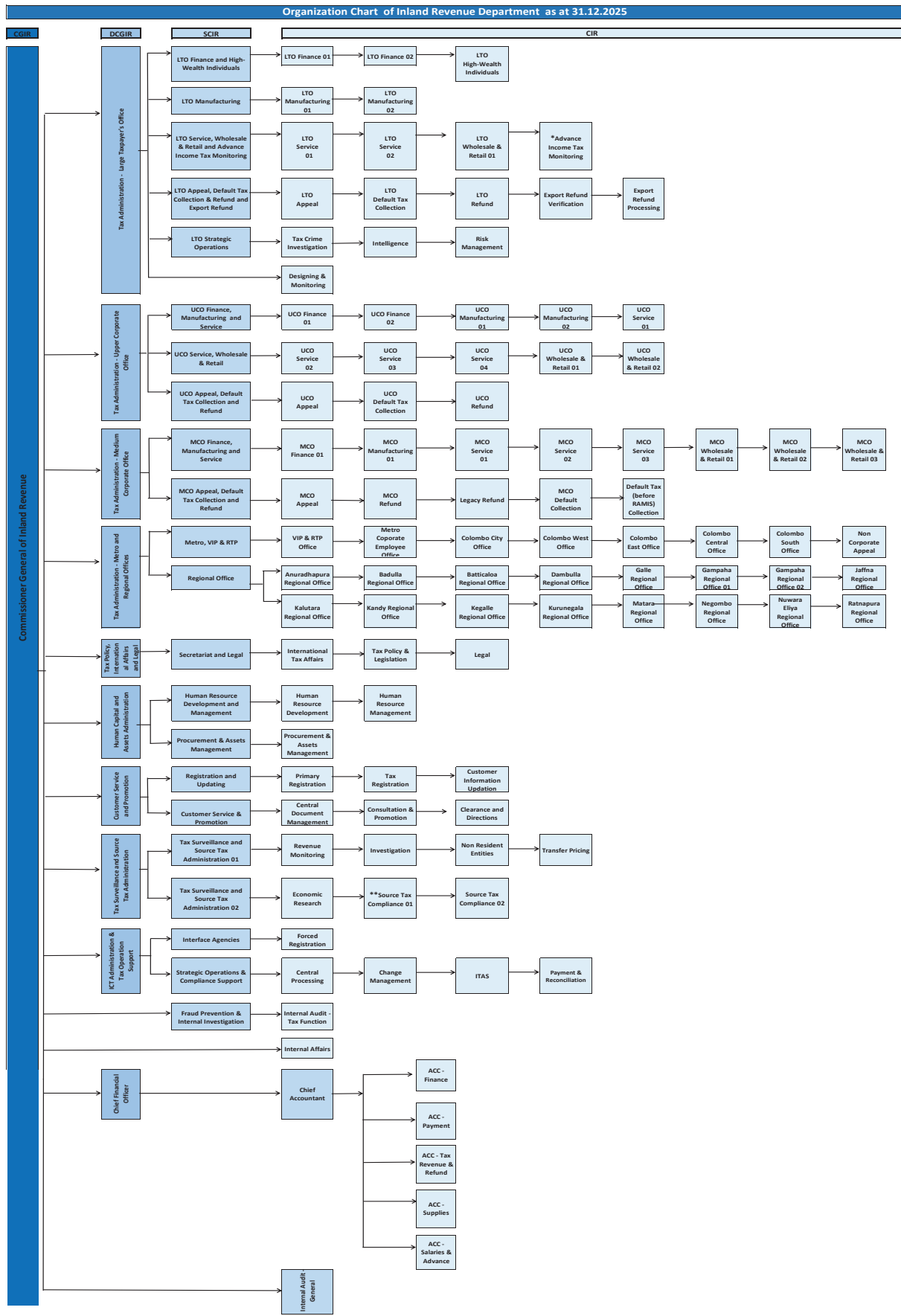
### 1.1.2 Vision and Mission Statement



### 1.1.3 Key Objectives and Goals

- Achieve Government revenue targets
- Facilitate voluntary taxpayer compliance and self-assessment
- Build a nimble and effective organization based on segmentation that is overseen by a non-operational headquarters
- Strengthen the skills and professionalism of staff and the integrity, productivity and adaptability of the Inland Revenue Department
- Improve taxpayer services leveraging streamlined business processes, technology and data
- Collaborate closely and build trusting relationships with stakeholders

# 1.2 Organizational Chart



\* This branch was abolished w.e.f. 30.04.2025  
 \*\* This branch was abolished w.e.f. 10.04.2025

## 1.3 Management Team

### Principal Officials as at 31 December 2025

Mrs. R.P.H. Fernando	Commissioner General of Inland Revenue
----------------------	--

### Deputy Commissioners General

Mrs. S.P. Ranasinghe	Tax Administration - Upper Corporate Offices
Mrs. J. D. Ranasinghe	Tax Administration - Metro and Regional Offices
Dr. (Mrs.) N.T.A. Dissanayake	Customer Service & Promotion
Mr. D.M.N.S.B. Dissanayake	Tax Administration - Medium Corporate Offices
Mrs. V.K.A. Thusithanjalie	Tax Administration - Large Taxpayers Office
Mr. W.M.R. Bandara	Human Capital & Assets Administration
Mr. J.M.S.S. Rathnawardhena	Tax Policy, International Affairs and Legal
Mr. K.G.P.K. Dharmawardhena	ICT Administration & Tax Operation Support
Mr. N.M.A.K.B. Napana	Tax Surveillance and Source Tax Administration

### Senior Commissioners

Mr. D.L. Samarawickrama	Upper Corporate Office Appeal, Default Tax Collection and Refund
Mr. H.S.S. Kumara	LTO Finance and High-Wealth Individuals
Mr. V.G.R. Kumara	Human Resource Development and Management
Mr. M.K.P.J.S.S. Perera	Upper Corporate Office Finance, Manufacturing and Services
Mrs. T.M.S.M. Thennakoon	Tax Surveillance and Source Tax Administration 01
Mrs. S.D.C. Malkanthi	Fraud Prevention & Internal Investigation
Mr. M.L.J.G. Chandrasiri	Strategic Operations & Compliance Support
Mr. M.A. Priyanka	Upper Corporate Office Service, Wholesale & Retail
Mrs. S. Jasinghe	Medium Corporate Office Finance, Manufacturing, Services and Wholesale & Retail
Mrs. H.H.T. Priyanthi	LTO Service and Wholesale & Retail
Mr. H.S.J. Ranasinghe	Customer Service & Promotion
Mrs. D.M.N.D. Dassanayake	Registration and Update
Mr. J.D. Dimantha	Regional Offices
Mr. E.K.P.B. Ekanayake	Procurement & Assets Management
Ms. S.O.A.C.R. Niwunhella	Metro, VIP & RTP
Mr. A.M. Nafeel	Secretariat and Legal
Mr. W.D.A.A. Walimini	LTO Appeal, Default Tax Collection and Refund
Ms. J.N. Rajapaksha	Interface Agencies
Mr. A.K. Lokubalasureiya	Tax Surveillance and Source Tax Administration 02
Mr. M.A.V. Jayasiri	LTO Strategic Operations & Export Refund
Mr. A.L.D. Sanjewa	Medium Corporate Appeal, Default Tax Collection and Refund
Mrs. S.I. Asanthi	LTO Manufacturing

### Chief Financial Officer (Acting)

Mrs. W.M.R.C. Kumari	Finance Unit
----------------------	--------------



# 02

*CHAPTER*

---

**PROGRESS AND FUTURE OUTLOOK**

---



# CHAPTER 02

## PART I - TAX POLICY IMPLEMENTATION

### 2.1 Introduction

The effective implementation of tax policies is a critical pillar in the fiscal framework of Sri Lanka, directly influencing the country's revenue mobilization and economic development. In 2025, the Inland Revenue Department (IRD) has diligently undertaken the responsibility of operationalizing government tax policies, ensuring that these policies are translated into robust administrative actions that optimize revenue collection while maintaining taxpayer compliance and fairness. This chapter details the systematic efforts made by the IRD to implement key tax reforms and policy adjustments introduced during the year, reflecting the government's commitment to fostering an equitable and efficient tax system.

Throughout the year, the IRD has focused on enhancing the operational mechanisms that underpin tax policy execution, including the modernization of tax administration processes, strengthening of compliance frameworks and enhancement of taxpayer services. These measures were designed to address emerging economic challenges and align with the broader objectives of fiscal consolidation and economic resilience. Special attention was given to expanding the tax base, reducing tax evasion and improving transparency, thereby supporting the government's broader agenda of sustainable development and fiscal responsibility.

Moreover, the implementation phase of tax policies in 2025 was marked by collaborative engagement with stakeholders, including taxpayers, government agencies and development partners, to ensure that

the tax system remains responsive to the dynamic economic landscape. Through these concerted efforts, the department continues to contribute significantly to Sri Lanka's macroeconomic stability and the achievement of national development priorities.

This chapter primarily concentrates on the amendments introduced to the tax legislation administered by the IRD during the year 2025, accompanied by concise descriptions.

### 2.2 Legislations Enacted for Amending the Tax Laws in the Year 2025

Following amendments were passed by the Parliament and implemented by IRD during the year.

- Inland Revenue (Amendment) Act, No. 2 of 2025
- Value Added Tax (Amendment) Act, No. 4 of 2025
- Social Security Contribution Levy (Amendment) Act, No. 24 of 2025
- Betting and Gaming Levy (Amendment) Act, No. 25 of 2025

#### 2.2.1 Amendments to the Inland Revenue Act, No. 24 of 2017

In order to implement the several tax policy changes relating to Income Tax, an amendment Act was passed by the Parliament in the year 2025.

##### 2.2.1.1 Inland Revenue (Amendment) Act, No. 2 of 2025

The tax policy changes brought by the Inland Revenue (Amendment) Act, No. 2 of 2025, which was certified by the Hon. Speaker on 20 March 2025, are as follows:

- **Personal Relief**

The personal relief deductible in arriving at the taxable income of an individual who is resident in Sri Lanka or a non-resident who is a citizen of Sri Lanka, for any year of assessment commencing from Y/A 2025/2026 has been increased from Rs. 1,200,000 to Rs. 1,800,000.

- **Revision of Income Tax Rates Effective from 01 April 2025**

The taxable income of a resident or non-resident individual is taxed as follows for a year of assessment commencing from 01 April 2025.

**Table 2.1: Individual Income Tax Rates Effective from 01 April 2025**

<b>Taxable Income</b>	<b>Tax Payable</b>
Not exceeding Rs. 1,000,000	6% of the amount in excess of Rs. 0
Exceeding Rs. 1,000,000 but not exceeding Rs. 1,500,000	Rs. 60,000 plus 18% of the amount in excess of Rs. 1,000,000
Exceeding Rs. 1,500,000 but not exceeding Rs. 2,000,000	Rs. 150,000 plus 24% of the amount in excess of Rs. 1,500,000
Exceeding Rs. 2,000,000 but not exceeding Rs. 2,500,000	Rs. 270,000 plus 30% of the amount in excess of Rs. 2,000,000
Exceeding Rs. 2,500,000	Rs. 420,000 plus 36% of the amount in excess of Rs. 2,500,000

Source: Inland Revenue (Amendment) Act, No. 2 of 2025

With effect from 01 April 2025, income tax exemptions on service exports and foreign source income were removed and such following income is taxed at a maximum rate of 15% for any year of assessment commencing from 01 April 2025.

- Gains and profits earned or derived from any service rendered in or outside Sri Lanka to any person to be utilized outside Sri Lanka, where the payment for such services is received in foreign currency and remitted through a bank to Sri Lanka
- Gains and profits earned or derived from any foreign source where such gains and profits are earned or derived in foreign currency and remitted through a bank to Sri Lanka

The following have been taxed at the rate of 45% for any year of assessment commencing from 01 April 2025.

- Gains and profits from conducting betting and gaming

- Gains and profits from the manufacture and sale or import and sale of any liquor or tobacco product other than the export of such product

- **AIT on Interest & Discount**

Payment of interest or discount is subject to an AIT deduction at source at the rate of 10% with effect from 01 April 2025, whereas the AIT rate of 5% applied up to 31 March 2025.

- **Changes for Income Tax Refunds Procedure**

If a resident individual claims a refund of up to Rs. 180,000 for a year of assessment commencing from 2025/2026 by submitting a tax return, the CGIR is required to process the refund within three months of the claim, prior to a tax audit.

Senior citizens (as defined in Section 195 of the IRA) are entitled to receive quarterly refunds at the end of the quarters ending 30 June, 30 September, 31 December and 31

March provided that the refund claim does not exceed Rs. 45,000, prior to a tax audit. With effect from the year of assessment 2024/2025, refund claims are required to be made by the taxpayer within 30 months from the last date of the relevant year of assessment where the taxpayer is required to file a tax return.

## **2.2.2 Amendments to the Value Added Tax Act, No. 14 of 2002**

In order to implement the several tax policy changes relating to Value Added Tax, an amendment Act was passed by the Parliament in the year 2025.

### **2.2.2.1 Value Added Tax (Amendment) Act, No. 4 of 2025**

The tax policy changes brought by the Value Added Tax (Amendment) Act, No. 4 of 2025, which was certified by the Hon. Speaker on 11 April 2025, are as follows:

- **Imposition of VAT on the Supply of Services through electronic platforms by Non-Resident Person**

VAT applies to services supplied by non-resident persons through electronic platforms to persons in Sri Lanka, with effect from 01 April 2026. The Cabinet of Ministers, at its meeting on 03 September 2025, approved the postponement of the effective date for implementing VAT on such services to 01 April 2026. Subsequently, the implementation was further postponed to 01 July 2026.

- **Abolition of Simplified Value Added Tax (SVAT) Scheme & Introduction of Risk Based Refund Mechanism**

The Simplified Value Added Tax (SVAT) Scheme was abolished with effect from 01 October 2025 and replaced by a Risk-Based Refund Scheme. Excess input tax of eligible exporters or registered persons, whose value of supplies exceeded 50% of their total supplies to Strategic Development Projects,

Specified Projects for the taxable period or projects approved under section 22(7) of the VAT Act, is refunded no later than 45 days from the due date of VAT return submission, subject to the submission of a proper VAT return.

- **Zero Rated Supplies**

Zero-rated supplies of goods or services, in terms of the provisions of Section 7 of the VAT Act (as amended), are subject to the condition that payment must be received in foreign currency through a bank in Sri Lanka licensed under the Banking Act, No. 30 of 1988, within six months from the end of the taxable period in which the exportation or supply of such services took place.

The corresponding provision that disallowed the deduction of any input tax attributable to such supplies, if payment was not received in foreign currency through a licensed bank in Sri Lanka within the specified six-month period, was applicable only until 10 April 2025.

- **Mandatory VAT Registration for Commercial Importers / Exporters**

All persons importing or exporting goods for commercial purposes are required to register under the VAT Act, regardless of turnover thresholds or exemptions.

- **The Value of Supplies Treated as Zero**

The value of the following supplies shall be treated as zero for the purpose of VAT with effect from 01 January 2024:

- The supply of services by an employer to his employee in the form of meals provided free of charge or at a subsidized rate, or transport provided free of charge or at a subsidized rate using a motor coach between the place of residence and the workplace, provided that the input tax paid by an employer who is a registered person on payments

borne by him for the outsourcing of such meal and transport services shall be allowable

- Any reinsurance commission or any compensation received in foreign currency through a bank by a local insurance company from a reinsurer outside Sri Lanka
- Any unused postage stamps or revenue stamps issued by the Government of the Democratic Socialist Republic of Sri Lanka or by a Provincial Council, to the face value of such stamps.

- **Mandatory Electronic Filing of VAT Returns**

All VAT registered person shall furnish the VAT returns by electronic means from 01 July 2025. Manual filed return submissions will only be allowed under exceptional circumstances approved by the CGIR.

- **The Following Definition is introduced for “unprocessed agricultural products”**

“unprocessed agricultural products” means products derived from plants cultivated on land or in a greenhouse and include products that have undergone preliminary processing steps such as cleaning, sizing, sorting, grading, cutting or chilling for the purpose of sale”.

The removal of the VAT exemption on the supply of eggs, making it subject to VAT at the standard rate of 18%, is effective from 01 January 2024, in accordance with provisions of the VAT Act as amended by the Value Added Tax (Amendment) Act, No. 32 of 2023. The above definition has no connection on the VAT liability for the supply of eggs.

- **New Exemptions (Effective from 11 April 2025)**

The supply or import of chemical naphtha supplied by the Ceylon Petroleum

Corporation to the Ceylon Electricity Board for the generation of electricity is exempt from VAT.

In addition, the supply of liquid milk and yoghurt produced using locally produced fresh milk is also exempt from VAT, provided that such liquid milk or yoghurt contains at least 50% locally produced fresh milk based on the total content.

- **Removal of Exemptions (Effective from 11 April 2025)**

The Import of aircraft engines or aircraft spare parts, identified under specified Harmonized Commodity Description and Coding System Numbers for Custom purposes.

### 2.2.3 Amendments to the Social Security Contribution Levy Act, No. 25 of 2022

In order to implement the several tax policy changes relating to Social Security Contribution Levy, an amendment Act was passed by the Parliament in the year 2025.

#### 2.2.3.1 Social Security Contribution Levy (Amendment) Act, No. 24 of 2025

The tax policy changes brought by the Social Security Contribution Levy (Amendment) Act, No. 24 of 2025, which was certified by the Hon. Speaker on 17 December 2025, are as follows:

- **New Exemption**

Financial services provided by any person carrying on the business of offering financial services in Sri Lanka, which are subject to VAT at 20.5%, have been exempt from the SSCL, effective from 17 December 2025.

- **Restriction on the Exemption**

Import or local purchase of machinery or equipment for electricity generation:

The exemption that was previously applicable to machinery or equipment (classified under

approved Customs HS Codes and approved by the Minister of Finance) imported or purchased locally for electricity generation by the Ceylon Electricity Board (CEB) or institutions supplying electricity to the CEB ceased with effect from 18 February 2025. Accordingly, all supplies made on or after 18 February 2025 have been liable to SSCL.

- **Exemption Clarified**

Wholesale and retail of petrol, diesel or kerosene: Prior to 01 July 2025, the exemption applied only to petrol, diesel or kerosene sold at a filling station; however, with effect from 01 July 2025, the exemption was expanded to apply to the sale of petrol, diesel or kerosene in general.

Transportation of goods and passengers: Prior to 17 December 2025, the exemption applied to the transportation of goods and passengers; with effect from 17 December 2025, the exemption was further expanded to include transportation of goods and passengers together with services provided in relation to international transportation by container terminal operators.

## **2.2.4 Amendments to the Betting and Gaming Levy Act, No. 40 of 1988**

In order to implement the several tax policy changes relating to Betting and Gaming Levy, an amendment Act was passed by the Parliament in the year 2025.

### **2.2.4.1 Betting and Gaming Levy (Amendment) Act, No. 25 of 2025**

The tax policy changes brought by the Betting and Gaming Levy (Amendment) Act, No. 25 of 2025, which was certified by the Hon. Speaker on 17 December 2025, are as follows:

- **Casino Entrance Levy (CEL) has been increased from USD 50 to USD 100 on entrants**

Every person who carries on the business of gaming in Sri Lanka, shall collect CEL

of United States Dollars one hundred or its equivalent in any other convertible foreign currency or in Sri Lanka currency from Sri Lankan Citizen who enters into such place of business of gaming, with effect from 01 January 2026.

- **Gross Collection Levy has been increased from 15% to 18% on Every Betting & Gaming Businesses**

The gross collection levy rate has been increased to eighteen per cent (18%) with effect from 01 January 2026 on the gross collections derived from the business of a bookmaker or the business of gaming, where such gross collections exceed Rs. 1 million per month.

## **2.2.5 Gazette Notices Issued During the Year**

Following Gazette notices were issued during the year under the Stamp Duty (Special Provisions) Act, No. 12 of 2006 and the Value Added Tax Act, No.14 of 2002.

### **2.2.5.1 Extraordinary Gazette Notification No. 2429/39 dated 27 March 2025**

The stamp duty will be increased to Rs. 20 from the Rs. 10 for every Rs. 1,000 or part thereof of the aggregate lease or hire including any premium, payable for the whole term comprised in the lease or hire Agreement (other than a hire purchase agreement) with effect from 01 April 2025. The stamp duty charged under the Consumer Credit Act, No. 29 of 1982 for hire purchase agreements will remain unchanged.

### **2.2.5.2 Extraordinary Gazette Notification No. 2443/30 dated 01 July 2025**

By this Gazette Extraordinary published an Order to specify matters relating to and the manner in which tax is calculated and payable in respect of Value Added Tax on Supply of services by a Non-resident person through an electronic platform to a person in Sri Lanka as set out in the Schedule of

the said Gazette with effect from 01 October 2025. The Cabinet of Ministers at its meeting on 03 September 2025, has granted approval to postpone the effective date of the implementation of VAT on the supply of service through electronic platform by non-resident service providers to 01 April 2026. Subsequently, the implementation was further postponed to 01 July 2026.

### 2.2.5.3 Extraordinary Gazette Notification No. 2456/02 dated 29 September 2025

By this Gazette Extraordinary, an Order is published specifying the conditions and requirements for operating the Risk-Based Refund Scheme, effective from 01 October 2025.

### 2.2.5.4 Extraordinary Gazette Notification No. 2463/05 dated 17 November 2025

By Gazette Extraordinary, an Order was published specifying the format and specifications of the Tax Invoice to be issued by every registered person, in respect of Value Added Tax, with effect from 01 January 2026.

Subsequently, upon requests made by numerous VAT-registered persons, it was notified to all registered persons that the effective date of the aforementioned Gazette Notification was postponed, and the revised effective date was 01 April 2026.

## 2.3 Approved Charities

An approved charity refers to a trust, corporation or unincorporated body of persons that has been established exclusively for charitable purposes, or that operates solely in the furtherance of such purposes. Such an entity must be formally declared by the Minister of Finance, through a notice published in the Gazette Extraordinary, as an approved charity in accordance with Section 1(a) of the Fifth Schedule of the Inland Revenue Act, No. 24 of 2017. Pursuant to this provision, any monetary donation made by an individual or entity to an approved charity qualifies as a deductible payment and may be claimed as a qualifying payment against the donor's assessable income.

Charitable Institutions which are shown in the Table 2.2, has been approved by the Minister of Finance in the year 2025.

**Table 2.2: Approvals Granted for Charitable Institutions in Year 2025**

Charitable Institute	Gazette Number	Date of the Gazette
J. L. Sirisena Memorial Elders Home of Bingiriya Social Service Association	2443/22	01.07.2025
Indira Cancer Trust	2449/52	15.08.2025

*Source: Inland Revenue Department*

A full list of Approved Charities as at 31 December 2025 is given in Annexure 03.

## 2.4 Double Tax Avoidance Agreements (DTAAs)

In an increasingly globalized economic environment, international trade, cross-border investment and the mobility of individuals have become integral components of global economic activity. This

heightened interconnectedness has, however, given rise to the issue of double taxation, wherein the same income is subjected to taxation in more than one jurisdiction. Such instances of overlapping tax obligations pose a considerable impediment to international economic cooperation, as they increase the cost of cross-border transactions and

discourage foreign investment. In response to this challenge, countries have established a comprehensive legal framework through the adoption of Double Taxation Avoidance Agreements (DTAAs).

A DTAA is a bilateral or multilateral treaty designed to prevent the same income from being taxed in both the country of residence and the country of source. By delineating the respective taxing rights of each contracting state, these agreements provide mechanisms for tax relief typically through exemptions, credits or reduced tax rates. The primary objective of DTAAs is to facilitate cross-border economic engagement by removing fiscal barriers, ensuring equitable tax treatment and minimizing opportunities for tax evasion and avoidance.

Beyond their immediate fiscal implications, DTAAs play a vital role in enhancing international trade and investment flows by fostering legal certainty and predictability in tax matters. They contribute to the stability and efficiency of the global financial system by defining clear rules for the taxation of various categories of income, including employment income, dividends, interest, royalties and capital gains. Each DTAA sets out specific provisions governing the allocation of taxing rights over these income streams, thereby promoting transparency, consistency and fairness in international taxation.

Sri Lanka has entered into DTAAs with 46 countries and a multilateral treaty (SAARC) as at 31 December 2025. Full details of the Double Tax Treaties that Sri Lanka has entered into are given in the Annexure 04.

# CHAPTER 02

## PART II - REVENUE PERFORMANCE

### 2.5 Revenue Collection

#### 2.5.1 Overview

The fiscal year 2025 represented a milestone period for the IRD, defined by robust growth and the successful execution of transformative tax administration reforms. Operating within a stabilizing macroeconomic landscape, the Department achieved a significant trajectory in revenue collection, successfully exceeding its established annual targets. This performance underscores the effectiveness of the Department's strategic shift toward broadening the tax base and institutionalizing a culture of voluntary compliance. The year was characterized by a substantial expansion in the taxpayer registry encompassing person which provided a more resilient foundation for domestic resource mobilization. Driven by the digital optimization of the RAMIS and strengthened inter agency cooperation for joint enforcement, the IRD has not only fulfilled its immediate fiscal mandates but has also reinforced its position as the cornerstone of national economic stability.

#### 2.5.2 Total Revenue Collection

The fiscal year 2025 represented a significant

achievement for the IRD, characterized by a robust improvement in both revenue forecasting and actual collection efficiency. During the year, the Department set an ambitious revenue target of Rs. 3,093.45 billion, a 12.88% increase over the previous year's estimate of Rs. 2,740.44 billion. In a notable achievement, actual collections for 2025 amounted to Rs. 3,221.55 billion, surpassing the set target by Rs. 128.10 billion. This reflects an achievement rate of approximately 104.14%, a substantial recovery from the 2024 fiscal year where actual revenue (Rs. 2,620.07 billion) fell short of the target by 4.39%. This transition from a revenue deficit to a surplus signifies a remarkable year-on-year growth in actual revenue of 22.96%. Such a trajectory underscores the Department's enhanced administrative capacity and the successful implementation of modernized tax collection strategies, alongside a strengthening macroeconomic environment that has bolstered domestic resource mobilization.

The Department's fiscal trajectory over the past decade is comprehensively analyzed in Table 2.3 and illustrated in Figure 2.1, delineating the evolution of revenue performance against revenue estimates.

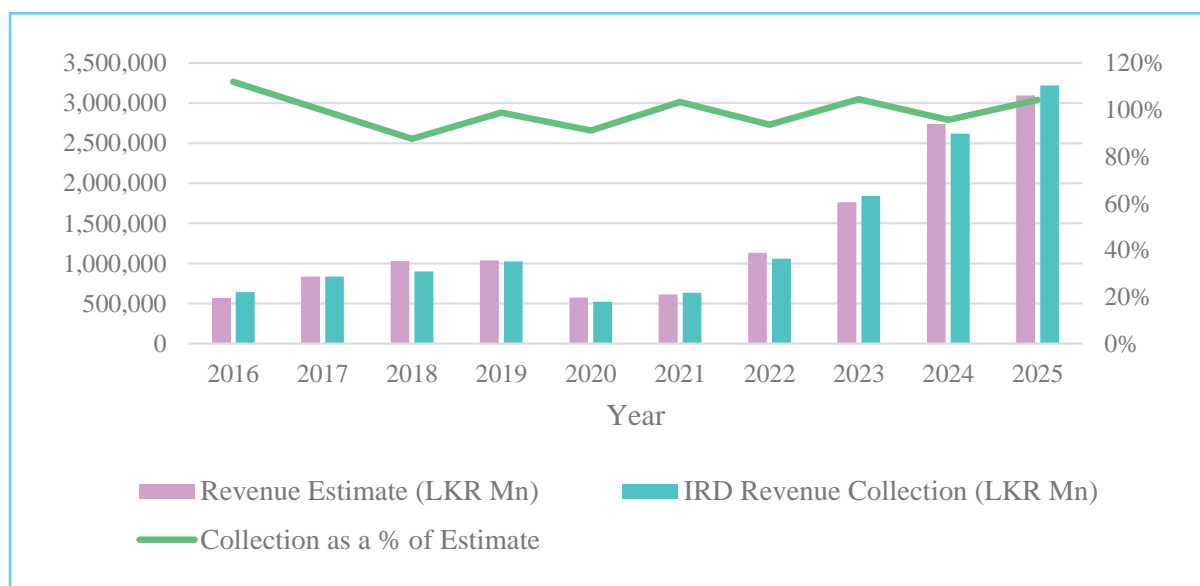
**Table 2.3: IRD Revenue Performance Compared to Estimates 2016 to 2025**

Year	Revenue Estimate (LKR Mn)	IRD Revenue Collection (LKR Mn)	Collection as a % of Estimate
2025	3,093,448	3,221,546	104.14%
2024	2,740,443	2,620,067	95.61%
2023	1,761,984	1,842,315	104.56%
2022	1,131,012	1,058,080	93.55%
2021	612,615	632,831	103.30%
2020	575,403	523,934	91.06%
2019	1,038,129	1,025,319	98.77%

2018	1,028,265	900,348	87.56%
2017	837,855	836,518	99.84%
2016	573,115	641,547	111.94%

Source: Inland Revenue Department

**Figure 2.1: IRD Revenue Performance Compared to Estimates 2016 to 2025**



Source: Inland Revenue Department

### 2.5.2.1 Contribution of the IRD to the Total Government Revenue

The fiscal year 2025 witnessed a transformative surge in national finances, as total government revenue climbed from Rs. 4.03 trillion to Rs. 5.45 trillion, representing a robust 35.19% growth rate. Central to this fiscal expansion was the IRD, which saw its collections rise by 22.96% to reach Rs. 3.22 trillion. Contributing a commanding 59.12% of the total government revenue, the IRD has solidified its role as the primary engine of the state's economy. This performance driven by strategic operational enhancements and effective tax policy reforms reflects both a favorable economic climate and a significantly improved efficiency in revenue mobilization that underpins the nation's financial stability.

### 2.5.2.2 Contribution of the IRD to the Government Tax Revenue

In the fiscal year 2025, the IRD reinforced its position as the central pillar of Sri

Lanka's national tax system, contributing significantly to the government's overall fiscal consolidation efforts. Total government tax revenue witnessed a robust expansion, rising from Rs. 3.70 trillion in 2024 to Rs. 5.05 trillion in 2025, representing a year-on-year growth of approximately 36.30%.

Within this landscape, the IRD played a critical role, contributing Rs. 3,221.55 billion to the government revenue. This achievement constitutes 63.80% of the total tax revenue for the year, underscoring the department's pivotal influence on national fiscal health. While the IRD recorded a commendable revenue growth rate of 22.96%, the sustained performance highlights the efficacy of the department's modernized operational strategies and its unwavering commitment to enhancing administrative efficiency. Moving forward, the IRD remains dedicated to building upon this momentum, focusing on the refinement of tax collection mechanisms to ensure long-

term economic stability and sustainable revenue generation.

### 2.5.2.3 Contribution of the IRD to the Gross Domestic Product (GDP)

In 2025, the national economy exhibited a positive trajectory, with Gross Domestic Product (GDP) at current market prices expanding by 8.82% to reach Rs. 32.75 trillion. Within this favorable macroeconomic environment, the IRD underscored its pivotal role by mobilizing Rs. 3.22 trillion in tax revenue. This performance is significantly reflected in the improved tax-to-GDP ratio,

which rose to 9.84% in 2025 from 8.71% in the previous fiscal year.

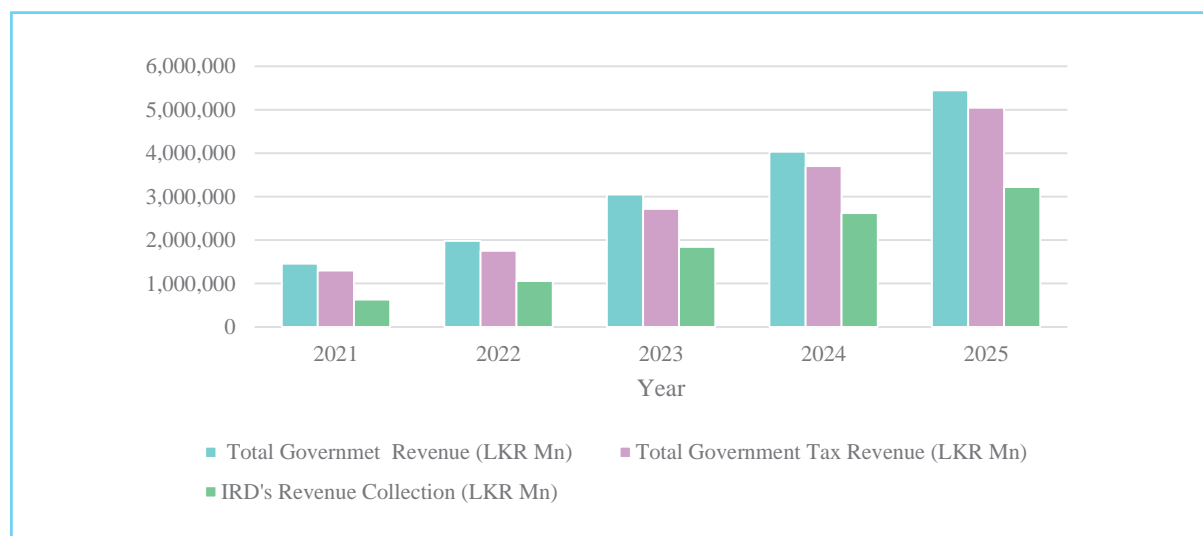
The 22.96% year-on-year growth in revenue collection, which outpaced broader economic trends, serves as a testament to the department's enhanced administrative efficacy. By steadily increasing its contribution to the national GDP, the IRD continues to function as an essential pillar of the Consolidated Fund, ensuring the availability of necessary resources to support the government's fiscal consolidation objectives and long-term national development.

**Table 2.4: IRD Contribution to the Total Government Revenue, Government Tax Revenue and the Tax to GDP Ratio**

Year	Total Govt. Revenue (LKR Mn)	Total Govt. Tax Revenue (LKR Mn)	GDP at Current Market Price (LKR Mn)	IRD Revenue Collection (LKR Mn)	IRD Collection to Total Govt. Revenue %	IRD Collection to Govt. Tax Revenue %	Tax to GDP Ratio of Sri Lanka %	IRD Tax Collection to GDP %
2025	5,449,402	5,049,192	32,750,844	3,221,546	59.12%	63.80%	15.42%	9.84%
2024	4,030,838	3,704,577	30,095,825	2,620,067	65.00%	70.73%	12.31%	8.71%
2023	3,048,822	2,720,563	27,539,080	1,842,315	60.43%	67.72%	9.88%	6.69%
2022	1,979,184	1,751,132	24,063,162	1,058,080	53.46%	60.42%	7.28%	4.40%
2021	1,457,071	1,298,019	17,612,370	632,831	43.43%	48.75%	7.37%	3.59%

Source: Inland Revenue Department & Central Bank of Sri Lanka

**Figure 2.2: IRD Contribution to the Total Government Revenue and Government Tax Revenue**



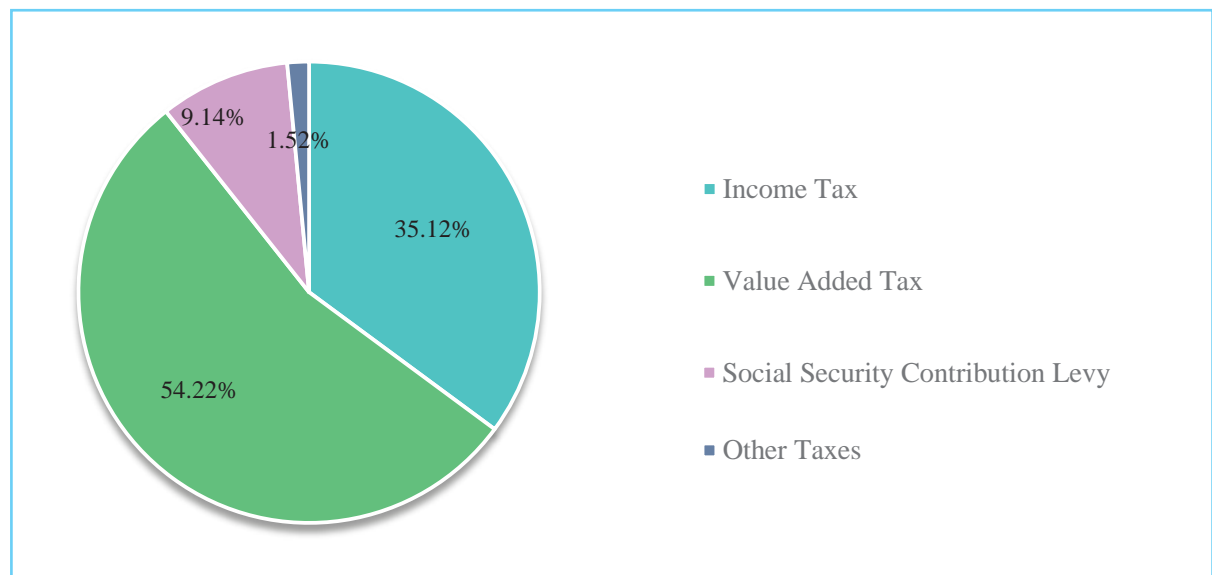
Source: Inland Revenue Department

**Table 2.5: Total Revenue Collection Tax Type wise - 2025**

Type of Tax	Net Revenue Estimate (LKR)	Net Revenue Collection (LKR)	Collection as a % of Estimate	Collection as a % of Total Revenue
Income Tax	1,115,600,000,000	1,131,326,088,242	101%	35.12%
Capital Gain Tax	4,400,000,000	8,020,679,561	182%	0.25%
Value Added Tax	1,670,000,000,000	1,746,874,446,361	105%	54.22%
Nation Building Tax	-	528,741,479	-	0.02%
Economic Service Charge	-	24,826,579	-	0.001%
Debt Repayment Levy	-	19,670,278	-	0.001%
Betting & Gaming Levy	9,500,000,000	10,241,921,832	108%	0.32%
Share Transaction Levy	6,400,000,000	7,455,358,291	116%	0.23%
Migrating Tax	48,000,000	67,044,767	140%	0.002%
Stamp Duty	-	22,452,959,854	-	0.70%
Turnover Tax	-	10,472,428	-	0.0003%
National Security Levy	-	672,328	-	0.00002%
Remittance Fee	460,000	1,890,973	411%	0.0001%
Tax on Voluntary Disclosure	-	1,489,775	-	0.00005%
Social Security Contribution Levy	287,000,000,000	294,519,506,705	103%	9.14%
Casino License Fee	500,000,000	-	-	-
<b>Total Revenue Collection</b>	<b>3,093,448,460,000</b>	<b>3,221,545,769,453</b>	<b>104%</b>	<b>100.00%</b>

Source: Inland Revenue Department

**Figure 2.3: Total Revenue Collection - 2025**



\* Other taxes include Capital Gain Tax, Betting & Gaming Levy, Share Transaction Levy, Migrating Tax, Casino License Fee, Tax on Voluntary Disclosure, Debt Repayment Levy, Stamp Duty, Economic Service Charge, Nation Building Tax, Turnover Tax, Remittance Fee and National Security Levy.

Source: Inland Revenue Department

### 2.5.2.4 Transfer the Revenue of Stamp Duty and Nation Building Tax to the Provincial Councils

In terms of the Nation Building Tax (Amendment) Act, No. 10 of 2011, and the Provincial Councils (Transfer of Stamp Duty) Act, No. 13 of 2011, the Nation Building Tax and Stamp Duty collected by the IRD are required to be transferred to provincial councils as follows:

Nation Building Tax  
33.33% of the total collection

Stamp Duty  
100% of the total collection

Table 2.6 shows the total revenue collection and the amount transferred to the provincial councils of respective taxes.

**Table 2.6: Transfer of Tax Revenue to Provincial Councils - 2025**

Tax Type	Total Collection within the Year (LKR)	Amount Transferred to Provincial Councils within the Year (LKR)*	Percentage
Nation Building Tax	528,741,479	40,625,305	33.33%
Stamp Duty	22,452,959,854	22,296,202,502	99.30%

\* The amount actually remitted to the Provincial Councils during the year is shown.

Source: Inland Revenue Department

### 2.5.2.5 Income Tax Collection

The IRD delivered a strong performance in income tax collection for 2025, reflecting both improved administration and effective policy implementation. The revenue target for the year was set at Rs. 1,115.60 billion, marking a notable increase from the previous year's estimate of Rs. 1,075.00 billion.

Actual collections reached Rs. 1,131.33 billion, exceeding the target by Rs. 15.73 billion or 1.41%. While this represents a modest over performance against the estimate, the year-on-year growth is more striking. Compared to the 2024 actual collection of Rs. 1,024.10 billion, revenue increased by Rs. 107.23 billion, translating to a solid growth rate of 10.47%.

Overall, this performance highlights a significant enhancement in tax collection efficiency and effectiveness. Meeting and slightly surpassing a higher revenue target

signals the strength of current tax policies and enforcement measures, as well as the IRD's growing capability to adapt and strengthen its revenue mobilization strategies.

### Corporate and Non-Corporate Income Tax collection

Corporate Income Tax revenue reached Rs. 669.64 billion in 2025, rising significantly from Rs. 582.28 billion in the previous year. This represents an increase of Rs. 87.36 billion, reflecting a growth rate of 15.0% year-over-year. Similarly, Non-Corporate Income Tax revenue increased to Rs. 461.68 billion, compared to Rs. 441.81 billion in 2024. This growth of Rs. 19.87 billion corresponds to a year-over-year increase of 4.5%.

Table 2.7 compares the composition of Corporate and Non-Corporate Income Tax revenues for 2025 and 2024.

**Table 2.7: Corporate & Non-Corporate Income Tax Collection**

Sector	2025		2024	
	Tax Collection (LKR)	%	Tax Collection (LKR)	%
Corporate*	669,644,503,984	59%	582,284,485,027	57%
Non-Corporate**	461,681,584,258	41%	441,813,946,708	43%
<b>Total</b>	<b>1,131,326,088,242</b>	<b>100%</b>	<b>1,024,098,431,735</b>	<b>100%</b>

\* Includes Corporate Income Tax (CIT), Dividends Tax and Remittance Tax

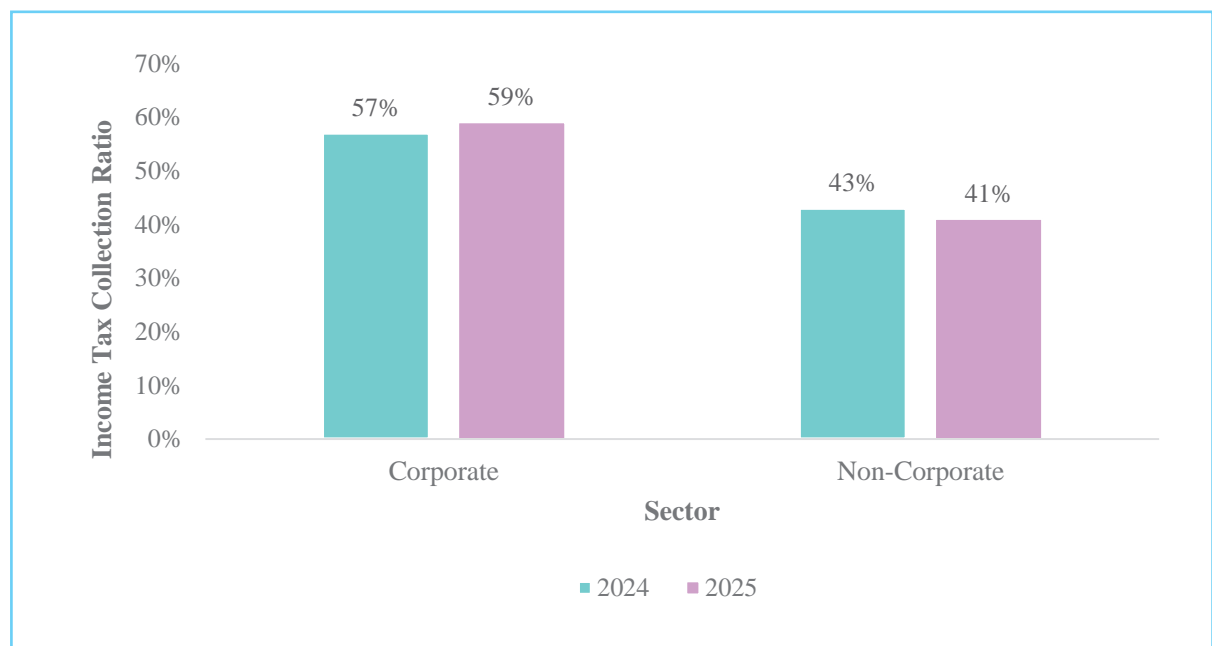
\* Includes Dividends Tax of Rs. 19 Mn in 2025 & Rs. 33 Mn in 2024

\* Includes Remittance Tax of Rs. 1,416 Mn in 2025 & Rs. 3,075 Mn in 2024

\*\* Includes Individual Income Tax (IIT), Partnership Income Tax (PIT), Advance Personal Income Tax (APIT) and Advance Income Tax (AIT)/ Withholding Tax (WHT)

Source: Inland Revenue Department

**Figure 2.4: Corporate and Non-Corporate Income Tax Collection Ratio 2025 & 2024**



Source: Inland Revenue Department

### Advance Personal Income Tax (APIT) Collection

The estimated APIT revenue for the year was Rs. 198.0 billion, an increase from the previous year's estimate of Rs. 160.0 billion. Actual revenue collected under the APIT scheme on employment income amounted to Rs. 201.12 billion, compared to Rs. 197.57 billion in 2024. This represents an increase

of Rs. 3.55 billion, corresponding to a year-over-year growth rate of 1.8%. Moreover, the actual collection exceeded the estimate by Rs. 3.12 billion, reflecting a surplus of 1.58% over the projected figure.

Table 2.8 shows the analysis of tax under Advance Personal Income Tax (APIT) and Level of Income for the Year of Assessment 2024/2025.

**Table 2.8: Analysis of Tax under Advance Personal Income Tax (APIT) and Level of Income for the Year of Assessment 2024/2025**

Range of Income (LKR)	No. of Employees	Total Gross Remuneration (LKR)	Tax under APIT (LKR)
Tax Not Deducted	1,924,903	1,015,764,044,145	-
Below 1,200,000 - Tax Deducted	143,998	105,342,143,454	2,073,256,555
1,200,001-1,700,000	187,290	260,065,846,072	3,835,215,319
1,700,001-2,200,000	85,518	163,896,494,174	6,014,518,170
2,200,001-2,700,000	52,662	127,499,500,718	7,869,203,954
2,700,001-3,200,000	40,515	119,088,834,168	10,288,396,876
3,200,001-3,700,000	29,039	99,750,191,717	11,353,305,958
Above 3,700,000	83,397	615,585,441,789	150,471,742,557
<b>Total</b>	<b>2,547,322</b>	<b>2,506,992,496,236</b>	<b>191,905,639,388</b>

*This information is based on records in the completed returns furnished by the Employers for the Year of Assessment 2024/2025*

#### **Withholding Tax (WHT)/ Advance Income Tax (AIT) Collection**

The estimated revenue from Advance Income Tax (AIT) for the year was Rs. 175.0 billion, representing an increase from the previous year's estimate of Rs. 160.0 billion. The actual net revenue collected under the AIT scheme amounted to Rs. 175.79 billion, compared to Rs. 163.79 billion in 2024.

This reflects an increase of Rs. 12.00 billion, corresponding to a year-over-year growth rate of 7.33%.

Accordingly, the actual collection exceeded the estimate by Rs. 0.79 billion, resulting in a surplus of 0.45% over the projected figure. Further details on the composition of AIT collections for 2025 are presented in Table 2.9.

**Table 2.9: AIT Collection in 2025**

Withholding Tax Type	Revenue Estimate (LKR Mn)	Revenue Collection (LKR Mn)	Collection as a % of Estimate
On Interest	69,000.00	71,620.50	103.80%
Specified Fees & Others	106,000.00	104,171.97	98.28%
<b>Total</b>	<b>175,000.00</b>	<b>175,792.47</b>	<b>100.45%</b>

*Source: Inland Revenue Department*

#### **2.5.2.6 Value Added Tax (VAT) Collection**

VAT collection in 2025 showed strong performance and improved efficiency. The revenue target was set at Rs. 1,670.00 billion, a notable increase from the previous year's estimate of Rs. 1,400.00 billion.

Actual net VAT revenue, after refunds, reached Rs. 1,746.87 billion exceeding the target by Rs. 76.87 billion or 4.60%

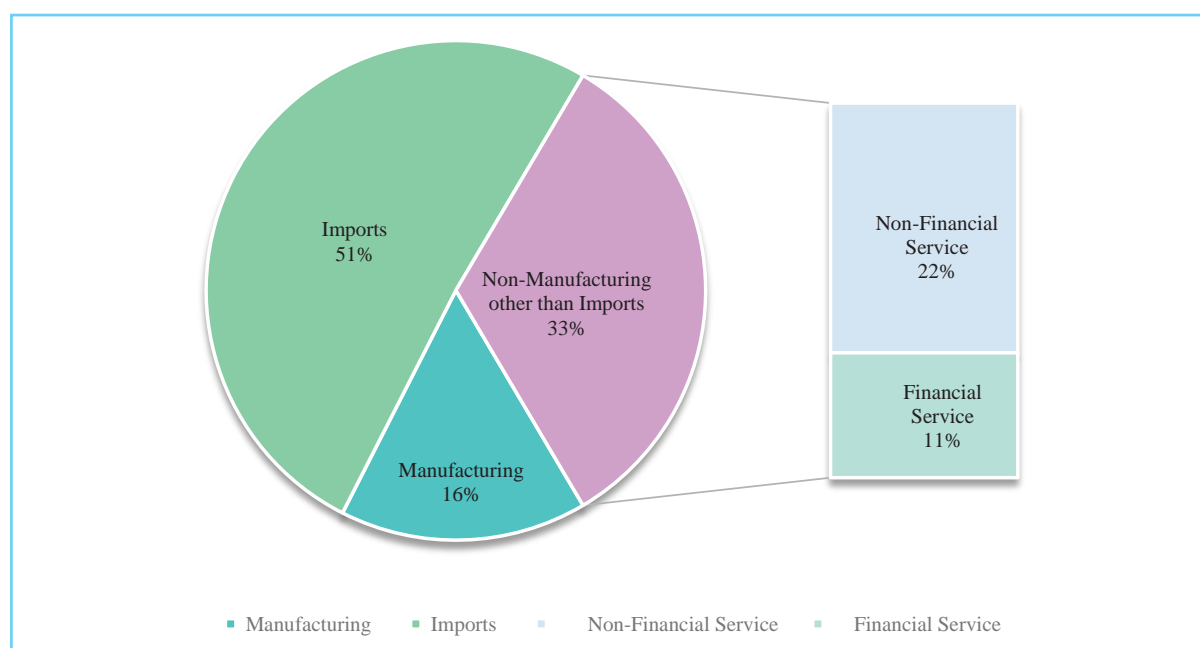
In comparison to the previous year's collection of Rs. 1,309.68 billion, this represents a significant increase of Rs. 437.19 billion, translating to year-over-year growth of 33.38%. This substantial rise is largely attributed to the removal of restrictions on vehicle imports, as well as enhanced efficiency in VAT collection mechanisms.

**Table 2.10: Value Added Tax Gross Collection and Refunds**

Sector	2025			2024		
	Gross Collection (LKR)	Refunds (LKR)	Net Collection (LKR)	Gross Collection (LKR)	Refunds (LKR)	Net Collection (LKR)
<b>Manufacturing</b>	290,696,211,515	10,746,002,481	279,950,209,034	239,625,905,763	693,829,661	238,932,076,102
<b>Non-Manufacturing other than Imports</b>	575,534,432,337	13,773	575,534,418,563	473,254,867,240	-	473,254,867,240
Non-Financial Service	377,287,202,964	13,773	377,287,189,190	352,861,218,004	-	352,861,218,004
Financial Service	198,247,229,373	-	198,247,229,373	120,393,649,236	-	120,393,649,236
<b>Imports</b>	892,470,356,575	1,080,537,811	891,389,818,764	597,735,489,795	242,606,391	597,492,883,404
<b>Total</b>	<b>1,758,701,000,427</b>	<b>11,826,554,065</b>	<b>1,746,874,446,361</b>	<b>1,310,616,262,799</b>	<b>936,436,052</b>	<b>1,309,679,826,747</b>

Source: Inland Revenue Department

**Figure 2.5: Sector Wise Value Added Tax Collection**



Source: Inland Revenue Department

The total VAT collection amounted to 5.33% of GDP during the year. Sector-wise, VAT revenue from the manufacturing sector accounted for 0.85% of GDP, while the non-manufacturing sector (excluding imports) contributed 1.76%. The largest share was

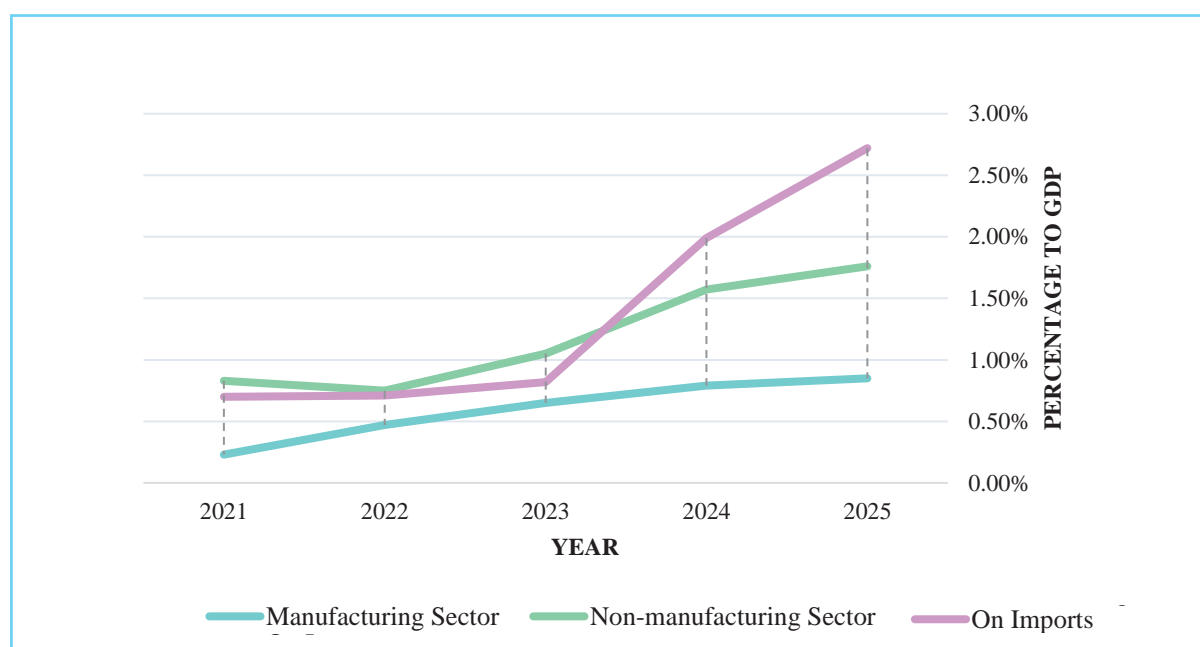
generated from the imports sector, which recorded 2.72% of GDP. Table 2.11 presents the sector-wise net VAT collection along with its percentage contribution to GDP, and these trends are further illustrated in Figure 2.6.

**Table 2.11: Sector Wise Analysis of VAT Contribution to GDP**

Sector	2025		2024		Percentage of VAT collection to GDP				
	Net Collection (LKR)	%	Net Collection (LKR)	%	2025	2024	2023	2022	2021
Manufacturing Sector	279,950,209,034	16.03%	238,932,076,102	18.24%	0.85%	0.79%	0.65%	0.47%	0.23%
Non-manufacturing Sector other than Imports	575,534,418,563	32.95%	473,254,867,240	36.14%	1.76%	1.57%	1.05%	0.75%	0.83%
On Imports	891,389,818,764	51.03%	597,492,883,404	45.62%	2.72%	1.99%	0.82%	0.71%	0.70%
<b>Total</b>	<b>1,746,874,446,361</b>	<b>100%</b>	<b>1,309,679,826,747</b>	<b>100%</b>	<b>5.33%</b>	<b>4.35%</b>	<b>2.52%</b>	<b>1.92%</b>	<b>1.75%</b>

Source: Inland Revenue Department & Central Bank of Sri Lanka

**Figure 2.6: Sector Wise Analysis of VAT Contribution to GDP**



Source: Inland Revenue Department

### 2.5.2.7 Social Security Contribution Levy (SSCL) Collection

In 2025, the estimated revenue target for the SSCL was set at Rs. 287.00 billion, representing a significant increase from the previous year’s estimate of Rs. 250.00 billion. Despite the higher target, actual net SSCL collections after refunds reached Rs. 294.52 billion, exceeding the estimate by Rs. 7.52 billion and achieving a surplus of 2.62%. Compared to the previous year’s actual collection of Rs. 250.87 billion, this reflects a notable increase of Rs. 43.65

billion, equivalent to a year-on-year growth of 17.40%.

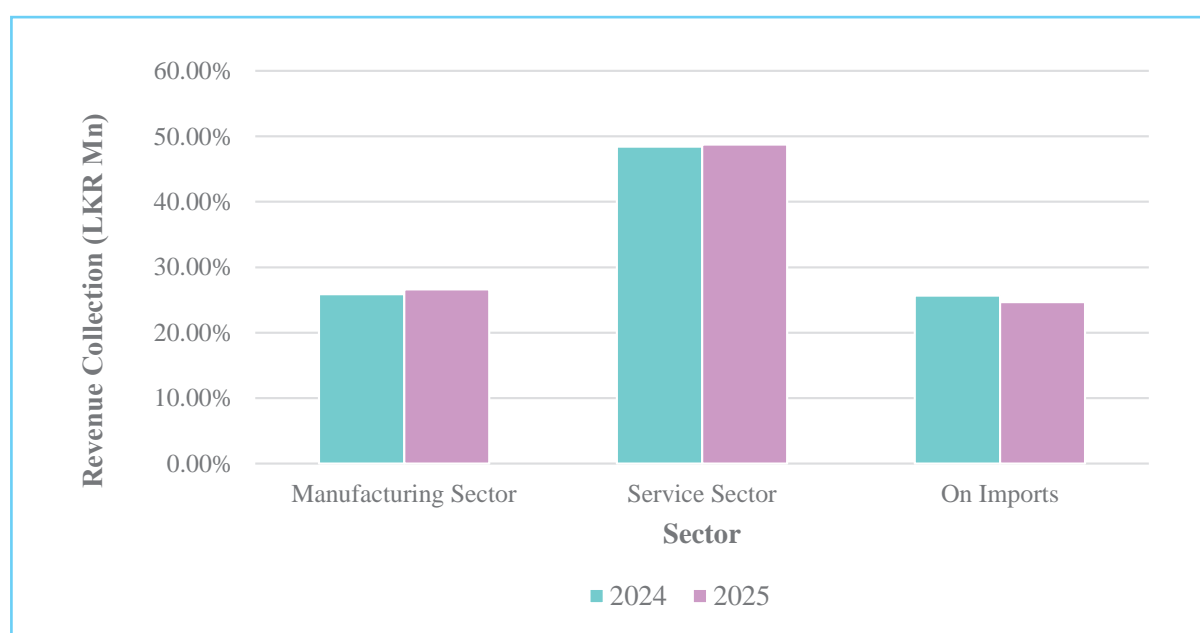
This strong performance highlights the effectiveness of SSCL administration and its growing contribution to government revenue. It also reinforces the role of the IRD in strengthening the fiscal framework through efficient tax collection and implementation, thereby supporting the sustainability of social welfare and social security programs.

**Table 2.12: Sector Wise Analysis of SSCL Collection**

Sector	2025		2024	
	Tax Collection (LKR)	%	Tax Collection (LKR)	%
Manufacturing Sector	78,373,722,276	26.61%	64,971,136,298	25.90%
Service Sector	143,532,078,905	48.73%	121,505,412,941	48.43%
On Imports	72,613,705,524	24.66%	64,392,173,901	25.67%
<b>Total</b>	<b>294,519,506,705</b>	<b>100%</b>	<b>250,868,723,139</b>	<b>100%</b>

Source: Inland Revenue Department

**Figure 2.7: Sector Wise SSCL Collection**



Source: Inland Revenue Department

### 2.5.2.8 Direct Taxes vs. Indirect Taxes

In Sri Lanka, as in many other countries, taxes are broadly classified into two main categories: direct taxes and indirect taxes. Direct taxes are imposed directly on the income or wealth of individuals and entities. These taxes are typically progressive in nature, meaning that the tax rate increases as income or wealth rises. Common examples of direct taxes include income tax, wealth tax and capital gain tax.

On the other hand, indirect taxes are levied on goods and services rather than on income or wealth. Often referred to as consumption taxes, they are usually passed on to the

final consumer. Indirect taxes constitute a significant portion of government revenue in Sri Lanka, with key examples including VAT, SSCL, excise duties and customs duties.

Both direct and indirect taxes play vital roles in Sri Lanka's fiscal system. Achieving an effective and equitable tax structure requires a careful balance between these two forms of taxation. Enhancing tax compliance, minimizing tax evasion and implementing policies that avoid placing excessive burdens on lower income groups are crucial for fostering sustainable economic growth and ensuring fairness. An optimal tax system

should leverage the strengths of both direct and indirect taxes to improve economic efficiency, equity and revenue stability.

The ratio of direct to indirect taxes, as presented in Table 2.13, offers valuable insight into the relative contributions of these tax categories to the total revenue collected by the IRD.

**Table 2.13: Direct Tax to Indirect Tax Ratio**

Year	Direct Tax to Indirect Tax Ratio
2025	36:64
2024	40:60
2023	50:50
2022	53:47

Source: Inland Revenue Department

### 2.5.3 Revenue Comparison with Previous Year

Table 2.14 and Figure 2.8 show a revenue comparison of the year 2025 with 2024. Annexure 05 shows the total revenue collection in the last four consecutive years.

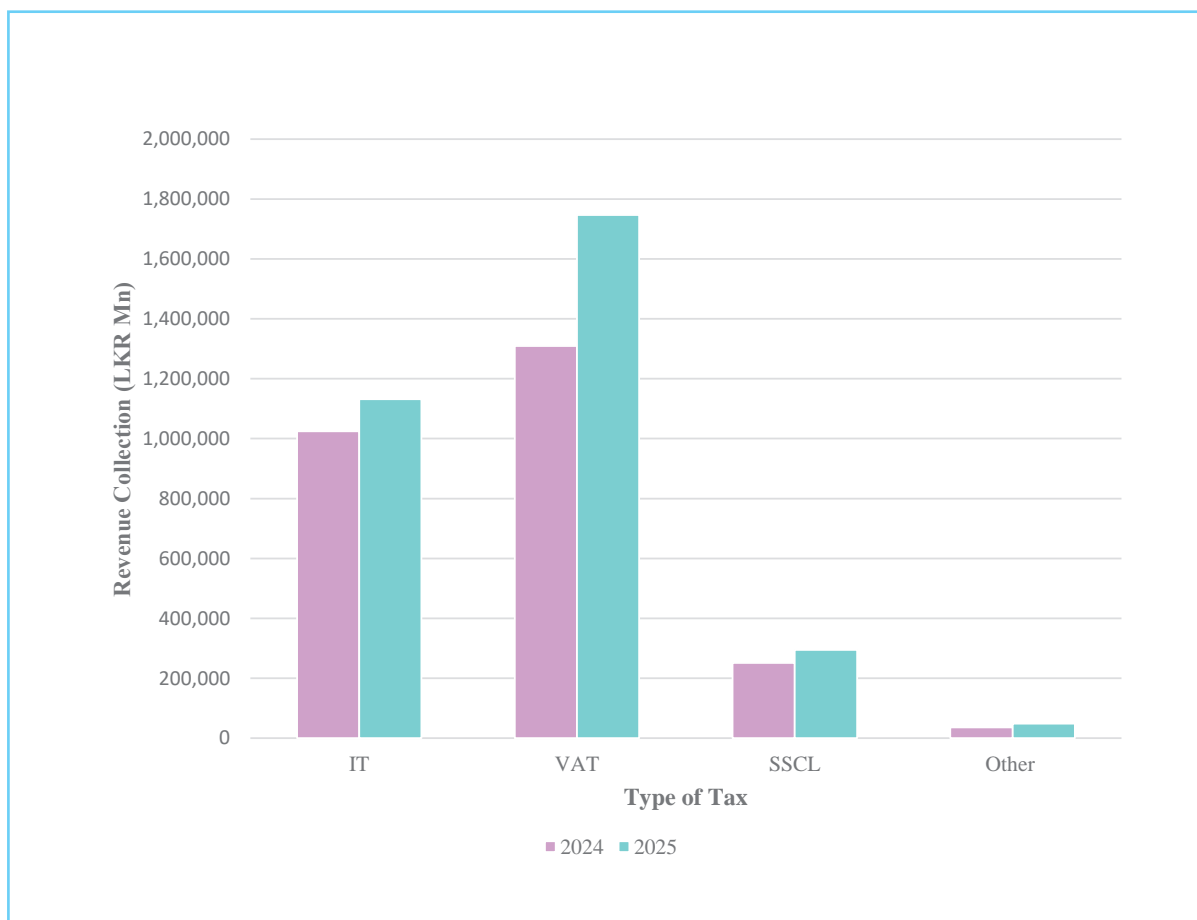
**Table 2.14: Revenue Comparison of Year 2025 and 2024**

Type of Tax	2025 Revenue Collection (LKR)	2024 Revenue Collection (LKR)	Year-over-Year Increase/Decrease as a %
Income Tax	1,131,326,088,242	1,024,098,431,735	10.47%
Capital Gain Tax	8,020,679,561	1,853,674,690	332.69%
Value Added Tax	1,746,874,446,361	1,309,679,826,747	33.38%
Social Security Contribution Levy	294,519,506,705	250,868,723,139	17.40%
Betting & Gaming Levy	10,241,921,832	9,814,824,181	4.35%
Share Transaction Levy	7,455,358,291	3,130,914,014	138.12%
Migrating Tax	67,044,767	33,981,314	97.30%
Casino License Fee	-	5,100,000,000	-100.00%
Other Taxes*	23,040,723,694	15,486,843,048	48.78%
<b>Total Revenue Collection</b>	<b>3,221,545,769,453</b>	<b>2,620,067,218,868</b>	<b>22.96%</b>

\* Other Taxes include Tax on Voluntary Disclosure, Debt Repayment Levy, Stamp Duty, Economic Service Charge, Nation Building Tax, Turnover Tax, Remittance Fee and National Security Levy.

Source: Inland Revenue Department

**Figure 2.8: Revenue Comparison of Year 2025 with 2024**



Source: Inland Revenue Department

## 2.6 Other Key Achievements

### 2.6.1 Measures Initiated to Strengthen the Revenue Collection

#### 2.6.1.1 Settlement of Tax Appeals &

#### Requests for Administrative Reviews (RARs)

During the year, the IRD has settled 1,632 tax appeals received against the assessments issued and the analysis of appeal position is as follows:

**Table 2.15: Analysis of the Appeals & RARs Received and Settled**

Description	Income Tax	VAT	SSCL	WHT/ AIT	PAYE/ APIT	Surcharge Tax	NBT	Total
Balance as at 01.01.2025 *	298	1,300	24	1	3	30	2	1,658
Registered (as per APL 2) during the year	414	1,277	163	3	4	26	-	1,887
Settled	428	1,136	19	1	5	41	2	1,632
Submitted for CGIR's hearing	4	429	14	1	-	-	-	448

Rejected/ Returned/ Transferred	6	3	-	-	1	2	-	12
Balance as at 31.12.2025	274	1,009	154	2	1	13	-	1,453

\* The correct value was reported as at 01.01.2025.

Source: Inland Revenue Department

### 2.6.1.2 Increase of Taxpayer Registration

The tax base has grown substantially compared to the previous year. Below is the

number of persons/ entities registered with the IRD for various tax purposes as of year-end.

**Table 2.16: Number of Registered Tax Types**

	As at 31.12.2024	As at 31.12.2025
<b>Income Tax</b>		
<i>Corporate</i>		
Resident Companies / Non-Resident Companies	100,409	125,432
<i>Non-Corporate</i>		
Individuals	976,498	1,159,505
Partnerships	16,227	17,659
<b>Total Income Taxpayers</b>	<b>1,093,134</b>	<b>1,302,596</b>
<b>Other Taxpayers</b>		
Persons registered for Value Added Tax (VAT)	21,227	33,187
Persons registered for Value Added Tax on Financial Services	315	347
Persons registered for Social Security Contribution Levy	12,097	16,206
Persons registered for Betting & Gaming Levy	1,248	1,248
Persons registered for Capital Gain Tax	7,892	10,181
<b>Total Other Taxpayers</b>	<b>42,779</b>	<b>61,169</b>
Employers Registered under PAYE / APIT Scheme	44,904	46,571
Withholding/Advance Income Tax (AIT) agents registered for Withholding Tax/ AIT on Interest	1,592	1,922
Withholding Tax/ AIT on Specified Fees	45,712	45,775
Stamp Duty	11,420	11,978
	103,628	106,246
<b>Total Number of Tax Types Registered</b>	<b>1,239,541</b>	<b>1,470,011</b>

Source: Inland Revenue Department

By the end of 2025, about 68% of taxpayers registered under Individual Income Tax (IIT) were male, while 32% were female.

### 2.6.1.3 Outstanding Taxes According to the IRD Assessments

During the reporting period, tax assessments under appeal are classified as disputed taxes, as they remain subject to legal determination and are not eligible for collection until final decisions are issued by tribunals or

courts. The resolution of these cases may confirm, amend or cancel the assessed liabilities. Conversely, collectible taxes refer to assessments that have become final either because no appeal was lodged or the appeal process has been concluded and represent enforceable amounts due to the IRD, although some balances may still be outstanding.

The Table 2.17 summarizes the outstanding taxes at the beginning and end of 2025.

**Table 2.17: Outstanding Taxes at the beginning and end of 2025**

Category	Tax (LKR Mn)	Penalty (LKR Mn)	Interest (LKR Mn)	Total (LKR Mn)
<b>As at 01.01.2025</b>				
Gross Amount	672,433.87	388,559.18	89,010.98	1,150,004.03
Disputed Amount (Held Over Amount)	575,998.97	317,132.54	81,175.69	974,307.20
Collectible Amount	96,434.90	71,426.64	7,835.29	175,696.83
<b>As at 31.12.2025</b>				
Gross Amount	1,395,290.06	435,835.95	333,271.01	2,164,397.02
Disputed Amount (Held Over Amount)	1,069,660.70	331,691.45	277,715.67	1,679,067.82
Collectible Amount	325,629.36	104,144.50	55,555.34	485,329.20

Source: Inland Revenue Department

A detailed breakdown of the outstanding taxes as at 31 December 2025 is provided in Annexure 06.

### 2.6.1.4 Productivity Ratio

The productivity ratio defined as the ratio of total tax revenue collected to the total expenditure of the IRD serves as a key measure of how efficiently the Department generates revenue relative to its spending. A summary of the performance for 2023, 2024 and 2025 is presented below:

**2023:** Total tax revenue amounted to Rs. 1,842,315.12 million, while total expenditure was Rs. 7,539.50 million, resulting in a productivity ratio of 244.36.

**2024:** Tax revenue increased to Rs. 2,620,067.22 million, with expenditure rising to Rs. 8,018.95 million. This led to an improved productivity ratio of 326.73.

**2025:** Tax revenue further grew to Rs. 3,221,545.77 million, alongside expenditure of Rs. 8,986.55 million. Accordingly, the productivity ratio reached 358.49, reflecting continued gains in efficiency.

#### Analysis of Productivity Ratio for past three years:

In 2023, the productivity ratio was approximately 244.36, meaning that for every Rs. 1 million spent by the IRD, about Rs. 244.36 million was collected in tax revenue. This corresponds to a cost of

collection of Rs. 0.41 (41 cents) per Rs. 100 collected.

In 2024, the productivity ratio increased to around 326.73, indicating that Rs. 326.73 million was generated for every Rs. 1 million in expenditure. As a result, the cost of collection declined to Rs. 0.31 (31 cents) per Rs. 100 collected.

By 2025, the productivity ratio reached its highest level at approximately 358.49, showing that Rs. 358.49 million was

collected for every Rs. 1 million spent. The cost of collection further decreased to Rs. 0.28 (28 cents) per Rs. 100 collected, reflecting a notable improvement in operational efficiency, where revenue growth significantly outpaced the increase in expenditure.

Overall, the productivity ratios from 2023 to 2025 demonstrate a clear and steady enhancement in the efficiency of the IRD, with the most significant gains observed in 2025.

**Table 2.18: Revenue Collection, Total Expenditure and Cost of Collection**

	LKR Mn		
Description	2023	2024	2025
<b>Revenue collection</b>			
Income Tax	908,417.65	1,024,098.43	1,131,326.09
Capital Gain Tax	2,679.20	1,853.67	8,020.68
Value Added Tax	694,460.23	1,309,679.83	1,746,874.45
Tax on Voluntary Disclosure	11.78	1.39	1.49
Debt Repayment Levy	31.37	52.18	19.67
Betting and Gaming Levy	6,921.82	9,814.82	10,241.92
Share Transaction Levy	2,477.74	3,130.91	7,455.36
Migrating Tax	14.35	33.98	67.04
Stamp Duty	10,009.41	14,976.10	22,452.96
Economic Service Charge	246.68	245.07	24.83
Nation Building Tax	359.35	201.30	528.74
Goods & Services Tax	0.24	0	-
Turnover Tax	3.89	9.02	10.47
National Security Levy	0.88	1.16	0.67
Remittance Fee	-	0.62	1.89
Social Security Contribution Levy	216,180.55	250,868.72	294,519.51
Casino License Fee	500.00	5,100.00	-
<b>Total Collection</b>	<b>1,842,315.12</b>	<b>2,620,067.22</b>	<b>3,221,545.77</b>
<b>Expenditure</b>			
<b>Recurrent Expenditure</b>			
Emoluments	2,999.20	3,305.28	3,812.17
Travelling	4.16	5.21	8.68
Supplies and Equipment	237.48	278.75	274.53
Maintenance and repairs	338.27	263.83	202.42
Contracted Services	816.28	1,017.96	1,217.92
Transfers	31.80	29.53	29.07

<b>Capital Expenditure</b>			
Reconstruction & Improvements	17.17	17.27	21.34
Acquisitions	18.21	153.00	60.06
Capacity building	8.80	11.97	10.37
Investment (RAMIS Project)	3,068.11	2,936.15	3,349.99
<b>Total Expenditure</b>	<b>7,539.50</b>	<b>8,018.95</b>	<b>8,986.55</b>
<b>Cost of Collection per 100/-</b>	<b>0.41</b>	<b>0.31</b>	<b>0.28</b>
<b>Cost of Collection per 100/-, excluding VAT, NBT, ESC, SSCL and GST on Imports</b>	<b>0.48</b>	<b>0.41</b>	<b>0.40</b>
<b>Productivity Ratio</b>	<b>244.36</b>	<b>326.73</b>	<b>358.49</b>

Source: Inland Revenue Department

## 2.7 Challenges and Future Goals of IRD

The IRD faces several key challenges, including a large informal economy, an overreliance on indirect taxes, shortages in human resources and infrastructure and low tax and digital literacy among the public. To address these issues, the IRD is focusing on expanding the tax base, increasing direct tax revenue, improving taxpayer compliance through digital systems and risk-based audits and promoting the adoption of e-Services to achieve a paperless tax administration. Through modernization, taxpayer education and stronger enforcement, the IRD aims to build a more efficient, transparent and sustainable tax system that supports long-term economic growth and fiscal stability.

### 2.7.1 Challenges

#### 2.7.1.1 Informal Economy

The widespread informal economy remains a primary challenge to broadening Sri Lanka's tax base. While total revenue reached Rs. 3.2 trillion in 2025, the system remains heavily skewed toward indirect taxes like VAT,

which now contribute nearly 54% of total collections. This reliance stems from the difficulty of taxing the informal workforce and SMEs that operate outside the official net. To bridge this gap, the Department has deployed a Field Observation Programme using mobile technology for door-to-door registration.

#### 2.7.1.2 Direct Tax to Indirect Tax Ratio

Historically, Sri Lanka's tax policy has been heavily weighted toward indirect taxation. Recent years have seen a continued reliance on consumption-based levies, specifically through the upward revision of VAT rates and the implementation of the SSCL. While these measures provided immediate revenue stability, they have contributed to a national direct-to-indirect tax ratio that has widened from 28:72 to 23:77 this year.

Within the IRD's own collection framework, the ratio currently stands at 36:64. While this is stronger than the national average, it underscores a critical need for a policy pivot. To achieve the government's target of a 60:40 ratio favoring direct taxes, the Department is advocating for and implementing a transition toward income-based revenue streams.

### **2.7.1.3 Operational Constraints: Human Capital and Infrastructure**

As of 31 December 2025, the IRD continues to navigate significant resource limitations. A critical human capital deficit exists, with 415 vacancies across various cadres, representing a 14% vacancy rate. This shortage places an immense strain on tax administration and the delivery of essential supportive services. Furthermore, operational efficiency is hindered by a lack of adequate physical infrastructure, specifically a shortage of floor space at the Head Office and outdated facilities. For the IRD to meet its revenue targets and modernize taxpayer services, the urgent filling of these vacancies and the expansion of modern administrative infrastructure remain top priorities for the coming fiscal year.

### **2.7.1.4 Socio-Technical Barriers: Literacy and Digital Transformation**

A significant challenge to achieving a fully digitized, paperless tax administration is the prevailing gap in tax and computer literacy among the general public. While the Department has aggressively expanded its digital footprint through the RAMIS platform and online filing systems, the pace of adoption is hindered by the public's limited understanding of complex tax obligations and a lack of proficiency in digital tools. This "literacy gap" results in high error rates in self-assessments and a persistent reliance on physical documentation and counter level assistance.

To mitigate this, the Department identifies that technical infrastructure alone is insufficient; it must be supported by a national Taxpayer Education Strategy. Bridging the digital divide is essential to reducing the administrative burden on IRD staff and ensuring that the transition to a paperless environment is inclusive. Moving forward, the IRD aims to simplify user interfaces and enhance its outreach programs to empower taxpayers, thereby transforming

tax compliance from a manual, daunting task into a seamless digital experience.

## **2.7.2 Future Goals**

Globally, tax administrations are placing greater emphasis on strategic objectives that enhance effectiveness, efficiency and environmental sustainability. Our key priorities include expanding the tax base, strengthening compliance and encouraging the use of electronic services to facilitate a shift toward paperless operations. In line with these global developments, the IRD has likewise defined a set of forward-looking strategic goals.

### **2.7.2.1 Expanding the Tax Base**

A key strategic priority for the IRD is to broaden the tax base to strengthen fiscal sustainability and support long term economic growth. This involves bringing previously untaxed individuals and entities into the tax system, thereby increasing overall revenue while reducing dependence on a narrow group of taxpayers.

To achieve this objective, the IRD will focus on enhancing tax compliance, modernizing administrative systems and promoting taxpayer awareness to encourage voluntary compliance. Expanding the tax base is essential not only for boosting government revenue but also for promoting fairness and equity within the taxation framework.

### **2.7.2.2 Enhancing Tax Compliance**

Improving tax compliance is a key strategic objective of the IRD, aimed at strengthening the overall efficiency and effectiveness of the tax system. Higher levels of compliance ensure that all eligible taxpayers meet their legal obligations, leading to a fairer distribution of the tax burden and increased government revenue.

To support this goal, the IRD is prioritizing the adoption of advanced digital technologies, the simplification of administrative procedures

and the expansion of taxpayer education and outreach initiatives to encourage voluntary compliance. At the same time, enhanced enforcement mechanisms, including risk-based audits are being implemented to discourage non-compliance.

Strengthening tax compliance is vital for promoting accountability, maintaining fiscal stability and supporting the country's long-term socio-economic development.

### **2.7.2.3 Maximizing e-Service Adoption for a Paperless Tax Administration**

A key long-term objective of the IRD is to transition to a fully digital, paperless tax administration in order to improve efficiency, reduce costs and support environmental sustainability. This goal aligns with global trends in digital governance and is intended to enhance the transparency, accessibility and overall quality of tax services.

By encouraging the use of electronic platforms for tax filing, payments and communication, the IRD aims to streamline processes, minimize errors and deliver a more convenient experience for taxpayers. The move toward digital operations will also lower administrative costs and enable faster, more secure handling of tax transactions.

Promoting widespread adoption of e-Services is essential to modernizing the tax system and building a more responsive, efficient and citizen-focused public administration.

Achieving these future goals requires a comprehensive and integrated approach that combines legislative reforms, technological advancements, active public engagement and effective enforcement measures. By strategically prioritizing these areas, the IRD can enhance operational efficiency, improve compliance and strengthen its role in supporting economic stability and sustainable growth.

# CHAPTER 02

## PART III - COMPLIANCE AND ENFORCEMENT

### 2.8 Introduction

Taxation systems rely on a delicate balance between voluntary compliance and rigorous enforcement. While compliance represents the commitment of taxpayers to fulfill their legal duties, accurate reporting and timely payment, enforcement serves as the necessary safeguard to detect and penalize deviations. Together, these pillars do more than just collect revenue; they protect the fiscal integrity of the state and ensure a level playing field for all citizens. As the demand for public services grows, the IRD has shifted toward a more sophisticated, multi-faceted strategy.

This chapter analyzes the IRD's 2025 strategic initiatives, focusing on key milestones in tax compliance and the rigorous enforcement measures deployed to secure national revenue.

### 2.9 Awareness Programs Conducted for Taxpayers, Tax Professionals and General Public

Throughout 2025, the IRD prioritized stakeholder engagement through a comprehensive tax literacy campaign. Designed for taxpayers, professionals and the general public, these sessions focused on navigating legislative updates and mastering the e-Service filing platform. By adopting a hybrid delivery model that integrated in-person workshops with live webinars, the Department ensured maximum reach, later archiving all sessions on official digital channels for permanent public access. The key topics addressed through these awareness

initiatives, which were disseminated via social media and the official website are outlined below.

1. How to Fill Income Tax Return Online (Sinhala, Tamil and English)
2. Functions of Online Tax Portal (Sinhala, Tamil and English)
3. How to Fill Withholding Tax/ Advance Income Tax Statement 2425
4. Advance Personal Income Tax (APIT) 2024/2025
5. How to Obtain Relief from Withholding Tax 10% on Interest (Sinhala and English)
6. Inland Revenue (Amendment) Act, No. 2 of 2025 (Sinhala, Tamil and English)
7. Moving Beyond SVAT to Risk-Based Refund Excellence (Session 1)
8. Moving Beyond SVAT to Risk-Based Refund Excellence (Session 2)
9. Individual Income Tax Return 2425
10. Individual Income Tax Return - Simplified Scheme 2425 (Sinhala, Tamil and English)
11. Changes with SVAT Repeal
12. Self-Issuance of Tax Returns (Sinhala and English)
13. What is PIN?
14. How to login e-Services
15. Submit Income Tax Return Online
16. Notice to Taxpayer (YouTube shorts) (Sinhala, Tamil and English)
17. 10 More Days to Submit Income

- Tax Return (YouTube Shorts) (Sinhala, Tamil and English)
- 18. Submit Your Income Tax Return before 30 November 2025 (YouTube Shorts) (Sinhala, Tamil and English)
- 19. Instructions to Update Taxpayers' Information

The target groups for the above-mentioned awareness programmes included taxpayers, audit firms, tax consultants, employers and employees, government accountants and other stakeholders interested in taxation-related matters.

During the year, the IRD reached and educated a total of 47,597 participants through these initiatives with the objective of enhancing public tax awareness.

Details of the awareness programmes conducted in 2025 are presented in Annexure 07, while a summary is provided in Table 2.19.

**Table 2.19: Summary of Awareness Programs**

No. of Programs	No. of Physical Participants
143	47,597

Source: Inland Revenue Department

## 2.10 Return Filing Compliance

Throughout the 2025 fiscal year, the organization maintained full adherence to the statutory filing timelines prescribed by relevant laws and regulations. This comprehensive compliance framework encompassed the submission of annual

Income Tax returns, alongside the disciplined management of periodic and annual obligations including monthly and quarterly Value Added Tax (VAT), quarterly Social Security Contribution Levy (SSCL) and the annual Advance Income Tax (AIT) and Advance Personal Income Tax (APIT) statements. Key compliance metrics by tax type are summarized as follows:

### 2.10.1 Return Filing of Corporate Income Tax for 2024/2025

In the 2024/25 year of assessment, Corporate Income Tax (CIT) return filing demonstrated noticeable variation between large and other corporate taxpayers. Overall, 35% of returns were filed on the due date, with 38% submitted within one month of the due date. Large taxpayers, who contribute the majority of total income tax revenue, showed strong compliance: 94% filed on time, and 95% within one month of the due date. In comparison, other corporate taxpayers lagged behind, with only 35% meeting the due date and 37% filing within the subsequent month.

This represents an improvement from the previous year, when 29% of all corporate returns were filed on the due date and 35% within one month. The overall increase of approximately 6 percentage points reflects a positive trend in timely filing, with large taxpayers maintaining consistently high compliance levels.

Table 2.20 provides a detailed breakdown of CIT return filings and compliance rates for 2024/2025, showing both on-time filings and those within one month of the due date. All returns were filed electronically via the mandated e-Filing system, ensuring streamlined processing and reporting.

**Table 2.20: e-Filing of Corporate Income Tax for 2024/2025**

Sector	Number of Returns Filed On-time	Number of Returns Filed within One Month from the Due Date	Number of Returns Expected to be Filed	Compliance Rate on Due Date as a %	Compliance Rate within One Month from the Due Date as a %
Large Corporate Taxpayers (LTOs)	585	593	622	94%	95%
Other Corporate Taxpayers	39,335	41,903	112,399	35%	37%
<b>Total</b>	<b>39,920</b>	<b>42,496</b>	<b>113,021</b>	<b>35%</b>	<b>38%</b>

Source: Inland Revenue Department

### 2.10.2 Return Filing of Individual Income Tax and Partnership Income Tax for 2024/2025

The filing of Individual Income Tax (IIT) and Partnership Income Tax (PIT) returns in 2024/2025 shows a marked improvement compared to the previous year. For IIT returns, 25% were filed on or before the due date and 27% were submitted within one month of the due date, up from 14% and 20%, respectively, in Y/A 2023/2024. This reflects a notable increase in taxpayer compliance and timely submissions.

PIT returns demonstrated an even stronger upward trend, with 40% filed on time and 43% within one month, compared to 24% and 35% in the previous year. The data indicate that taxpayers are increasingly adhering to deadlines, suggesting greater awareness and ease of compliance.

The introduction of the Simplified Return of Income by the CGIR from Y/A 2023/2024 appears to have contributed to these

improvements. This simplified procedure targets individuals with straightforward income profiles, such as those earning only primary employment income, only interest income with AIT deducted, both primary employment and interest income or those filing nil returns. By reducing the complexity of filing, this initiative likely facilitated higher compliance rates.

Table 2.21 provides a detailed breakdown of IIT and PIT return filings for 2024/2025, indicating submissions on the due date and within one month thereafter. While e-Filing remains mandatory for all returns, provisions exist for individuals facing specific challenges with the system, allowing submission of manually completed returns with prior written approval from the CGIR. Overall, the data highlight a positive trend in income tax compliance, with both IIT and PIT filing rates showing significant year-on-year improvement, particularly among taxpayers benefiting from the simplified filing process.

**Table 2.21: Return Filing of IIT and PIT Returns for 2024/2025**

Tax Type	Number of Returns Filed On-time	Number of Returns Filed within One Month from the Due Date	Number of Returns Expected to be Filed	Compliance on Due Date as a %	Compliance within One Month from the Due Date as a %
IIT - e-Filing	279,785	305,905	1,123,477	25%	27%
IIT - Manual Filing	304	335		0.03%	0.03%
<b>IIT - Total Filing</b>	<b>280,089</b>	<b>306,240</b>		<b>25%</b>	<b>27%</b>
PIT - e-Filing	6,834	7,477	17,219	40%	43%
PIT - Manual Filing	2	3		0.01%	0.02%
<b>PIT - Total Filing</b>	<b>6,836</b>	<b>7,480</b>		<b>40%</b>	<b>43%</b>

Source: Inland Revenue Department

Due to the severe impact of Cyclone Ditwah across many parts of Sri Lanka since late November 2025, the IRD has granted taxpayers a grace period until 31 December 2025 to submit their CIT, IIT and PIT returns.

### 2.10.3 Return Filing of APIT and AIT for 2024/2025

During the 2024/2025 year of assessment, the compliance landscape for Advance Personal Income Tax (APIT) showed a modest upward trajectory, with the overall filing rate reaching 16%, a slight improvement from the 12% recorded in the previous year of assessment. This growth, however, masks a significant disparity between taxpayer segments. Employers within the Large Taxpayer segment demonstrated robust compliance with a filing rate of 65%. In stark contrast, the Non-Large Taxpayer segment trailed significantly at 15%, a figure that closely mirrors the overall average due to the high volume of taxpayers in this category.

A similar trend was observed in the filing of Advance Income Tax (AIT) returns. The overall timely filing rate for all registered taxpayers stood at 11%, representing a 4% increase over the previous year's rate of 7%. This segment also highlighted a massive performance gap: while the Large Taxpayer segment achieved a high compliance rate of 71%, the Non-Large Taxpayer segment remained stagnant at a much lower rate of 10%. These figures suggest that while systemic improvements are driving a general increase in filings, the bulk of administrative and compliance challenges remain concentrated within the non-large taxpayer base.

Table 2.22 provides a breakdown of APIT and AIT return filing statistics and compliance rates by segment for the Year of Assessment 2024/2025.

**Table 2.22: Filing of APIT and AIT Returns in 2024/2025**

Withholding Tax Type	Number of Returns Filed On-time	Number of Returns Expected to be Filed	Compliance on Due Date as a %
APIT - Large Taxpayers - e-Filing	397		65%
APIT - Large Taxpayers - Manual Filing	0	<b>609</b>	0%
<b>APIT - Large Taxpayers - Total Filing</b>	<b>397</b>		<b>65%</b>
APIT - Other Taxpayers - e-Filing	6,505		15%
APIT - Other Taxpayers - Manual Filing	5	<b>42,774</b>	0.01%
<b>APIT - Other Taxpayers - Total Filing</b>	<b>6,510</b>		<b>15%</b>
APIT - All Taxpayers - e-Filing	6,902		16%
APIT - All Taxpayers - Manual Filing	5	<b>43,383</b>	0.01%
<b>APIT - All Taxpayers - Total Filing</b>	<b>6,907</b>		<b>16%</b>
AIT - Large Taxpayers - e-Filing	431		71%
AIT - Large Taxpayers - Manual Filing	0	<b>607</b>	0%
<b>AIT - Large Taxpayers - Total Filing</b>	<b>431</b>		<b>71%</b>
AIT - Other Taxpayers - e-Filing	4,554		10%
AIT - Other Taxpayers - Manual Filing	3	<b>46,931</b>	0.01%
<b>AIT - Other Taxpayers - Total Filing</b>	<b>4,557</b>		<b>10%</b>
AIT - All Taxpayers - e-Filing	4,985		11%
AIT - All Taxpayers - Manual Filing	3	<b>46,998</b>	0.01%
<b>AIT - All Taxpayers - Total Filing</b>	<b>4,988</b>		<b>11%</b>

Source: Inland Revenue Department

#### 2.10.4 VAT Returns Filing Compliance in 2025

The compliance data for VAT within the Large Taxpayer segment shows a positive upward trend. For the Year 2025, the initial compliance rate on the due date reached 83%, reflecting a 2% increase from the 81% recorded in 2024. Furthermore, the returns filed within one month of the due

date showed similar growth. In 2025, this figure rose to 92%, compared to 89% in the previous Year.

Table 2.23 details the VAT compliance rates for the Large Taxpayer segment during the 2025, categorizing filings by the initial due date and those completed within a one-month from the due date.

**Table 2.23: On-time Filing of VAT Returns for Large Taxpayers (LTOs) in 2025**

Month	Number of Returns Filed On-time	Number of Returns Filed within One Month from the Due Date	Number of Returns Expected to be Filed	Compliance on Due Date as a %	Compliance within One Month from the Due Date as a %
January	482	523	576	84%	91%
February	148	166	190	78%	87%
March	143	159	190	75%	84%
April	459	509	577	80%	88%
May	153	175	191	80%	92%
June	148	173	191	77%	91%
July	511	547	579	88%	94%
August	160	179	191	84%	94%
September	162	182	191	85%	95%
October	502	556	580	87%	96%
November	105	125	139	76%	90%
December	119	129	139	86%	93%
<b>Total</b>	<b>3,092</b>	<b>3,423</b>	<b>3,734</b>	<b>83%</b>	<b>92%</b>

Source: Inland Revenue Department

In sharp contrast to the high compliance seen in the Large Taxpayer segment, VAT registered persons within the Non-LTO (Non-Large Taxpayer Office) segment exhibited significantly lower filing rates. For the year 2025, the average compliance rate on the due date was 42%, which improved to 55% within one month of the deadline.

There was no substantial change in

compliance behavior between the two periods, as the 2024 figures remained almost identical to those observed in the 2025 Year of Assessment.

Table 2.24 details the VAT compliance rates for the non-LTO Taxpayer segment during the 2025, categorizing filings by the initial due date and those completed within a one-month from the due date.

**Table 2.24: VAT Returns Filing by Other Registered Taxpayers (Non-LTOs) in 2025**

Month	Number of Returns Filed On-time	Number of Returns Filed within One Month from the Due Date	Number of Returns Expected to be Filed	Compliance on Due Date as a %	Compliance within One Month from the Due Date as a %
January	8,863	11,442	20,651	43%	55%
February	884	1,160	1,915	46%	61%
March	855	1,167	1,919	45%	61%

April	8,500	11,619	21,460	40%	54%
May	882	1,216	1,949	45%	62%
June	907	1,252	1,963	46%	64%
July	10,346	13,187	23,487	44%	56%
August	910	1,243	2,001	45%	62%
September	951	1,307	2,003	47%	65%
October	11,506	14,436	28,690	40%	50%
November	605	904	1,327	46%	68%
December	741	1,071	1,328	56%	81%
<b>Total</b>	<b>45,950</b>	<b>60,004</b>	<b>108,693</b>	<b>42%</b>	<b>55%</b>

Source: Inland Revenue Department

When considering the entire VAT registered taxpayers encompassing both the LTO segment and non-LTO segment for the year 2025, the IRD expected a total of 112,427 tax returns. Of these, only 49,042 returns were filed by the due date, resulting in an average timely compliance rate of 44%. This figure saw a moderate increase within the following month, with a total of 63,427 returns submitted, bringing the compliance within the one month from the due date to 56%.

In comparison, the year 2024 reflected a smaller taxpayer base which compared to 2025, but nearly identical behavioral patterns. Out of 86,326 expected returns, 37,582 were filed on the due date, maintaining

a compliance rate of 44%. Within one month from the due date, submissions rose to 49,384, indicating a slightly higher compliance rate of 57%. These statistics reveal that while the total volume of expected returns grew significantly by over 26,101 in 2025, the proportional compliance rates have remained stagnant, suggesting that the increase in the taxpayer base has not yet been met with an improvement in filing discipline.

Table 2.25 provides a comprehensive overview of VAT compliance rates for the total registered taxpayer base for the year 2025, distinguishing between filings made by the statutory due date and those submitted within one month from the due date.

**Table 2.25: VAT Returns Filing by All Registered Taxpayers in 2025**

Month	Number of Returns Filed On-time	Number of Returns Filed within One Month from the Due Date	Number of Returns Expected to be Filed	Compliance on Due Date as a %	Compliance within One Month from the Due Date as a %
January	9,345	11,965	21,227	44%	56%
February	1,032	1,326	2,105	49%	63%
March	998	1,326	2,109	47%	63%
April	8,959	12,128	22,037	41%	55%
May	1,035	1,391	2,140	48%	65%

June	1,055	1,425	2,154	49%	66%
July	10,857	13,734	24,066	45%	57%
August	1,070	1,422	2,192	49%	65%
September	1,113	1,489	2,194	51%	68%
October	12,008	14,992	29,270	41%	51%
November	710	1,029	1,466	48%	70%
December	860	1,200	1,467	59%	82%
<b>Total</b>	<b>49,042</b>	<b>63,427</b>	<b>112,427</b>	<b>44%</b>	<b>56%</b>

Source: Inland Revenue Department

### 2.10.5 SSCL Returns Filing Compliance in 2025

The compliance data for the SSCL within the LTO segment indicates a consistent upward trend in filing discipline. For the year 2025, the compliance of filings by the due date reached 78%, reflecting a 2% improvement over the 76% recorded in the previous year. Furthermore, the compliance within one

month from the due date showed significant strength. By the end of the one month from the due date, the compliance rate in 2025 climbed to 92%, up from 89% in 2024.

Table 2.26 presents the compliance rates for SSCL returns of large taxpayers in 2025, specifically indicating compliance on the due date and compliance within one month from the due date.

**Table 2.26: On-time Filing of SSCL Returns for Large Taxpayers (LTOs) in 2025**

Month	Number of Returns Filed On-time	Number of Returns Filed within One Month from the Due Date	Number of Returns Expected to be Filed	Compliance on Due Date as a %	Compliance within One Month from the Due Date as a %
January	418	465	513	81%	91%
April	385	466	515	75%	90%
July	400	480	514	78%	93%
October	402	478	518	78%	92%
<b>Total</b>	<b>1,605</b>	<b>1,889</b>	<b>2,060</b>	<b>78%</b>	<b>92%</b>

Source: Inland Revenue Department

In 2025, taxpayers in the non-LTO segment demonstrated a notably low initial compliance rate, with only 29% of SSCL returns filed by the prescribed due date. However, this figure saw a significant surge to 56% within one month from the due date, indicating a strong tendency toward late filing. This performance reflects a slight decline in promptness compared to 2024, where 31% of returns

were filed on time. Compliance within one month from the due date improved from 54% in 2024 to 56% in 2025.

Table 2.27 provides a detailed breakdown of the SSCL return filing compliance rates for non-LTO taxpayers in 2025, highlighting compliance both on the due date and within one month thereafter.

**Table 2.27: SSCL Returns Filing by Other Registered Taxpayers (Non-LTOs) in 2025**

Month	Number of Returns Filed On-time	Number of Returns Filed within One Month from the Due Date	Number of Returns Expected to be Filed	Compliance on Due Date as a %	Compliance within One Month from the Due Date as a %
January	3,813	6,996	12,301	31%	57%
April	3,390	6,866	12,874	26%	53%
July	4,232	7,853	13,995	30%	56%
October	4,491	8,541	14,922	30%	57%
<b>Total</b>	<b>15,926</b>	<b>30,256</b>	<b>54,092</b>	<b>29%</b>	<b>56%</b>

Source: Inland Revenue Department

In 2025, the SSCL registered taxpayer segment including large taxpayers and others saw a significant expansion in its tax base, with expected returns rising to 56,152. Despite this growth, initial compliance remained low, as only 17,531 returns (31%) were submitted by the due date. This represented a slight decrease in punctuality compared to 2024, where 33% (12,789 out of 38,664) of expected returns were filed on time. However, both years exhibited a sharp increase in filing activity within the month following the due date. By

the one-month mark in 2025, the number of submitted returns reached 32,145, bringing the compliance rate to 57%, a marginal improvement over the 56% (21,542 returns) recorded during the same period in 2024.

Table 2.28 details the 2025 SSCL compliance rates for the entire SSCL registered taxpayer base for the year 2025, distinguishing between filings made by the statutory due date and those submitted within one month from the due date.

**Table 2.28: SSCL Returns Filing by All Registered Taxpayers in 2025**

Month	Number of Returns Filed On-time	Number of Returns Filed within One Month from the Due Date	Number of Returns Expected to be Filed	Compliance on Due Date as a %	Compliance within One Month from the Due Date as a %
January	4,231	7,461	12,814	33%	58%
April	3,775	7,332	13,389	28%	55%
July	4,632	8,333	14,509	32%	57%
October	4,893	9,019	15,440	32%	58%
<b>Total</b>	<b>17,531</b>	<b>32,145</b>	<b>56,152</b>	<b>31%</b>	<b>57%</b>

Source: Inland Revenue Department

## 2.11 Enforcement

In 2025, the Department strengthened its tax enforcement through a mix of audits, investigations and legal action. By using smart data analysis, the Intelligence Branch successfully identified tax evasion among high income earners and within the financial sector.

The Department also worked closely with internal and external agencies including the Central Bank of Sri Lanka (CBSL) and law enforcement to process information requests and investigate financial crimes. To further

support these efforts, a confidential reporting system remains in place, offering rewards to the public for tips that lead to successful tax collection.

### 2.11.1 Audits

In 2025, the Department optimized its enforcement capabilities, initiating 6,893 audits while finalizing 6,350 cases within the reporting period. These actions were distributed across the entire taxpayer base to ensure balanced representation of business activities and sizes. Table 2.29 and 2.30 shows in-depth analysis of audit-driven revenue and categorical performance.

**Table 2.29: Details of Audits**

Description	Income Tax	VAT	SSCL	PAYE/APIT	Others	Total
Total amount of additional tax assessed during the year (LKR Mn)	38,972.10	12,587.41	4,484.93	662.15	26,336.48	<b>83,043.07</b>
Total amount of additional tax collected during the year (LKR Mn)	28,956.97	6,640.21	2,521.26	693.06	26,169.54	<b>64,981.04</b>
Number of audit cases commenced during the year				6,893		
Number of audit cases finalized during the year				6,350		

Source: Inland Revenue Department

**Table 2.30: Classification by Additional Taxes Collected by Corporate and Other Units**

Description	Additional Income/ Turnover Assessed and Agreed (LKR Mn)	Additional Tax Assessed and Agreed (LKR Mn)				Additional Tax Collected (LKR Mn)
		Corporate - LTO	Corporate - Other	Other Units	Total	
Income Tax	240,572.55	24,392.19	7,549.46	7,030.45	38,972.10	28,956.97
VAT	73,873.39	3,267.03	3,901.23	5,419.14	12,587.41	6,640.21
SSCL	358,650.09	1,249.10	878.55	2,357.28	4,484.93	2,521.26
PAYE/ APIT	5,685.87	592.18	69.85	0.12	662.15	693.06
Others	38,639.69	24,882.84	1,187.18	266.46	26,336.48	26,169.54

Source: Inland Revenue Department

### 2.11.2 Investigations

Detailed information regarding the

investigations conducted within the year 2025 can be found in Table 2.31.

**Table 2.31: Details of Investigations**

Description	No. of Tax Crime Investigations	No. of Other Investigations	Total Investigations
No. of Investigations Pending as at 01.01.2025 *	3	43	46
No. of Investigations Commenced during the Year	16	249	265
No. of Investigations Completed in the Year	3	158	161
No. of Investigations Pending as at 31.12.2025	16	134	150

\* The correct value was reported as at 01.01.2025.

Source: Inland Revenue Department

### 2.11.3 Tax Appeals Commission (TAC) Cases

Table 2.32 shows the number of TAC cases

filed for collection of default taxes within the year 2025.

**Table 2.32: Appeals Filed in TAC for Collection of Default Taxes**

Name of the Tribunal	Number of Cases Pending as at 01.01.2025	Number of Cases Filing during the Year	Number of Cases Terminated during the Year	Number of Cases Pending as at 31.12.2025
Tax Appeals Commission	499	478	508	469

Source: Tax Appeals Commission

### 2.11.4 Court Cases

To safeguard government revenue, the IRD employs robust legal measures against defaulting taxpayers. Court litigation remains a primary tool for the compulsory

collection of outstanding tax liabilities when voluntary compliance fails. The volume and status of recovery related court cases initiated in 2025 are detailed in Table 2.33.

**Table 2.33: Court Cases Filed for Collection of Default Taxes**

Name of the Court	Number of Cases Pending as at 01.01.2025 ***	Number of Cases Filing during the Year	Number of Cases Terminated during the Year	Number of Cases Pending as at 31.12.2025
Magistrate Court*	348	951	245	1,054
District Court*	169	0	42	127
High Court**	31	19	13	37
Court of Appeal**	630	259	23	866
Supreme Court**	140	8	9	139
<b>Total</b>	<b>1,318</b>	<b>1,237</b>	<b>332</b>	<b>2,223</b>

\* Magistrate Court Cases and District Court Cases are filed by the IRD.

\*\* High Court Cases, Court of Appeal Cases and Supreme Court Cases are filed by the both parties. (IRD or Taxpayer)

\*\*\* The correct value was reported as at 01.01.2025.

Source: Inland Revenue Department

### 2.11.5 Measures Taken for Reduce the Tax Evasion

In accordance with Section 101 of the Inland Revenue Act, No. 24 of 2017 and Section 72 of the Value Added Tax Act, No. 14 of 2002, individuals may report tax evasion via confidential online or physical channels. Successful disclosures that lead to revenue collection qualify the informant for a reward of up to 15% of the revenue collected.

The Intelligence Branch played a vital role in 2025 by identifying tax evasion and ensuring that all taxpayers contribute their fair share. By using smart data analysis, the Branch successfully identified 46 potential tax evasion cases. It also took a closer look at the financial sector, uncovering 2 specific instances where tax might have been avoided during complex bank and financial transactions.

A major focus this year was on the High Wealth Individuals (HWI) Unit. The Branch

identified 45 individuals who qualify as potential taxpayers, ensuring that the country's highest earners are properly brought into the tax system. Additionally, the department showed great flexibility by responding to 16 special incidents occurring across the country, providing immediate tax oversight during significant national events.

Collaboration with other government agencies was also a top priority. The Branch provided detailed answers for 124 cases referred by the Commission to Investigate Allegations of Bribery or Corruption (CIABOC) and handled 25 specialized cases approved by the CGIR in partnership with the Central Bank of Sri Lanka (CBSL).

Responded to 189 information requests received from the Minister, the CGIR, the Criminal Investigation Department (CID), the Financial Crimes Investigation Division (FCID) and various private petitions.

# CHAPTER 02

## PART IV - ORGANIZATIONAL PERFORMANCE

### 2.12 Introduction

The fiscal year 2025 represented a transformative phase for the IRD, marked by a strategic shift toward modernization, transparency and enhanced service delivery. Guided by international best practices and a strong commitment to fiscal consolidation, the Department implemented a series of landmark reforms aimed at broadening the tax base and promoting a culture of voluntary compliance.

A key highlight of these efforts was the launch of “Badu Shakthi - National Tax Week” under the theme “*Your Tax – Your Future*” which played a vital role in formalizing a significant segment of taxpayers. This initiative, together with the expansion of Taxpayer Service Centers, underscored the IRD’s dedication to creating a more accessible and taxpayer centric administration.

Concurrently, the IRD strengthened its internal governance and technical capacity. The establishment of specialized units such as the Internal Affairs Unit (IAU) and the Export Refund Verification and Processing Units enhanced institutional integrity and operational efficiency. In addition, international collaborations, including participation in the Tax Inspectors Without Borders (TIWB) programme, further strengthened the Department’s expertise in addressing complex tax matters, including transfer pricing and tax evasion.

Despite challenges arising from limited infrastructure and the severe “Ditwah” weather disaster, the IRD demonstrated remarkable resilience. This was reflected

in its record breaking revenue collection of Rs. 3,222 billion, surpassing annual targets and reinforcing a strong foundation for Sri Lanka’s long term economic stability.

This chapter provides an overview of the progress achieved in the above areas, as outlined in the following sections.

#### 2.12.1 Relaunches Tourist VAT Refund Scheme

The IRD successfully relaunched the Tourist VAT Refund Scheme in 2025 with the objective of enhancing Sri Lanka’s attractiveness as a tourist destination and improving visitor satisfaction. The scheme enables eligible foreign tourists to obtain refunds of VAT paid on qualifying goods purchased locally, thereby aligning Sri Lanka not only with international best practices in tourism facilitation but also strengthening its position as a key market for gem and jewelry purchases in South Asia. By encouraging spending on locally crafted gemstones and jewelry, a sector with longstanding cultural and economic significance in Sri Lanka, the scheme supports both the broader tourism ecosystem and the country’s vibrant gem and jewelry industry.

Following the relaunch, the Tourist VAT Refund Counter commenced operations to ensure the timely processing of refund claims at designated exit points. Despite limited resources, officers demonstrated a strong commitment to service delivery, ensuring that refunds were processed efficiently and transparently.

However, the implementation of the scheme posed several operational challenges. Officers faced a lack of adequate facilities,

including limited office space, insufficient IT infrastructure and constrained logistical support. These limitations increased the workload and complexity of daily operations, particularly during peak tourist periods.

Despite these challenges, the dedication and professionalism of the officers contributed significantly to the effective functioning of the relaunched scheme. The experience gained in 2025 highlights the need for enhanced facilities, strengthened staffing and improved technological support to ensure the long-term sustainability and efficiency of the Tourist VAT Refund Scheme.

### **2.12.2 Creation and Strengthen of Export Refund – Processing Unit**

In 2025, the IRD strengthened its tax administration framework by establishing and enhancing the Export Refund Processing Unit. This specialized unit was created to ensure the efficient, transparent and timely processing of tax refund claims submitted by eligible exporters and eligible projects, while maintaining strong internal controls. The Unit is responsible for reviewing VAT refunds, coordinating with verification and other relevant default collection units and ensuring compliance with applicable laws, regulations and established procedures. Through the adoption of standardized workflows, improved inter-unit coordination and capacity building of staff, the Export Refund Processing Unit contributed to reducing processing delays and improving service delivery to the export sector.

The creation and strengthening of the Export Refund Processing Unit reflects IRD's commitment to good governance, efficient revenue administration and the facilitation of a fair and competitive export environment.

### **2.12.3 Role of the Risk Management Unit in Strengthening Tax Compliance and Revenue Administration in 2025**

Risk management plays a vital role in maintaining the integrity and efficiency of

national tax administration, particularly in an increasingly complex global environment. In Sri Lanka, the IRD has entrusted this responsibility to the Risk Management Unit (RMU), which leads the identification, assessment and mitigation of tax-related risks in line with international best practices and International Monetary Fund (IMF) guidance. The RMU maintains three key risk registers, namely Compliance, Operational and Human Resource, in accordance with the Risk Management Guide 2023, enabling proactive mitigation strategies and supporting sustainable revenue collection while maintaining public trust.

To meet IRD Key Performance Indicators (KPIs) set under IMF and World Bank recommendations, the RMU has implemented risk-based, data-driven audit selection processes using both internal and external data sources. Risk-rated audit cases are referred to LTOs and Non-LTOs to strengthen return, payment and reporting compliance. Following the repeal of the SVAT scheme, effective from 01 October 2025, the RMU also plays a central role in administering the risk-based VAT refund system, ensuring that refunds are issued within the statutory 45-day timeframe through taxpayer risk rating, eligibility verification and coordination of pre-refund field visits.

In addition, the RMU has led several strategic initiatives to enhance VAT and transfer pricing compliance. These include the introduction of the VAT Compliance Improvement Programme (VCIP), comprising two IMF-supported plans targeting risks arising from the transition of former SVAT registrants to the standard VAT regime and broader vulnerabilities within the VAT system. The implementation of these plans will continue through 2027 with the objective of strengthening VAT compliance on a sustainable basis. Furthermore, in 2025, the RMU initiated the development of a comprehensive Transfer Pricing database to

support risk assessment, audit selection and compliance monitoring through centralized data management, risk indicators and scoring models.

#### **2.12.4 Establishment of the Internal Affairs Unit (IAU) for the Inland Revenue Department**

The IAU of the IRD, established on 21 April 2025, represents a significant step toward strengthening institutional integrity, accountability and good governance within the national tax administration. Created as a key reform initiative, the IAU functions as an independent internal oversight mechanism responsible for preventing, detecting and responding to misconduct, corruption and breaches of rules, regulations and the Code of Conduct, thereby reinforcing public confidence in the tax system.

The IAU's mandate includes the receipt, assessment and investigation of complaints and allegations against IRD officers, originating from both internal and external sources. Investigations are carried out in a professional, impartial and confidential manner, ensuring due process and compliance with applicable legal and administrative frameworks, with cases referred to relevant authorities when disciplinary or legal action is required. In parallel, the Unit plays a proactive role in strengthening the Department's integrity framework through awareness sessions and staff briefings conducted across the Department during 2025, promoting ethical behavior and sensitizing officers to integrity standards and accountability mechanisms.

The establishment of the IAU aligns with international best practices and the recommendations of development partners such as the IMF and the World Bank. Looking ahead, the Unit is expected to play a pivotal role in fostering a culture of integrity and responsibility within the IRD through continued capacity building, clear operational procedures and effective

coordination with oversight bodies, ultimately supporting transparent, efficient and sustainable revenue administration.

#### **2.12.5 Performance of the High Wealth Individuals Unit - 2025**

During 2025, the High Wealth Individuals (HWI) Unit of the IRD played a strategically vital role in strengthening tax compliance and safeguarding government revenue. Due to their significant financial capacity and control over multiple associated entities, HWIs exert considerable influence on investment, employment generation and Sri Lanka's overall macroeconomic stability. Accordingly, effective oversight of this segment is critical to ensuring equity and transparency within the fiscal system. The HWI Unit's operations were governed by the Modern Tax Compliance Pillars:

- **Registration:** Ensuring all 100 HWI are registered for all the liable taxes.
- **Timely Return Lodgment:** Monitoring deadlines to maintain administrative efficiency.
- **Accurate Reporting:** Utilizing risk-based interventions to verify income and assets.
- **Prompt Payment:** Ensuring tax liabilities are settled to support state liquidity.

Despite significant external challenges most notably the severe "Ditwah" weather disaster in late November 2025, which disrupted economic activity and administrative operations for over a month the HWI Unit achieved 100% IIT return compliance for the Year of Assessment 2024/2025 across all 100 assigned HWI files. This outcome reflects the Department's operational resilience and the effectiveness of structured compliance management under adverse conditions. Compliance by these HWIs and their 1,250+ entities of controlling interest contributed significantly to the IRD's record-breaking revenue. This performance remains

a cornerstone of the country's broader fiscal consolidation objectives.

To further strengthen enforcement, the HWI Unit finalized a comprehensive risk-criteria framework for audit selection and a detailed audit manual aligned with international best practices. Supported by international development partners, officers received specialized training in HWI compliance management, identifying aggressive tax planning and sophisticated methodologies for tracing foreign assets.

In line with this strengthened framework, four high-risk cases were selected for comprehensive audit during the year. These audits, which are currently ongoing, involve detailed examinations of complex income streams, offshore asset structures and related-party investment arrangements. In parallel, the unit continues to identify new potential high-wealth individuals, focusing on market leaders and significant contributors to national GDP. These proactive initiatives reinforce the HWI Unit's role as a key instrument in advancing sustainable revenue mobilization and ensuring the long-term effectiveness of tax administration in Sri Lanka.

#### **2.12.6 Strengthening Tax Crime Investigations through Capacity Building and International Cooperation**

The IRD has identified the strengthening of the Tax Crime Investigation Unit (TCIU) as a strategic priority to enhance tax compliance and protect government revenue. During the reporting period, the IRD implemented institutional and operational reforms to improve the Unit's capacity to detect, investigate and prosecute serious tax offences. These efforts focused on high risk areas such as large scale tax evasion, complex corporate arrangements and cases with significant revenue implications, alongside updated procedures and protocols aligned with legal standards.

A key initiative supporting capacity building is the Tax Inspectors Without Borders (TIWB) programme, conducted in collaboration with HM Revenue & Customs (HMRC) of the United Kingdom under the OECD/UNDP framework, and expected to continue until 2027. Through hands-on, case-based assistance, HMRC experts work directly with IRD officers on complex domestic and cross border cases, strengthening expertise in advanced investigation techniques, transfer pricing, audit methodologies, surveillance and evidentiary practices. Knowledge-sharing sessions with other IRD units further enhanced cross functional collaboration and institutional learning.

In parallel, the IRD has advanced inter agency and international cooperation to address increasingly sophisticated tax crimes. Domestically, collaboration with law enforcement and regulatory bodies will be strengthened through joint investigations and formalized agreements, while internationally, information exchange with foreign tax authorities has supported cross border investigations. Despite ongoing challenges related to digitalization and complex global structures, the IRD plans continued investment in training, technology, analytics and cooperation to ensure the TCIU remains effective, resilient and capable of safeguarding public confidence in the tax system.

#### **2.12.7 Expansion of Taxpayer Service Centers to Enhance Public Service Accessibility in 2025**

In 2025, the IRD strengthened its taxpayer service delivery by temporarily established initiating new Taxpayer Service Centers (TSCs) in Kaduwela, Avissawella and Moratuwa. These centers were established to improve accessibility to revenue services, particularly for taxpayers residing in rapidly developing suburban and semi urban regions. The new TSCs provide a wide range of services including taxpayer

registration, tax return assistance, payment facilitation and advisory support, ensuring that taxpayers receive timely and accurate guidance. This initiative aligns with the Department's broader strategy of enhancing voluntary compliance through improved service accessibility and customer oriented administration.

The establishment of these centers has contributed to reducing congestion at main regional and metropolitan offices while improving overall taxpayer satisfaction and operational efficiency. By bringing services closer to the public, the Department has enhanced engagement with individuals, small and medium scale businesses and new taxpayers entering the tax system. The 2025 expansion of taxpayer service infrastructure demonstrates the Inland Revenue Department's continued commitment to modernization, regional service equity and strengthening revenue administration to support national economic stability and growth.

### **2.12.8 National Tax Week 2025 – Empowering the Nation through "Badu Shakthi"**

In a historic move for the 2025 fiscal year, the IRD launched "Badu Shakthi - National Tax Week" from June 2 to June 8, under the theme "Your Tax – Your Future". Formally inaugurated by Hon. President Anura Kumara Dissanayake, the initiative sought to reframe taxation as a shared national responsibility rather than a mandatory burden. The strategy focused on three primary pillars: enhancing tax literacy to demystify complex processes, expanding the tax base by facilitating mandatory Taxpayer Identification Number (TIN) registration and boosting voluntary compliance through increased transparency.

To achieve these goals, the IRD utilized a nationwide multi-channel outreach program featuring tax clinics, seminars and digital

engagement. The results were record-breaking; over 12 million individuals secured their TINs, successfully formalizing a significant portion of the economy. This surge in participation was a key driver in the IRD surpassing its annual revenue target of Rs. 3,093 billion, ultimately collecting an unprecedented Rs. 3,222 billion. By prioritizing proactive education over traditional enforcement, National Tax Week 2025 has laid a modernized foundation for a more equitable and fiscally sustainable Sri Lanka.

### **2.12.9 Strengthening Sri Lanka's Fiscal Oversight: The TIWB Transfer Pricing Programme**

The TIWB Transfer Pricing Programme has significantly enhanced the technical capacity of officials within the IRD of Sri Lanka. Coordinated by the TIWB Secretariat and implemented in partnership with the United Nations Development Programme (UNDP), this intensive 18-month initiative spanning February 2024 to July 2025 integrated four in-person expert missions with consistent virtual technical support. The programme was led by TIWB expert Mrs. Ilham Qafssaoui, Head of the Advanced Pricing Agreements (APAs) Unit at the Moroccan Tax Administration, whose specialized guidance focused on critical areas such as risk assessment, audit strategy, Mutual Agreement Procedures (MAP) and the Exchange of Information (EOI).


Throughout the term, the programme achieved several high impact milestones, including the development of a structured Transfer Pricing (TP) risk assessment framework and a comprehensive Risk Assessment Manual. Beyond theoretical training, the initiative provided hands-on support for nine anonymous transfer pricing audits, culminating in the publication of a Transfer Pricing Technical Audit Strategy Manual and official APA Guidelines. By bridging the gap between policy and practice,

this collaboration has not only bolstered Sri Lanka's immediate audit capabilities but also established a robust, transparent foundation for the long-term administration of international tax standards.

#### **2.12.10 Formal Framework and Guidelines for Advance Pricing Agreements (APAs)**

The newly published Guidelines on APA establish a comprehensive framework designed to provide definitive tax certainty for cross-border transactions through a collaborative, prospective process. An APA functions as a formal, voluntary agreement between a taxpayer and the tax administration, pre-determining the arm's length price or the specific criteria such as methodologies, comparable data and critical assumptions regarding future economic events used to calculate it over a fixed duration. By offering detailed procedural steps and explicit documentation requirements, these guidelines transition transfer pricing from a retrospective audit risk to a proactive, transparent arrangement.

Once ratified, the APA remains legally binding on all involved parties for the entire duration of the agreement, ensuring that the tax treatment of covered international transactions remains stable and predictable. This initiative serves as a critical supplement to traditional dispute resolution mechanisms, aiming to mitigate the risk of double taxation and reduce the administrative burden of prolonged tax litigation. Through the integration of practical insights and a focus on maintaining consistent fiscal assumptions, the APA framework fosters a more secure and equitable environment for multinational enterprises operating within the national economy.



**Commissioner General of Inland Revenue**





# 03

*CHAPTER*

---

**FINANCIAL PERFORMANCE OF THE YEAR**

---



# CHAPTER 03

## FINANCIAL PERFORMANCE OF THE YEAR

### 3.1 Statement of Financial Performance

ACA -F

#### Statement of Financial Performance for the period ended 31<sup>st</sup> December 2025

Revised Budget Allocations 2025	Revenue Receipts	Note	Actual	
			2025 Rs.	2024 Rs.
1,120,000,000,000	Income Tax	1	1,139,373,084,157	1,026,198,562,675
1,972,948,460,000	Taxes on Domestic Goods & Services	2	2,059,679,100,138	1,573,728,498,851
-	Taxes on International Trade	3	-	-
500,000,000	Non Tax Revenue & Others	4	-	5,100,000,000
<b>3,093,448,460,000</b>	<b>Total Revenue Receipts (A)</b>		<b>3,199,052,184,295</b>	<b>2,605,027,061,526</b>
	<b>Non Revenue Receipts</b>		-	-
	Treasury Imprests		54,759,264,951	25,284,518,360
	Deposits		23,715,532,289	16,110,454,778
	Advance Accounts		137,154,619	124,165,545
	Other Main Ledger Receipts		-	-
	<b>Total Non Revenue Receipts (B)</b>		<b>78,611,951,859</b>	<b>41,519,138,683</b>
	<b>Total Revenue Receipts &amp; Non Revenue Receipts C = (A)+(B)</b>		<b>3,277,664,136,154</b>	<b>2,646,546,200,209</b>
	<b>Remittance to the Treasury (D)</b>		<b>518,618,000</b>	<b>16,204,693,100</b>
	<b>Net Revenue Receipts &amp; Non Revenue Receipts E = (C)-(D)</b>		<b>3,277,145,518,154</b>	<b>2,630,341,507,110</b>
	<b>Less: Expenditure Recurrent Expenditure</b>			

3,881,250,000	Wages, Salaries & Other Employment Benefits	5	3,812,174,862	3,305,277,251	
2,380,700,000	Other Goods & Services	6	1,703,539,879	1,565,749,109	ACA-2(ii)
36,150,000	Subsidies, Grants and Transfers	7	29,074,204	29,531,590	
-	Interest Payments	8	-	-	
-	Other Recurrent Expenditure	9	-	-	
<b>6,298,100,000</b>	<b>Total Recurrent Expenditure (F)</b>		<b>5,544,788,945</b>	<b>4,900,557,950</b>	
	<b>Capital Expenditure</b>				
280,000,000	Rehabilitation & Improvement of Capital Assets	10	21,344,332	17,272,509	
5,819,000,000	Acquisition of Capital Assets	11	3,410,045,700	3,089,150,103	ACA-2(ii)
-	Capital Transfers	12	-	-	
-	Acquisition of Financial Assets	13	-	-	
40,000,000	Capacity Building	14	10,371,435	11,966,007	
-	Other Capital Expenditure	15	-	-	
<b>6,139,000,000</b>	<b>Total Capital Expenditure (G)</b>		<b>3,441,761,467</b>	<b>3,118,388,619</b>	
	Deposit Payments		23,623,658,046	15,901,866,432	ACA-4
	Advance Payments		128,446,045	105,067,448	ACA-5
	Other Main Ledger Payments		-	-	
	<b>Total Main Ledger Expenditure (H)</b>		<b>23,752,104,091</b>	<b>16,006,933,880</b>	
	<b>Total Expenditure I = (F+G+H)</b>		<b>32,738,654,503</b>	<b>24,025,880,450</b>	
	<b>Balance as at 31st December J = (E-I)</b>		<b>3,244,406,863,651</b>	<b>2,606,315,626,660</b>	
	<b>Balance as per the Imprest Adjustment Statement</b>		3,210,525,417,180	2,606,315,626,660	ACA-7
	<b>Imprest Balance as at 31st December</b>		33,881,446,471	-	ACA-3
			<b>3,244,406,863,651</b>	<b>2,606,315,626,660</b>	

### 3.2 Statement of Financial Performance

ACA -F

#### Statement of Financial Performance for the period ended 31<sup>st</sup> December 2025

Rs.	Note	Actual	
		2025 Rs.	2024 Rs.
<b>Non-Financial Assets</b>			
Property, Plant & Equipment	ACA-6	21,202,542,141	17,591,355,721
<b>Financial Assets</b>			
Advance Accounts	ACA-5/5(a)	275,100,174	283,808,747
Cash & Cash Equivalents	ACA-3	33,881,446,471	-
<b>Total Assets</b>		<b>55,359,088,786</b>	<b>17,875,164,467</b>
<b>Net Assets / Equity</b>			
Net Worth to Treasury		(718,213,952)	(617,631,136)
Property, Plant & Equipment Reserve		21,202,542,141	17,591,355,721
Rent and Work Advance Reserve	ACA-5(b)	-	-
<b>Current Liabilities</b>			
Deposits Accounts	ACA-4	993,314,126	901,439,883
Unsettled Imprest Balance	ACA-3	33,881,446,471	-
<b>Total Liabilities</b>		<b>55,359,088,786</b>	<b>17,875,164,467</b>

Detail Accounting Statements in ACA format Nos. 1 to 7 presented in pages from 1 to 45 and Annexures to accounts presented in pages from 46 to 85 form an integral part of these Financial Statements. **The Financial Statements have been prepared in accordance with the Government Financial Regulations 150 & 151 and State Accounts Guideline No. 02/2025, dated 17.12.2025** and hereby certify that figures in these Financial Statements, Notes to accounts and other relevant accounts were reconciled with the Treasury Books of Accounts and found in agreement.

We hereby certify that an effective internal control system for the financial control exists in the Reporting Entity and carried out periodic reviews to monitor the effectiveness of internal control system for the financial control and accordingly make alterations as required for such systems to be effectively carried out as per the Section 38(1) (C) of the National Audit Act No.19 of 2018

 Dr. Harshana Suriyapperuma Secretary / Chief Accounting Officer Ministry of Finance, Planning and Economic Development Date: 27.02.2026	 Rukdevi P. H. Fernando Commissioner General /Accounting Officer Department of Inland Revenue Date: 24.02.2026	 W.M.R.C. Kumari Chief Financial Officer Department of Inland Revenue Date: 24.02.2026
Dr. Harshana Suriyapperuma Secretary to the Treasury and Secretary to the Ministry of Finance, Planning and Economic Development Ministry of Finance Colombo 01	 Rukdevi P. H. Fernando Commissioner General of Inland Revenue Revenue Department 105, Galle Road, A. Gardiner Mawatha Colombo 02	 W.M.R.C. Kumari Chief Financial Officer Inland Revenue Department Colombo 02

### 3.3 Statement of Cash Flow

ACA-C

#### Statement of Cash Flows for the Period ended 31<sup>st</sup> December 2025

	Actual	
	2025 Rs.	2024 Rs.
<b>Cash Flows from Operating Activities</b>		
Total Tax Receipts	2,245,163,787,998	2,004,071,615,234
Fees, Fines, Penalties and Licenses	-	-
Profit	-	-
Non Revenue Receipts	-	-
Revenue Collected on behalf of Other Revenue Heads	166,255,470	127,878,960
Imprest Received	54,759,264,951	25,284,518,360
Recoveries from Advance	156,038,269	134,235,307
Deposit Received	22,880,217,819	15,431,122,191
<b>Total Cash generated from Operations (A)</b>	<b>2,323,125,564,508</b>	<b>2,045,049,370,052</b>
Less - Cash disbursed for:		
Total Tax Refund	2,255,978,768,509	2,004,825,354,032
Personal Emoluments & Operating Payments	5,503,841,084	4,860,327,960
Subsidies & Transfer Payments	29,074,204	29,531,590
Expenditure incurred on behalf of Other Heads	29,525,601	13,341,921
Imprest Settlement to Treasury	518,618,000	16,204,693,100
Advance Payments	127,809,275	104,097,911
Deposit Payments	23,623,658,046	15,901,090,963
Other capital expenditure	22,777,619	21,782,472
<b>Total Cash disbursed for Operations (B)</b>	<b>2,285,834,072,337</b>	<b>2,041,960,219,949</b>
<b>NET CASH FLOW FROM OPERATING ACTIVITIES(C)=(A)-(B)</b>	<b>37,291,492,171</b>	<b>3,089,150,103</b>
<b>Cash Flows from Investing Activities</b>		
Interest	-	-
Dividends	-	-
Divestiture Proceeds & Sale of Physical Assets	-	-
Recoveries from On Lending	-	-
<b>Total Cash generated from Investing Activities (D)</b>	<b>-</b>	<b>-</b>
<i>Less - Cash disbursed for:</i>		

Capital Asset Construction, Purchases and Other Investment Acquisitions	3,410,045,700	3,089,150,103
<b>Total Cash disbursed for Investing Activities (E)</b>	<b>3,410,045,700</b>	<b>3,089,150,103</b>
<b>NET CASH FLOW FROM INVESTING ACTIVITIES(F)=(D)-(E)</b>	<b>(3,410,045,700)</b>	<b>(3,089,150,103)</b>
<b>NET CASH FLOWS FROM OPERATING &amp; INVESTMENT ACTIVITIES (G)=(C) + (F)</b>	<b>33,881,446,471</b>	<b>-</b>
<b>Cash Flows from Financing Activities</b>		
Local Borrowings	-	-
Foreign Borrowings	-	-
Grants Received	-	-
<b>Total Cash generated from Financing Activities (H)</b>	<b>-</b>	<b>-</b>
<i>Less - Cash disbursed for:</i>		
Repayment of Local Borrowings	-	-
Repayment of Foreign Borrowings	-	-
<b>Total Cash disbursed for Financing Activities (I)</b>	<b>-</b>	<b>-</b>
<b>NET CASH FLOW FROM FINANCING ACTIVITIES (J)=(H)-(I)</b>	<b>0</b>	<b>0</b>
<b>Net Movement in Cash (K) = (G) + (J)</b>	<b>33,881,446,471</b>	<b>0</b>
<b>Opening Cash Balance as at 01st January</b>	<b>0</b>	<b>0</b>
<b>Closing Cash Balance as at 31st December</b>	<b>33,881,446,471</b>	<b>0</b>

### 3.4 Notes to the Financial Statements

Annexure (f)

**Statement of Losses and Waivers  
(Losses under F.R. 106 and F.R. 113)  
Ministry / Department / District Secretariat : Department of Inland Revenue**

**Expenditure Head No : 246  
Programme No. & Title : 01 Operational Programmes**

**(i) Statement of Losses Recovered/Written off/Waived off during the year.**

	Value	No.of Cases	Total Amount (Rs.)
Below	Rs. 25,000.00	Nil	
Over	Rs. 25,000.01		
Total			

**Classification of the cases by nature of Losses.**

	No.of Cases	Value (Rs.)
1		Nil
2		
3		
4		
Total		

**(ii) Statement of Losses being held to be Written off/Waived off or recoverable so far** **Age Analysis per (ii)**

Value	No. of Cases	Total Amount (Rs.)	Age Analysis per (ii)	
			Less than five years	No. of Cases Amount Rs.
Below Rs. 25,000.00	Nil			
Over Rs. 25,000.01				
			Over 10 years	No. of Cases Amount Rs.

**Classification of the cases by Nature of Losses** **Value (Rs.)**

1	Nil
2	
3	
4	
Total	

Note- Details on losses under F.R.106 and waives under F.R. 113 accounted under object code no 1701 and such losses and waivers expected to be accounted in coming years should be included.

## Statement of Write off from books

Expenditure Head No : 246 Ministry / Department / District Secretariat : Department of Inland Revenue  
 Programme No. & Title : 01 Operational Programmes

		No. of Cases	Value (Rs.)
1	Below Rs.	1	22,350
	Over Rs.	7	520,026
		8	542,376

2 Statement of write off from the book and recoveries under F.R. 109 during the year

No	Nature of Loss	Opening balance which was not written off	Value of loss	Recoveries	Value written off from the book	Balance carried forward which was not written off	Reference No. of Approval for write off from the book
		Rs.	Rs.	Rs.	Rs.	Rs.	
<b>Losses occurred in 2022</b>							
1	CAC-9951	15,000	15,000	15,000	-	-	Loss has been settled through full recovery by insurance company and repair completed on 20/01/2025 Therefore no need to write-off from book.
2	CAC-9946	4,346,250	4,346,250	-	-	4,346,250	The report was received from the final inquiry board to settled by insurance company & if there will be a difference it should be charged from the driver. Spare parts are already ordered but the repair yet has not been finished.
<b>Total</b>		<b>4,361,250</b>	<b>4,361,250</b>	<b>15,000</b>	<b>-</b>	<b>4,346,250</b>	
<b>Losses occurred in 2024</b>							
1	JO-8480	-	196,900	163,500	-	33,400	Amount of Rs. 163,500.00 has been recovered from insurance company & completed the repair. Forwarded to final inquiry board but the final report is not yet received. IR/PAM/09/02/01/2024
2	CBI-0492	-	1,739,526	1,499,027	-	240,499	Amount of Rs. 1,474,174.45 has been recovered from insurance company and completed the full repair. Approval has been received on 09/05/2025 from the Commissioner General of Inland Revenue Department to write off the balance amount of Rs. 240,499.29 & forwarded to Ministry of Finance. IR/PAM/02/03/2024

3	NB-7198	-	100,200	92,600	-	7,600	Amount of Rs. 92,600.00 has been recovered from insurance company & completed the repair. Forwarded to final inquiry board. IR/PAM/09/02/04/2024
4	CBI-1638	-	164,600	117,452	-	47,148	Amount of Rs.117,451.80 has been recovered from Insurance. Approval has received from final inquiry board on 17/12/2025. IR/PAM/09/02/09/2024
5	CAC-9958	-	44,000	32,270	-	11,730	Amount of Rs.32,270.00 has been recovered from insurance company & completed the full repair. Action beign taken to forward the final inquiry board.
6	CAD-0043	-	26,600	0	-	26,600	Primary inquiry has been finished & estimate for repair has also been taken. But the insurance company has rejected to make the payment. IR/PAM/03/02/14/2024
7	NA-9123	-	31,000	24,588	-	6,412	Completed the full repair & recover full amount from the insurance company on 13/10/2025 IR/PAM/09/02/15/2024
<b>Total</b>		-	<b>2,302,826</b>	<b>1,929,437</b>	-	<b>373,389</b>	
<b>Losses occurred in 2025</b>							
1	CBI-0493	-	122,826	122,826	-	-	There is no loss to the government as the loss has been recovered through total recovery. Hence, there is no need to write - off from book. IR/PAM/09/02/01/2025
2	CAD-0164	-	22,350	22,350	-	-	There is no loss to the government as the loss has been recovered through total recovery. Hence, there is no need to write - off from book. IR/PAM/09/02/02/2026



## Cumulative Commitment Liability Report 2025

6/1/26, 10:56 AM

New CIGAS | Web APP

Generate

Nature	Commit_No	Date	To_whom	Vote	Commitment	Commit_bal	L_Date	Liability_amt	Revised_Lia	Paid	Liability_Bal	Reported_B
Govt	04L*1	31 Dec 2024	Commissioner Inland Revenue Regional Office Dambulla	BC1-246-1-01-000-1409-138/11-P	13,340.00	0.00	31 Dec 2024	13,340.00	0.00	0.00	13,340.00	246
Govt	384LB	30 Jan 2026	M.K.M.HILMI	BC1-246-1-01-000-1101-000/11-P	3,065.20	0.00	02 Feb 2026	3,065.20	0.00	0.00	3,065.20	246
Govt	385LB	30 Jan 2026	M.K.M.HILMI	BC1-246-1-01-000-1101-000/11-P	4,000.00	0.00	02 Feb 2026	4,000.00	0.00	0.00	4,000.00	246
Govt	386LB	30 Jan 2026	AK.C.P.AKURUGODA	BC1-246-1-01-000-1101-000/11-P	1,940.00	0.00	02 Feb 2026	1,940.00	0.00	0.00	1,940.00	246
Govt	387LB	30 Jan 2026	AK.C.P.AKURUGODA	BC1-246-1-01-000-1101-000/11-P	3,000.00	0.00	02 Feb 2026	3,000.00	0.00	0.00	3,000.00	246
Govt	388LB	30 Jan 2026	NADISHANI	BC1-246-1-01-000-1101-000/11-P	1,400.00	0.00	02 Feb 2026	1,400.00	0.00	0.00	1,400.00	246
Govt	389LB	30 Jan 2026	NADISHANI	BC1-246-1-01-000-1101-000/11-P	1,600.00	0.00	02 Feb 2026	1,600.00	0.00	0.00	1,600.00	246
PVT	381LB	30 Jan 2026	Rakna Arakshaka Lanka Limited	BC1-246-1-01-000-1407-000/11-P	3,832,700.51	0.00	02 Feb 2026	3,832,700.51	0.00	0.00	3,832,700.51	246
PVT	382LB	30 Jan 2026	Rakna Arakshaka Lanka Limited	BC1-246-1-01-000-1407-000/11-P	3,487,898.45	0.00	02 Feb 2026	3,487,898.45	0.00	0.00	3,487,898.45	246
PVT	390LB	30 Jan 2026	Expres Environmental Services Pvt Ltd	BC1-246-1-01-000-1405-000/11-P	4,398,299.18	0.00	02 Feb 2026	4,398,299.18	0.00	0.00	4,398,299.18	246
PVT	391LB	30 Jan 2026	Ceylon Electricity Board	BC1-246-1-01-000-1403-000/11-P	72,361.03	0.00	02 Feb 2026	72,361.03	0.00	0.00	72,361.03	246

[https://newcigas.treasury.gov.lk/T\\_Statements\\_25/T\\_25\\_V\\_Liability\\_New.aspx](https://newcigas.treasury.gov.lk/T_Statements_25/T_25_V_Liability_New.aspx)

1/31

Govt	380LB	29 Jan 2026	H.P.A.KARUNARATHNA	BC1-246-1-01-000-1101-000/11-P	1,552.00	0.00	28 Jan 2026	1,552.00	0.00	0.00	1,552.00	246
Govt	298LB	29 Jan 2026	U.D.S.K.PREMACHANDRA	BC1-246-1-01-000-1101-000/11-P	3,600.00	0.00	28 Jan 2026	3,600.00	0.00	0.00	3,600.00	246
Govt	370LB	29 Jan 2026	Peoples Bank Queens Branch - Post Master Generals A/C No.033-1001-7902-7350	BC1-246-1-01-000-1402-000/11-P	5,962,710.00	0.00	28 Jan 2026	5,962,710.00	0.00	0.00	5,962,710.00	246
Govt	371LB	29 Jan 2026	Airport and Aviation Services (SL) Ltd	BC1-246-1-01-000-1403-000/11-P	14,494.03	0.00	28 Jan 2026	14,494.03	0.00	0.00	14,494.03	246
Govt	372LB	29 Jan 2026	Ceylon Electricity Board	BC1-246-1-01-000-1403-000/11-P	73,197.95	0.00	28 Jan 2026	73,197.95	0.00	0.00	73,197.95	246
Govt	373LB	29 Jan 2026	R.PATHIRANA	BC1-246-1-01-000-1101-000/11-P	2,800.00	0.00	28 Jan 2026	2,800.00	0.00	0.00	2,800.00	246
Govt	374LB	29 Jan 2026	R.PATHIRANA	BC1-246-1-01-000-1101-000/11-P	3,055.50	0.00	28 Jan 2026	3,055.50	0.00	0.00	3,055.50	246
Govt	375LB	29 Jan 2026	S.M.R.SAMARASINGHA	BC1-246-1-01-000-1101-000/11-P	970.00	0.00	28 Jan 2026	970.00	0.00	0.00	970.00	246
Govt	376lb	29 Jan 2026	S.M.R.SAMARASINGHA	BC1-246-1-01-000-1101-000/11-P	970.00	0.00	28 Jan 2026	970.00	0.00	0.00	970.00	246
Govt	377LB	29 Jan 2026	R.M.S.P.K.RATHNAYAKA	BC1-246-1-01-000-1101-000/11-P	970.00	0.00	28 Jan 2026	970.00	0.00	0.00	970.00	246
Govt	378LB	29 Jan 2026	R.M.S.P.K.RATHNAYAKA	BC1-246-1-01-000-1101-000/11-P	970.00	0.00	28 Jan 2026	970.00	0.00	0.00	970.00	246
Govt	379LB	29 Jan 2026	U.M.T.S.UDUWAWALA	BC1-246-1-01-000-1101-000/11-P	970.00	0.00	28 Jan 2026	970.00	0.00	0.00	970.00	246
Govt	137LB	29 Jan 2026	M.D.R.S.GUNATHILAKA	BC1-246-1-01-000-1101-000/11-P	1,427.84	0.00	28 Jan 2026	1,427.84	0.00	0.00	1,427.84	246
Govt	29LB*2	28 Jan 2026	Commissioner General of Labour	BC1-246-1-01-000-1409-140/11-P	1,094,817.40	0.00	28 Jan 2026	1,094,817.40	0.00	0.00	1,094,817.40	246
Govt	295LB	28 Jan 2026	Commissioner General of Labour	BC1-246-1-01-000-1409-140/11-P	460,383.14	0.00	28 Jan 2026	460,383.14	0.00	0.00	460,383.14	246

Govt	295LB*1	28 Jan 2026	Commissioner General of Labour	BC1-246-1-01-000-1409-140/11-P	444,799.46	0.00	28 Jan 2026	444,799.46	0.00	0.00	444,799.46	246
Govt	296LB	28 Jan 2026	District Secretary - District Secretariat - Gampaha	BC1-246-1-01-000-1409-140/11-P	42,597.00	0.00	28 Jan 2026	42,597.00	0.00	0.00	42,597.00	246
Govt	296LB*1	28 Jan 2026	District Secretary - District Secretariat - Gampaha	BC1-246-1-01-000-1409-140/11-P	252,403.00	0.00	28 Jan 2026	252,403.00	0.00	0.00	252,403.00	246
Govt	368LB	28 Jan 2026	Peoples Bank Kegolla Branch - Post Master Generals A/C NO 027-1001-29027337	BC1-246-1-01-000-1402-000/11-P	8,110.00	0.00	28 Jan 2026	8,110.00	0.00	0.00	8,110.00	246
PVT	355LB	28 Jan 2026	Dialog Broadband Networks (Pvt) Ltd	BC1-246-1-01-000-1402-000/11-P	8,844.99	0.00	28 Jan 2026	8,844.99	0.00	0.00	8,844.99	246
PVT	356LB	28 Jan 2026	Sri Lanka Telecom PLC	BC1-246-1-01-000-1402-000/11-P	680.26	0.00	28 Jan 2026	680.26	0.00	0.00	680.26	246
PVT	357LB	28 Jan 2026	Sri Lanka Telecom PLC	BC1-246-1-01-000-1402-000/11-P	869.57	0.00	28 Jan 2026	869.57	0.00	0.00	869.57	246
PVT	358LB	28 Jan 2026	Sri Lanka Telecom PLC	BC1-246-1-01-000-1402-000/11-P	23,740.57	0.00	28 Jan 2026	23,740.57	0.00	0.00	23,740.57	246
PVT	359LB	28 Jan 2026	Sri Lanka Telecom PLC	BC1-246-1-01-000-1402-000/11-P	10,287.10	0.00	28 Jan 2026	10,287.10	0.00	0.00	10,287.10	246
PVT	360LB	28 Jan 2026	Sri Lanka Telecom PLC	BC1-246-1-01-000-1402-000/11-P	5,552.54	0.00	28 Jan 2026	5,552.54	0.00	0.00	5,552.54	246
PVT	361LB	28 Jan 2026	Sri Lanka Telecom PLC	BC1-246-1-01-000-1402-000/11-P	4,502.89	0.00	28 Jan 2026	4,502.89	0.00	0.00	4,502.89	246
PVT	362LB	28 Jan 2026	Sri Lanka Telecom PLC	BC1-246-1-01-000-1402-000/11-P	4,502.89	0.00	28 Jan 2026	4,502.89	0.00	0.00	4,502.89	246
PVT	363LB	28 Jan 2026	Sri Lanka Telecom PLC	BC1-246-1-01-000-1402-000/11-P	4,502.89	0.00	28 Jan 2026	4,502.89	0.00	0.00	4,502.89	246
PVT	364LB	28 Jan 2026	Sri Lanka Telecom PLC	BC1-246-1-01-000-1402-000/11-P	4,502.89	0.00	28 Jan 2026	4,502.89	0.00	0.00	4,502.89	246
PVT	365LB	28 Jan 2026	National Water Supply and Drainage Board	BC1-246-1-01-000-1402-000/11-P	6,224.50	0.00	28 Jan 2026	6,224.50	0.00	0.00	6,224.50	246

PVT	283LB	28 Jan 2026	Base HP (Pvt) Ltd	BC1-246-1-01-000-1409-138/11-P	302,375.00	0.00	28 Jan 2026	302,375.00	0.00	0.00	302,375.00	246
PVT	281LB	28 Jan 2026	Base HP (Pvt) Ltd	BC1-246-1-01-000-1409-138/11-P	1,166,608.11	0.00	28 Jan 2026	1,166,608.11	0.00	0.00	1,166,608.11	246
PVT	367LB	28 Jan 2026	National Water Supply and Drainage Board	BC1-246-1-01-000-1402-000/11-P	9,227.60	0.00	28 Jan 2026	9,227.60	0.00	0.00	9,227.60	246
SOE	366LB	28 Jan 2026	Municipal Commissioner - Municipal Council - Kandy	BC1-246-1-01-000-1403-000/11-P	15,104.00	0.00	28 Jan 2026	15,104.00	0.00	0.00	15,104.00	246
PVT	350LB	27 Jan 2026	R.D.K.S.SENAKA	BC1-246-1-01-000-1003-002/11-P	29,008.33	0.00	27 Jan 2026	29,008.33	0.00	0.00	29,008.33	246
PVT	351LB	27 Jan 2026	A.P.R.DILAHAA	BC1-246-1-01-000-1003-002/11-P	3,163.92	0.00	27 Jan 2026	3,163.92	0.00	0.00	3,163.92	246
PVT	349LB	27 Jan 2026	Soorya Stationers	BC1-246-1-01-000-1201-000/11-P	133,599.60	0.00	28 Jan 2026	133,599.60	0.00	0.00	133,599.60	246
Govt	321LB	27 Jan 2026	A.G.N.SIRIKUMARA	BC1-246-1-01-000-1003-002/11-P	2,140.80	0.00	27 Jan 2026	2,140.80	0.00	0.00	2,140.80	246
Govt	322LB	27 Jan 2026	A.G.N.SIRIKUMARA	BC1-246-1-01-000-1003-002/11-P	6,422.40	0.00	27 Jan 2026	6,422.40	0.00	0.00	6,422.40	246
Govt	323LB	27 Jan 2026	M.L.M.HILMY	BC1-246-1-01-000-1003-002/11-P	4,281.60	0.00	27 Jan 2026	4,281.60	0.00	0.00	4,281.60	246
Govt	325LB	27 Jan 2026	W.M.GAYAN	BC1-246-1-01-000-1101-000/11-P	1,020.00	0.00	27 Jan 2026	1,020.00	0.00	0.00	1,020.00	246
Govt	326LB	27 Jan 2026	H.A.N.S.KUMARA	BC1-246-1-01-000-1101-000/11-P	2,000.00	0.00	28 Jan 2026	2,000.00	0.00	0.00	2,000.00	246
Govt	327LB	27 Jan 2026	A.M.C.GEETHANI	BC1-246-1-01-000-1101-000/11-P	800.00	0.00	28 Jan 2026	800.00	0.00	0.00	800.00	246
Govt	328LB	27 Jan 2026	M.J.M.I.THUSARI	BC1-246-1-01-000-1101-000/11-P	7,000.00	0.00	28 Jan 2026	7,000.00	0.00	0.00	7,000.00	246
Govt	329LB	27 Jan 2026	N.V.U.MALKANTHI	BC1-246-1-01-000-1101-000/11-P	1,600.00	0.00	28 Jan 2026	1,600.00	0.00	0.00	1,600.00	246

Govt	330LB	27 Jan 2026	A.G.N.SIRIKUMARA	BC1- 246-1- 01-000- 1101- 000/11- P	1,940.00	0.00	28 Jan 2026	1,940.00	0.00	0.00	1,940.00	246
Govt	331LB	27 Jan 2026	M.A.SOORIYAGE	BC1- 246-1- 01-000- 1101- 000/11- P	7,700.00	0.00	28 Jan 2026	7,700.00	0.00	0.00	7,700.00	246
Govt	332LB	27 Jan 2026	K.A.S.V.KUMARA	BC1- 246-1- 01-000- 1101- 000/11- P	11,000.00	0.00	28 Jan 2026	11,000.00	0.00	0.00	11,000.00	246
Govt	333LB	27 Jan 2026	M.J.A.D.H.C.JAYASUNDARA	BC1- 246-1- 01-000- 1101- 000/11- P	2,800.00	0.00	28 Jan 2026	2,800.00	0.00	0.00	2,800.00	246
Govt	334LB	27 Jan 2026	A.P.R.DILHARA	BC1- 246-1- 01-000- 1101- 000/11- P	7,000.00	0.00	28 Jan 2026	7,000.00	0.00	0.00	7,000.00	246
Govt	335LB	27 Jan 2026	A.D.RANMALEE	BC1- 246-1- 01-000- 1101- 000/11- P	1,552.00	0.00	28 Jan 2026	1,552.00	0.00	0.00	1,552.00	246
Govt	336LB	27 Jan 2026	G.CHAMILA	BC1- 246-1- 01-000- 1101- 000/11- P	12,000.00	0.00	28 Jan 2026	12,000.00	0.00	0.00	12,000.00	246
Govt	337LB	27 Jan 2026	K.K.PADDALGODA	BC1- 246-1- 01-000- 1101- 000/11- P	8,000.00	0.00	28 Jan 2026	8,000.00	0.00	0.00	8,000.00	246
Govt	338LB	27 Jan 2026	S.T.PERERA	BC1- 246-1- 01-000- 1101- 000/11- P	700.00	0.00	28 Jan 2026	700.00	0.00	0.00	700.00	246
Govt	339LB	27 Jan 2026	A.J.C.DAMAYANTHI	BC1- 246-1- 01-000- 1101- 000/11- P	11,000.00	0.00	28 Jan 2026	11,000.00	0.00	0.00	11,000.00	246
Govt	340LB	27 Jan 2026	M.B.WIJESUNDARA	BC1- 246-1- 01-000- 1101- 000/11- P	11,000.00	0.00	28 Jan 2026	11,000.00	0.00	0.00	11,000.00	246
Govt	341LB	27 Jan 2026	K.S.NISANTHI	BC1- 246-1- 01-000- 1101- 000/11- P	12,000.00	0.00	28 Jan 2026	12,000.00	0.00	0.00	12,000.00	246
Govt	342LB	27 Jan 2026	N.M.THOTAGAMUWA	BC1- 246-1- 01-000- 1101- 000/11- P	1,750.00	0.00	28 Jan 2026	1,750.00	0.00	0.00	1,750.00	246
Govt	343LB	27 Jan 2026	W.M.D.SENARATH	BC1- 246-1- 01-000- 1101- 000/11- P	2,400.00	0.00	28 Jan 2026	2,400.00	0.00	0.00	2,400.00	246
Govt	344LB	27 Jan 2026	S.THAYESHKUMAR	BC1- 246-1- 01-000- 1101- 000/11- P	4,200.00	0.00	28 Jan 2026	4,200.00	0.00	0.00	4,200.00	246

Govt	345LB	27 Jan 2026	M.S.KADANGAMA	BC1-246-1-01-000-1101-000/11-P	11,900.00	0.00	28 Jan 2026	11,900.00	0.00	0.00	11,900.00	246
Govt	346LB	27 Jan 2026	S.P.B.SOMARATHNA	BC1-246-1-01-000-1101-000/11-P	800.00	0.00	28 Jan 2026	800.00	0.00	0.00	800.00	246
Govt	347LB	27 Jan 2026	L.B.C.ARUNASIRI	BC1-246-1-01-000-1101-000/11-P	8,400.00	0.00	28 Jan 2026	8,400.00	0.00	0.00	8,400.00	246
Govt	348LB	27 Jan 2026	N.A.S.DEEPETHA	BC1-246-1-01-000-1101-000/11-P	13,300.00	0.00	28 Jan 2026	13,300.00	0.00	0.00	13,300.00	246
Govt	297LB	22 Jan 2026	V.A.SPRIYADARSHANA	BC1-246-1-01-000-1101-000/11-P	700.00	0.00	27 Jan 2026	700.00	0.00	0.00	700.00	246
Govt	300LB	22 Jan 2026	Sri Lanka Telecom PLC	BC1-246-1-01-000-1402-000/11-P	984.76	0.00	28 Jan 2026	984.76	0.00	0.00	984.76	246
Govt	301LB	22 Jan 2026	Sri Lanka Telecom PLC	BC1-246-1-01-000-1402-000/11-P	850.70	0.00	28 Jan 2026	850.70	0.00	0.00	850.70	246
Govt	302LB	22 Jan 2026	Sri Lanka Telecom PLC	BC1-246-1-01-000-1402-000/11-P	1,003.93	0.00	28 Jan 2026	1,003.93	0.00	0.00	1,003.93	246
Govt	303LB	22 Jan 2026	Sri Lanka Telecom PLC	BC1-246-1-01-000-1402-000/11-P	870.00	0.00	28 Jan 2026	870.00	0.00	0.00	870.00	246
Govt	304LB	22 Jan 2026	Sri Lanka Telecom PLC	BC1-246-1-01-000-1402-000/11-P	1,033.61	0.00	28 Jan 2026	1,033.61	0.00	0.00	1,033.61	246
Govt	313LB	22 Jan 2026	Sri Lanka Telecom PLC	BC1-246-1-01-000-1402-000/11-P	894.71	0.00	28 Jan 2026	894.71	0.00	0.00	894.71	246
Govt	317LB	22 Jan 2026	Sri Lanka Telecom PLC	BC1-246-1-01-000-1402-000/11-P	3,065.00	0.00	28 Jan 2026	3,065.00	0.00	0.00	3,065.00	246
Govt	318LB	22 Jan 2026	HAYLEYS FENTONS LTD	BC1-246-1-01-000-1302-000/11-P	150,676.77	0.00	28 Jan 2026	150,676.77	0.00	0.00	150,676.77	246
Govt	319LB	22 Jan 2026	HAYLEYS FENTONS LTD	BC1-246-1-01-000-1302-000/11-P	372,153.47	0.00	28 Jan 2026	372,153.47	0.00	0.00	372,153.47	246
Govt	320LB	22 Jan 2026	HAYLEYS FENTONS LTD	BC1-246-1-01-000-1302-000/11-P	19,364.08	0.00	28 Jan 2026	19,364.08	0.00	0.00	19,364.08	246

Govt	353LB	21 Jan 2026	S.S.D.GAMAGE	BC1-246-1-01-000-1301-000/11-P	15,424.00	0.00	28 Jan 2026	15,424.00	0.00	0.00	15,424.00	246
Govt	270LB	21 Jan 2026	Commissioner Inland Revenue Regional Office Nuwara-Eliya	BC1-246-1-01-000-1409-140/11-P	4,500.00	0.00	28 Jan 2026	4,500.00	0.00	0.00	4,500.00	246
Govt	271LB	21 Jan 2026	Municipal Commissioner - Municipal Council - Nuwara-Eliya	BC1-246-1-01-000-1403-000/11-P	1,567.04	0.00	28 Jan 2026	1,567.04	0.00	0.00	1,567.04	246
Govt	272LB	21 Jan 2026	Municipal Commissioner - Municipal Council - Nuwara-Eliya	BC1-246-1-01-000-1403-000/11-P	3,847.32	0.00	28 Jan 2026	3,847.32	0.00	0.00	3,847.32	246
Govt	269LB	21 Jan 2026	Commissioner Inland Revenue Regional Office Nuwara Eliya	BC1-246-1-01-000-1202-009/11-P	20,000.00	0.00	28 Jan 2026	20,000.00	0.00	0.00	20,000.00	246
PVT	267LB	21 Jan 2026	T.A.G.GOMIS	BC1-246-1-01-000-1409-140/11-P	9,450.00	0.00	28 Jan 2026	9,450.00	0.00	0.00	9,450.00	246
PVT	268LB	21 Jan 2026	T.A.G.GOMIS	BC1-246-1-01-000-1409-140/11-P	5,670.00	0.00	28 Jan 2026	5,670.00	0.00	0.00	5,670.00	246
PVT	280LB	21 Jan 2026	Base HP (Pvt) Ltd	BC1-246-1-01-000-1409-138/11-P	2,167,711.26	0.00	28 Jan 2026	2,167,711.26	0.00	0.00	2,167,711.26	246
PVT	282LB	21 Jan 2026	Finco Technologies (pvt) Ltd	BC1-246-1-01-000-1409-138/11-P	54,353.75	0.00	28 Jan 2026	54,353.75	0.00	0.00	54,353.75	246
PVT	275LB	21 Jan 2026	JANASHAKTHI FINANCE PLC	BC1-246-1-01-000-1404-000/11-P	2,433,750.00	0.00	28 Jan 2026	2,433,750.00	0.00	0.00	2,433,750.00	246
PVT	276LB	21 Jan 2026	Expres Environmental Services Pvt Ltd	BC1-246-1-01-000-1405-000/11-P	5,000,000.00	0.00	28 Jan 2026	5,000,000.00	0.00	0.00	5,000,000.00	246
PVT	277LB	21 Jan 2026	Rakna Arakshaka Lanka Limited	BC1-246-1-01-000-1407-000/11-P	8,025,694.36	0.00	28 Jan 2026	8,025,694.36	0.00	0.00	8,025,694.36	246
PVT	278LB	21 Jan 2026	Apogee International (Pvt) Ltd	BC1-246-1-01-000-1409-138/11-P	169,507.81	0.00	28 Jan 2026	169,507.81	0.00	0.00	169,507.81	246
PVT	279LB	21 Jan 2026	Base HP (Pvt) Ltd	BC1-246-1-01-000-1409-138/11-P	2,995,553.53	0.00	28 Jan 2026	2,995,553.53	0.00	0.00	2,995,553.53	246
PVT	290LB	21 Jan 2026	Techno e Solutions (Pvt) Ltd	BC1-246-1-01-000-1409-138/11-P	86,726.33	0.00	28 Jan 2026	86,726.33	0.00	0.00	86,726.33	246

PVT	291LB	21 Jan 2026	Techno e Solutions (Pvt) Ltd	BC1-246-1-01-000-1409-138/11-P	87,438.00	0.00	28 Jan 2026	87,438.00	0.00	0.00	87,438.00	246
PVT	292LB	21 Jan 2026	MARS NETWORK PVT LTD	BC1-246-1-01-000-1409-138/11-P	21,938,000.00	0.00	28 Jan 2026	21,938,000.00	0.00	0.00	21,938,000.00	246
PVT	293LB	21 Jan 2026	Softlogic Information Technologies (Pvt) Ltd.	BC1-246-1-01-000-1409-138/11-P	14,660,000.00	0.00	28 Jan 2026	14,660,000.00	0.00	0.00	14,660,000.00	246
PVT	294LB	21 Jan 2026	HAYLEYS FENTONS LTD	BC1-246-1-01-000-1409-138/11-P	6,524,600.00	0.00	28 Jan 2026	6,524,600.00	0.00	0.00	6,524,600.00	246
PVT	284LB	21 Jan 2026	Techno e Solutions (Pvt) Ltd	BC1-246-1-01-000-1409-138/11-P	295,000.00	0.00	28 Jan 2026	295,000.00	0.00	0.00	295,000.00	246
PVT	285LB	21 Jan 2026	Jayarathna Construction And Suppliers	BC1-246-1-01-000-1409-138/11-P	357,333.50	0.00	28 Jan 2026	357,333.50	0.00	0.00	357,333.50	246
PVT	286LB	21 Jan 2026	Fentons Smart Facilities	BC1-246-1-01-000-1409-138/11-P	150,000.00	0.00	28 Jan 2026	150,000.00	0.00	0.00	150,000.00	246
PVT	287LB	21 Jan 2026	Jayarathna Construction And Suppliers	BC1-246-1-01-000-1409-138/11-P	150,000.00	0.00	28 Jan 2026	150,000.00	0.00	0.00	150,000.00	246
PVT	288LB	21 Jan 2026	SKY ELAVETORS	BC1-246-1-01-000-1409-138/11-P	372,894.97	0.00	28 Jan 2026	372,894.97	0.00	0.00	372,894.97	246
PVT	289LB	21 Jan 2026	Techno e Solutions (Pvt) Ltd	BC1-246-1-01-000-1409-138/11-P	61,944.91	0.00	28 Jan 2026	61,944.91	0.00	0.00	61,944.91	246
PVT	314LB	21 Jan 2026	Sri Lanka Telecom PLC	BC1-246-1-01-000-1402-000/11-P	858.92	0.00	28 Jan 2026	858.92	0.00	0.00	858.92	246
PVT	315LB	21 Jan 2026	Sri Lanka Telecom PLC	BC1-246-1-01-000-1402-000/11-P	850.70	0.00	28 Jan 2026	850.70	0.00	0.00	850.70	246
PVT	316LB	21 Jan 2026	Sri Lanka Telecom PLC	BC1-246-1-01-000-1402-000/11-P	1,349.18	0.00	28 Jan 2026	1,349.18	0.00	0.00	1,349.18	246
PVT	305LB	21 Jan 2026	ARCTIC (PVT) LTD	BC1-246-1-01-000-1302-000/11-P	28,289.98	0.00	28 Jan 2026	28,289.98	0.00	0.00	28,289.98	246
PVT	306LB	21 Jan 2026	MARS NETWORK PVT LTD	BC1-246-1-01-001-2106-000/11-P	9,469,062.22	0.00	27 Jan 2026	9,469,062.22	0.00	0.00	9,469,062.22	246

PVT	307LB	21 Jan 2026	A NETWORK PVT LTD	BC1-246-1-01-001-2106-000/11-P	237,341,442.73	0.00	27 Jan 2026	237,341,442.73	0.00	0.00	237,341,442.73	246
PVT	308LB	21 Jan 2026	ARCTIC (PVT) LTD	BC1-246-1-01-000-1409-138/11-P	108,884.58	0.00	28 Jan 2026	108,884.58	0.00	0.00	108,884.58	246
PVT	309LB	21 Jan 2026	ARCTIC (PVT) LTD	BC1-246-1-01-000-1409-138/11-P	108,884.58	0.00	28 Jan 2026	108,884.58	0.00	0.00	108,884.58	246
PVT	310LB	21 Jan 2026	ARCTIC (PVT) LTD	BC1-246-1-01-000-1302-000/11-P	36,225.00	0.00	28 Jan 2026	36,225.00	0.00	0.00	36,225.00	246
PVT	312LB	21 Jan 2026	Sri Lanka Telecom PLC	BC1-246-1-01-000-1402-000/11-P	1,080.89	0.00	28 Jan 2026	1,080.89	0.00	0.00	1,080.89	246
PVT	223LB	21 Jan 2026	TECHNICAL FIRE PROTECTION	BC1-246-1-01-000-1302-000/11-P	129,800.00	0.00	21 Jan 2026	129,800.00	0.00	0.00	129,800.00	246
PVT	224LB	21 Jan 2026	Sky Elevators Pvt Ltd	BC1-246-1-01-000-1302-000/11-P	87,084.00	0.00	21 Jan 2026	87,084.00	0.00	0.00	87,084.00	246
PVT	225LB	21 Jan 2026	MetropolitanTechnologies (Pvt ) Ltd	BC1-246-1-01-000-1302-000/11-P	637,790.00	0.00	21 Jan 2026	637,790.00	0.00	0.00	637,790.00	246
PVT	226LB	21 Jan 2026	MetropolitanTechnologies (Pvt ) Ltd	BC1-246-1-01-000-1302-000/11-P	76,700.00	0.00	21 Jan 2026	76,700.00	0.00	0.00	76,700.00	246
PVT	227LB	21 Jan 2026	E-W Information Systems Limited	BC1-246-1-01-000-1302-000/11-P	88,393.49	0.00	21 Jan 2026	88,393.49	0.00	0.00	88,393.49	246
PVT	228LB	21 Jan 2026	Base HP (Pvt) Ltd	BC1-246-1-01-000-1302-000/11-P	176,410.00	0.00	21 Jan 2026	176,410.00	0.00	0.00	176,410.00	246
PVT	229LB	21 Jan 2026	Softlogic Computers (Pvt) Ltd	BC1-246-1-01-000-1302-000/11-P	115,050.00	0.00	21 Jan 2026	115,050.00	0.00	0.00	115,050.00	246
PVT	235LB	21 Jan 2026	SUMITH ENTERPRISES	BC1-246-1-01-000-1404-000/11-P	14,300.00	0.00	28 Jan 2026	14,300.00	0.00	0.00	14,300.00	246
SOE	273LB	21 Jan 2026	Mobitel (Pvt) Ltd.	BC1-246-1-01-000-1402-000/11-P	6,432.33	0.00	28 Jan 2026	6,432.33	0.00	0.00	6,432.33	246
SOE	274LB	21 Jan 2026	Mobitel (Pvt) Ltd.	BC1-246-1-01-000-1402-000/11-P	874.35	0.00	28 Jan 2026	874.35	0.00	0.00	874.35	246

SOE	210lb	20 Jan 2026	Sri Lanka Telecom PLC	BC1-246-1-01-000-1402-000/11-P	4,183.91	0.00	21 Jan 2026	4,183.91	0.00	0.00	4,183.91	246
SOE	211lb	20 Jan 2026	Sri Lanka Telecom PLC	BC1-246-1-01-000-1402-000/11-P	4,493.84	0.00	21 Jan 2026	4,493.84	0.00	0.00	4,493.84	246
SOE	212LB	20 Jan 2026	Sri Lanka Telecom PLC	BC1-246-1-01-000-1402-000/11-P	9,607.49	0.00	21 Jan 2026	9,607.49	0.00	0.00	9,607.49	246
SOE	213LB	20 Jan 2026	Sri Lanka Telecom PLC	BC1-246-1-01-000-1402-000/11-P	67,232.51	0.00	21 Jan 2026	67,232.51	0.00	0.00	67,232.51	246
SOE	214LB	20 Jan 2026	Sri Lanka Telecom PLC	BC1-246-1-01-000-1402-000/11-P	61,062.56	0.00	21 Jan 2026	61,062.56	0.00	0.00	61,062.56	246
SOE	215LB	20 Jan 2026	Sri Lanka Telecom PLC	BC1-246-1-01-000-1402-000/11-P	99,956.92	0.00	21 Jan 2026	99,956.92	0.00	0.00	99,956.92	246
SOE	216LB	20 Jan 2026	Sri Lanka Telecom PLC	BC1-246-1-01-000-1402-000/11-P	82.05	0.00	21 Jan 2026	82.05	0.00	0.00	82.05	246
SOE	217LB	20 Jan 2026	Ceylon Electricity Board	BC1-246-1-01-000-1403-000/11-P	82.05	0.00	21 Jan 2026	82.05	0.00	0.00	82.05	246
SOE	218LB	20 Jan 2026	BRITEK SAFETY HOUSE PVT LTD	BC1-246-1-01-000-1409-138/11-P	43,424.00	0.00	21 Jan 2026	43,424.00	0.00	0.00	43,424.00	246
SOE	205LB	20 Jan 2026	Sri Lanka Telecom PLC	BC1-246-1-01-000-1402-000/11-P	4,682.11	0.00	21 Jan 2026	4,682.11	0.00	0.00	4,682.11	246
SOE	206LB	20 Jan 2026	Sri Lanka Telecom PLC	BC1-246-1-01-000-1402-000/11-P	19,285.19	0.00	21 Jan 2026	19,285.19	0.00	0.00	19,285.19	246
SOE	207LB	20 Jan 2026	Sri Lanka Telecom PLC	BC1-246-1-01-000-1402-000/11-P	9,681.66	0.00	21 Jan 2026	9,681.66	0.00	0.00	9,681.66	246
SOE	208LB	20 Jan 2026	Sri Lanka Telecom PLC	BC1-246-1-01-000-1402-000/11-P	9,941.25	0.00	21 Jan 2026	9,941.25	0.00	0.00	9,941.25	246
SOE	209LB	20 Jan 2026	Sri Lanka Telecom PLC	BC1-246-1-01-000-1402-000/11-P	18,817.38	0.00	21 Jan 2026	18,817.38	0.00	0.00	18,817.38	246
PVT	354LB	20 Jan 2026	Soorya Stationers	BC1-246-1-01-000-1201-000/11-P	133,599.60	0.00	28 Jan 2026	133,599.60	0.00	0.00	133,599.60	246

PVT	219LB	20 Jan 2026	Apogee International (Pvt) Ltd	BC1-246-1-01-000-1409-138/11-P	69,649.06	0.00	21 Jan 2026	69,649.06	0.00	0.00	69,649.06	246
PVT	231LB	20 Jan 2026	Fairway Development Limited	BC1-246-1-01-000-1404-000/11-P	4,327,650.00	0.00	21 Jan 2026	4,327,650.00	0.00	0.00	4,327,650.00	246
PVT	260LB	20 Jan 2026	Sri Lanka State Trading (General) Corporation Ltd.	BC1-246-1-01-000-1201-000/11-P	87,451.88	0.00	21 Jan 2026	87,451.88	0.00	0.00	87,451.88	246
PVT	261LB	20 Jan 2026	e-wis Peripherals (Pvt) Ltd.	BC1-246-1-01-000-1201-000/11-P	283,200.00	0.00	21 Jan 2026	283,200.00	0.00	0.00	283,200.00	246
PVT	262LB	20 Jan 2026	M.A.L.PERERA	BC1-246-1-01-000-1002-000/11-P	8,387.40	0.00	21 Jan 2026	8,387.40	0.00	0.00	8,387.40	246
PVT	263LB	20 Jan 2026	H.P.M.ANIL	BC1-246-1-01-000-1002-000/11-P	4,588.00	0.00	21 Jan 2026	4,588.00	0.00	0.00	4,588.00	246
PVT	264LB	20 Jan 2026	W.W.J.DE SILVA	BC1-246-1-01-000-1002-000/11-P	4,586.91	0.00	21 Jan 2026	4,586.91	0.00	0.00	4,586.91	246
PVT	265LB	20 Jan 2026	L.D.M.PREMALAL	BC1-246-1-01-000-1002-000/11-P	2,169.13	0.00	21 Jan 2026	2,169.13	0.00	0.00	2,169.13	246
PVT	266LB	20 Jan 2026	R.C.DHARMADASA	BC1-246-1-01-000-1002-000/11-P	4,899.30	0.00	21 Jan 2026	4,899.30	0.00	0.00	4,899.30	246
PVT	250LB	20 Jan 2026	Redwind International (Pvt) Ltd	BC1-246-1-01-000-1201-000/11-P	1,169,498.00	0.00	21 Jan 2026	1,169,498.00	0.00	0.00	1,169,498.00	246
PVT	251LB	20 Jan 2026	Redwind International (Pvt) Ltd	BC1-246-1-01-000-1201-000/11-P	4,000,200.00	0.00	21 Jan 2026	4,000,200.00	0.00	0.00	4,000,200.00	246
PVT	252LB	20 Jan 2026	TOPPAN FORMS LTD	BC1-246-1-01-000-1201-000/11-P	7,882,400.00	0.00	21 Jan 2026	7,882,400.00	0.00	0.00	7,882,400.00	246
PVT	253LB	20 Jan 2026	Redwind International (Pvt) Ltd	BC1-246-1-01-000-1201-000/11-P	1,593,000.00	0.00	21 Jan 2026	1,593,000.00	0.00	0.00	1,593,000.00	246
PVT	254LB	20 Jan 2026	NEW ASIRI PRINTERS	BC1-246-1-01-000-1201-000/11-P	7,858,800.00	0.00	21 Jan 2026	7,858,800.00	0.00	0.00	7,858,800.00	246
PVT	255LB	20 Jan 2026	DUMIDU INDUSTRIES AND PRINTERS PVT LTD	BC1-246-1-01-000-1201-000/11-P	4,511,376.00	0.00	21 Jan 2026	4,511,376.00	0.00	0.00	4,511,376.00	246

PVT	256LB	20 Jan 2026	NALAKA EXCISE BOOK	BC1- 246-1- 01-000- 1201- 000/11- P	4,714,772.60	0.00	21 Jan 2026	4,714,772.60	0.00	0.00	4,714,772.60	246
PVT	257LB	20 Jan 2026	Soorya Stationers	BC1- 246-1- 01-000- 1201- 000/11- P	193,029.12	0.00	28 Jan 2026	193,029.12	0.00	0.00	193,029.12	246
PVT	258LB	20 Jan 2026	PILOT STATIONERS	BC1- 246-1- 01-000- 1201- 000/11- P	77,880.00	0.00	21 Jan 2026	77,880.00	0.00	0.00	77,880.00	246
PVT	259LB	20 Jan 2026	Narah Computer Forms	BC1- 246-1- 01-000- 1201- 000/11- P	61,832.00	0.00	21 Jan 2026	61,832.00	0.00	0.00	61,832.00	246
Govt	195LB	20 Jan 2026	N.V.U.MALKANTHI	BC1- 246-1- 01-000- 1101- 000/11- P	12,000.00	0.00	21 Jan 2026	12,000.00	0.00	0.00	12,000.00	246
Govt	196LB	20 Jan 2026	R.A.L.RANASINGHA	BC1- 246-1- 01-000- 1101- 000/11- P	11,000.00	0.00	21 Jan 2026	11,000.00	0.00	0.00	11,000.00	246
Govt	197LB	20 Jan 2026	M.C.GUNATHILAKA	BC1- 246-1- 01-000- 1101- 000/11- P	12,000.00	0.00	21 Jan 2026	12,000.00	0.00	0.00	12,000.00	246
Govt	198LB	20 Jan 2026	K.G.A.P. DE SILVA	BC1- 246-1- 01-000- 1101- 000/11- P	12,000.00	0.00	21 Jan 2026	12,000.00	0.00	0.00	12,000.00	246
Govt	199LB	20 Jan 2026	R.D.K.S.SENAKA	BC1- 246-1- 01-000- 1101- 000/11- P	11,000.00	0.00	21 Jan 2026	11,000.00	0.00	0.00	11,000.00	246
Govt	200LB	20 Jan 2026	K.THILAGARAJAH	BC1- 246-1- 01-000- 1101- 000/11- P	2,800.00	0.00	21 Jan 2026	2,800.00	0.00	0.00	2,800.00	246
Govt	201LB	20 Jan 2026	R.P.MANJULA	BC1- 246-1- 01-000- 1101- 000/11- P	679.00	0.00	21 Jan 2026	679.00	0.00	0.00	679.00	246
Govt	202LB	20 Jan 2026	W.M.K.B.WIJAYASUNDARA	BC1- 246-1- 01-000- 1101- 000/11- P	1,050.00	0.00	21 Jan 2026	1,050.00	0.00	0.00	1,050.00	246
Govt	203LB	20 Jan 2026	ABANS ENVIRONMENTAL SERVICES PVT LTD	BC1- 246-1- 01-000- 1405- 000/11- P	13,304.50	0.00	21 Jan 2026	13,304.50	0.00	0.00	13,304.50	246
Govt	204LB	20 Jan 2026	Sri Lanka Telecom PLC	BC1- 246-1- 01-000- 1402- 000/11- P	7,217.97	0.00	21 Jan 2026	7,217.97	0.00	0.00	7,217.97	246
Govt	240LB	20 Jan 2026	Leema Creations (Pvt) Ltd	BC1- 246-1- 01-000- 2102- 000/11- P	8,474,760.00	0.00	21 Jan 2026	8,474,760.00	0.00	0.00	8,474,760.00	246

Govt	241LB	20 Jan 2026	D.R. Industries (Pvt) Ltd	BC1-246-1-01-000-2102-000/11-P	959,851.07	0.00	21 Jan 2026	959,851.07	0.00	0.00	959,851.07	246
Govt	242LB	20 Jan 2026	e-wis Peripherals (Pvt) Ltd.	BC1-246-1-01-000-1302-000/11-P	96,170.00	0.00	21 Jan 2026	96,170.00	0.00	0.00	96,170.00	246
Govt	243LB	20 Jan 2026	e-wis Peripherals (Pvt) Ltd.	BC1-246-1-01-000-1302-000/11-P	83,957.00	0.00	21 Jan 2026	83,957.00	0.00	0.00	83,957.00	246
Govt	244LB	20 Jan 2026	e-wis Peripherals (Pvt) Ltd.	BC1-246-1-01-000-1302-000/11-P	116,938.00	0.00	21 Jan 2026	116,938.00	0.00	0.00	116,938.00	246
Govt	245LB	20 Jan 2026	e-wis Peripherals (Pvt) Ltd.	BC1-246-1-01-000-1302-000/11-P	112,808.00	0.00	21 Jan 2026	112,808.00	0.00	0.00	112,808.00	246
Govt	246LB	20 Jan 2026	Tech One Global Lanka (Pvt) Ltd	BC1-246-1-01-000-1409-138/11-P	90,270.00	0.00	21 Jan 2026	90,270.00	0.00	0.00	90,270.00	246
Govt	247LB	20 Jan 2026	Tech One Global Lanka (Pvt) Ltd	BC1-246-1-01-000-1409-138/11-P	254,880.00	0.00	21 Jan 2026	254,880.00	0.00	0.00	254,880.00	246
Govt	248LB	20 Jan 2026	e-wis Peripherals (Pvt) Ltd.	BC1-246-1-01-000-1409-138/11-P	325,237.50	0.00	21 Jan 2026	325,237.50	0.00	0.00	325,237.50	246
Govt	249LB	20 Jan 2026	e-wis Peripherals (Pvt) Ltd.	BC1-246-1-01-000-1409-138/11-P	94,252.50	0.00	21 Jan 2026	94,252.50	0.00	0.00	94,252.50	246
Govt	232LB	20 Jan 2026	Government Printer	BC1-246-1-01-000-1201-000/11-P	12,567,000.00	0.00	21 Jan 2026	12,567,000.00	0.00	0.00	12,567,000.00	246
Govt	233LB	20 Jan 2026	Government Printer	BC1-246-1-01-000-1201-000/11-P	407,100.00	0.00	21 Jan 2026	407,100.00	0.00	0.00	407,100.00	246
Govt	234LB	20 Jan 2026	ZEAL PVT LTD	BC1-246-1-01-000-2103-000/11-P	692,660.00	0.00	21 Jan 2026	692,660.00	0.00	0.00	692,660.00	246
Govt	236LB	20 Jan 2026	TOPPAN FORMS LTD	BC1-246-1-01-000-1201-000/11-P	35,400.00	0.00	21 Jan 2026	35,400.00	0.00	0.00	35,400.00	246
Govt	237LB	20 Jan 2026	Metropolitan Technologies (Pvt ) Ltd	BC1-246-1-01-000-2103-000/11-P	74,293,980.00	0.00	21 Jan 2026	74,293,980.00	0.00	0.00	74,293,980.00	246
Govt	238LB	20 Jan 2026	Sri Lanka State Trading (General) Corporation Ltd.	BC1-246-1-01-000-2102-000/11-P	1,295,312.29	0.00	21 Jan 2026	1,295,312.29	0.00	0.00	1,295,312.29	246

Govt	239LB	20 Jan 2026	ENEX AGENCIES PVT LTD	BC1-246-1-01-000-2102-000/11-P	979,223.00	0.00	21 Jan 2026	979,223.00	0.00	0.00	979,223.00	246
Govt	220LB	20 Jan 2026	Commissioner Inland Revenue Regional Office Maharagama East	BC1-246-1-01-000-1409-140/11-P	9,750.00	0.00	21 Jan 2026	9,750.00	0.00	0.00	9,750.00	246
Govt	221LB	20 Jan 2026	N. K. SENARATHNA	BC1-246-1-01-000-1409-140/11-P	55,530.00	0.00	21 Jan 2026	55,530.00	0.00	0.00	55,530.00	246
Govt	222LB	20 Jan 2026	N. K. SENARATHNA	BC1-246-1-01-000-1409-140/11-P	100,940.00	0.00	21 Jan 2026	100,940.00	0.00	0.00	100,940.00	246
PVT	121LB	19 Jan 2026	Sri Lanka Telecom PLC	BC1-246-1-01-000-1402-000/11-P	1,349.18	0.00	19 Jan 2026	1,349.18	0.00	0.00	1,349.18	246
PVT	193LB	19 Jan 2026	Sri Lanka Telecom PLC	BC1-246-1-01-000-1402-000/11-P	1,349.18	0.00	19 Jan 2026	1,349.18	0.00	0.00	1,349.18	246
PVT	194LB	19 Jan 2026	Sri Lanka Telecom PLC	BC1-246-1-01-000-1402-000/11-P	1,349.18	0.00	19 Jan 2026	1,349.18	0.00	0.00	1,349.18	246
PVT	64LB	19 Jan 2026	DINAPALA PVT LTD	BC1-246-1-01-000-2102-000/11-P	122,248.00	0.00	19 Jan 2026	122,248.00	0.00	0.00	122,248.00	246
Govt	190LB	16 Jan 2026	Ceylon Electricity Board	BC1-246-1-01-000-1403-000/11-P	49,171.28	0.00	19 Jan 2026	49,171.28	0.00	0.00	49,171.28	246
Govt	192LB	16 Jan 2026	Ceylon Electricity Board	BC1-246-1-01-000-1403-000/11-P	36,408.21	0.00	19 Jan 2026	36,408.21	0.00	0.00	36,408.21	246
Govt	180LB	16 Jan 2026	Sri Lanka Telecom PLC	BC1-246-1-01-000-1402-000/11-P	11,360.53	0.00	19 Jan 2026	11,360.53	0.00	0.00	11,360.53	246
Govt	182LB	16 Jan 2026	Sri Lanka Telecom PLC	BC1-246-1-01-000-1402-000/11-P	1,045.26	0.00	19 Jan 2026	1,045.26	0.00	0.00	1,045.26	246
Govt	183LB	16 Jan 2026	Sri Lanka Telecom PLC	BC1-246-1-01-000-1402-000/11-P	27,738.21	0.00	19 Jan 2026	27,738.21	0.00	0.00	27,738.21	246
Govt	184LB	16 Jan 2026	Sri Lanka Telecom PLC	BC1-246-1-01-000-1402-000/11-P	66,003.52	0.00	19 Jan 2026	66,003.52	0.00	0.00	66,003.52	246
Govt	185LB	16 Jan 2026	Sri Lanka Telecom PLC	BC1-246-1-01-000-1402-000/11-P	1,050.96	0.00	19 Jan 2026	1,050.96	0.00	0.00	1,050.96	246

Govt	186LB	16 Jan 2026	K.R.R.P.KOSWATTA & OTHERS	BC1-246-1-01-000-1002-000/11-P	965,980.82	0.00	19 Jan 2026	965,980.82	0.00	0.00	965,980.82	246
Govt	187LB	16 Jan 2026	Commissioner Inland Revenue Regional Office Dambulla	BC1-246-1-01-000-1409-140/11-P	12,290.00	0.00	19 Jan 2026	12,290.00	0.00	0.00	12,290.00	246
Govt	188LB	16 Jan 2026	Ceylon Electricity Board	BC1-246-1-01-000-1403-000/11-P	82.05	0.00	19 Jan 2026	82.05	0.00	0.00	82.05	246
Govt	189LB	16 Jan 2026	Ceylon Electricity Board	BC1-246-1-01-000-1403-000/11-P	82.05	0.00	19 Jan 2026	82.05	0.00	0.00	82.05	246
Govt	151LB	16 Jan 2026	Commissioner Inland Revenue Regional Office Kalutara	BC1-246-1-01-000-1403-000/11-P	7,995.00	0.00	19 Jan 2026	7,995.00	0.00	0.00	7,995.00	246
Govt	151LB*1	16 Jan 2026	Commissioner Inland Revenue Regional Office Kalutara	BC1-246-1-01-000-1409-140/11-P	15,960.00	0.00	19 Jan 2026	15,960.00	0.00	0.00	15,960.00	246
Govt	152LB	16 Jan 2026	K.A.O.B.KODITHUWAKKU	BC1-246-1-01-000-1101-000/11-P	1,000.00	0.00	19 Jan 2026	1,000.00	0.00	0.00	1,000.00	246
Govt	153LB	16 Jan 2026	S.P.RANASINGHA	BC1-246-1-01-000-1101-000/11-P	700.00	0.00	19 Jan 2026	700.00	0.00	0.00	700.00	246
Govt	154LB	16 Jan 2026	A.A.KUSUM	BC1-246-1-01-000-1101-000/11-P	1,164.00	0.00	19 Jan 2026	1,164.00	0.00	0.00	1,164.00	246
Govt	155LB	16 Jan 2026	H.N.N/K/KULASENA	BC1-246-1-01-000-1101-000/11-P	1,593.90	0.00	19 Jan 2026	1,593.90	0.00	0.00	1,593.90	246
Govt	156LB	16 Jan 2026	A.D.DE SILVA	BC1-246-1-01-000-1101-000/11-P	1,992.00	0.00	19 Jan 2026	1,992.00	0.00	0.00	1,992.00	246
Govt	157LB	16 Jan 2026	M.G.S.JAYAMANNA	BC1-246-1-01-000-1101-000/11-P	854.00	0.00	19 Jan 2026	854.00	0.00	0.00	854.00	246
Govt	158LB	16 Jan 2026	W.M.C.WARNASOORIYA	BC1-246-1-01-000-1101-000/11-P	964.00	0.00	19 Jan 2026	964.00	0.00	0.00	964.00	246
Govt	159LB	16 Jan 2026	G.L.S.SAMARASINGHA	BC1-246-1-01-000-1101-000/11-P	700.00	0.00	19 Jan 2026	700.00	0.00	0.00	700.00	246
Govt	160LB	16 Jan 2026	A.L.M.JASEEL	BC1-246-1-01-000-1101-000/11-P	1,400.00	0.00	19 Jan 2026	1,400.00	0.00	0.00	1,400.00	246

Govt	161LB	16 Jan 2026	B.B.JINADASA	BC1-246-1-01-000-1101-000/11-P	3,600.00	0.00	19 Jan 2026	3,600.00	0.00	0.00	3,600.00	246
Govt	162LB	16 Jan 2026	S.M.P.CHANDRASIRI	BC1-246-1-01-000-1101-000/11-P	6,000.00	0.00	19 Jan 2026	6,000.00	0.00	0.00	6,000.00	246
Govt	163LB	16 Jan 2026	M.A.M.SALMAN	BC1-246-1-01-000-1101-000/11-P	2,863.44	0.00	19 Jan 2026	2,863.44	0.00	0.00	2,863.44	246
Govt	164LB	16 Jan 2026	M.A.M.SALMAN	BC1-246-1-01-000-1101-000/11-P	4,646.00	0.00	19 Jan 2026	4,646.00	0.00	0.00	4,646.00	246
Govt	165LB	16 Jan 2026	M.A.M.SALMAN	BC1-246-1-01-000-1101-000/11-P	1,352.00	0.00	19 Jan 2026	1,352.00	0.00	0.00	1,352.00	246
Govt	166LB	16 Jan 2026	G.T.I.JAYAWARDHANA	BC1-246-1-01-000-1101-000/11-P	500.00	0.00	19 Jan 2026	500.00	0.00	0.00	500.00	246
Govt	167LB	16 Jan 2026	D.M.WIJERATHNA	BC1-246-1-01-000-1101-000/11-P	1,000.00	0.00	19 Jan 2026	1,000.00	0.00	0.00	1,000.00	246
Govt	168LB	16 Jan 2026	S.K.JAYAWARDHANA	BC1-246-1-01-000-1101-000/11-P	2,500.00	0.00	19 Jan 2026	2,500.00	0.00	0.00	2,500.00	246
Govt	169LB	16 Jan 2026	B.RATHNAYAKA	BC1-246-1-01-000-1101-000/11-P	1,000.00	0.00	19 Jan 2026	1,000.00	0.00	0.00	1,000.00	246
Govt	170LB	16 Jan 2026	D.C.NILMINI	BC1-246-1-01-000-1101-000/11-P	1,168.00	0.00	19 Jan 2026	1,168.00	0.00	0.00	1,168.00	246
Govt	171LB	16 Jan 2026	D.DEEPAMALA	BC1-246-1-01-000-1101-000/11-P	1,312.00	0.00	19 Jan 2026	1,312.00	0.00	0.00	1,312.00	246
Govt	172LB	16 Jan 2026	M.PREMALAL	BC1-246-1-01-000-1101-000/11-P	1,104.00	0.00	19 Jan 2026	1,104.00	0.00	0.00	1,104.00	246
Govt	173LB	16 Jan 2026	I.WASANTHA	BC1-246-1-01-000-1101-000/11-P	1,448.00	0.00	19 Jan 2026	1,448.00	0.00	0.00	1,448.00	246
Govt	174LB	16 Jan 2026	N.SAJEEWANI	BC1-246-1-01-000-1101-000/11-P	1,498.00	0.00	19 Jan 2026	1,498.00	0.00	0.00	1,498.00	246
Govt	175LB	16 Jan 2026	M.PREMALAL	BC1-246-1-01-000-1101-000/11-P	700.00	0.00	19 Jan 2026	700.00	0.00	0.00	700.00	246

Govt	176LB	16 Jan 2026	J. DE SILVA	BC1-246-1-01-000-1101-000/11-P	1,139.00	0.00	19 Jan 2026	1,139.00	0.00	0.00	1,139.00	246
Govt	177LB	16 Jan 2026	P.VINOJINI	BC1-246-1-01-000-1101-000/11-P	1,628.00	0.00	19 Jan 2026	1,628.00	0.00	0.00	1,628.00	246
Govt	178LB	16 Jan 2026	N.GUNASEKARA	BC1-246-1-01-000-1101-000/11-P	901.00	0.00	19 Jan 2026	901.00	0.00	0.00	901.00	246
Govt	179LB	16 Jan 2026	S.KUMARA	BC1-246-1-01-000-1101-000/11-P	1,760.00	0.00	19 Jan 2026	1,760.00	0.00	0.00	1,760.00	246
Govt	138LB	16 Jan 2026	Base HP (Pvt) Ltd	BC1-246-1-01-000-1302-000/11-P	21,830.00	0.00	19 Jan 2026	21,830.00	0.00	0.00	21,830.00	246
Govt	139LB	16 Jan 2026	Base HP (Pvt) Ltd	BC1-246-1-01-000-1302-000/11-P	14,750.00	0.00	19 Jan 2026	14,750.00	0.00	0.00	14,750.00	246
Govt	136LB	16 Jan 2026	Commissioner Inland Revenue Regional Office Badulla	BC1-246-1-01-000-1409-140/11-P	8,520.00	0.00	19 Jan 2026	8,520.00	0.00	0.00	8,520.00	246
Govt	140LB	16 Jan 2026	Base HP (Pvt) Ltd	BC1-246-1-01-000-1302-000/11-P	25,960.00	0.00	19 Jan 2026	25,960.00	0.00	0.00	25,960.00	246
Govt	141LB	16 Jan 2026	Base HP (Pvt) Ltd	BC1-246-1-01-000-1302-000/11-P	17,700.00	0.00	19 Jan 2026	17,700.00	0.00	0.00	17,700.00	246
Govt	142LB	16 Jan 2026	Finco Technologies (pvt) Ltd	BC1-246-1-01-000-1409-138/11-P	54,353.75	0.00	19 Jan 2026	54,353.75	0.00	0.00	54,353.75	246
Govt	143LB	16 Jan 2026	Peoples Bank Queens Branch - Post Master Generals A/C No.033-1001-7902-7350	BC1-246-1-01-000-1402-000/11-P	7,773,620.00	0.00	19 Jan 2026	7,773,620.00	0.00	0.00	7,773,620.00	246
Govt	144LB	16 Jan 2026	Techno e Solutions (Pvt) Ltd	BC1-246-1-01-000-1409-138/11-P	732,451.93	0.00	19 Jan 2026	732,451.93	0.00	0.00	732,451.93	246
PVT	150LB	16 Jan 2026	W.M.A.N.AMANDI & OTHERS	BC1-246-1-01-000-1409-140/11-P	105,000.00	0.00	19 Jan 2026	105,000.00	0.00	0.00	105,000.00	246
PVT	145LB	16 Jan 2026	Wijeya Newspapers Ltd	BC1-246-1-01-000-1409-140/11-P	343,458.00	0.00	19 Jan 2026	343,458.00	0.00	0.00	343,458.00	246
PVT	146LB	16 Jan 2026	M.JAYASENA	BC1-246-1-01-000-1403-000/11-P	9,416.04	0.00	19 Jan 2026	9,416.04	0.00	0.00	9,416.04	246

PVT	147LB	16 Jan 2026	E.K.G.B.EKANAYAKA	BC1-246-1-01-000-1409-140/11-P	3,000.00	0.00	19 Jan 2026	3,000.00	0.00	0.00	3,000.00	246
PVT	148LB	16 Jan 2026	M.JAYASENA	BC1-246-1-01-000-1409-140/11-P	265,478.35	0.00	19 Jan 2026	265,478.35	0.00	0.00	265,478.35	246
PVT	149LB	16 Jan 2026	H.A.H.RASANJI & OTHERS	BC1-246-1-01-000-1409-140/11-P	663,000.00	0.00	19 Jan 2026	663,000.00	0.00	0.00	663,000.00	246
PVT	38LB	12 Jan 2026	Ceylon Electricity Board	BC1-246-1-01-000-1403-000/11-P	108,557.95	0.00	12 Jan 2026	108,557.95	0.00	0.00	108,557.95	246
PVT	37LB	12 Jan 2026	Ceylon Electricity Board	BC1-246-1-01-000-1403-000/11-P	61,027.69	0.00	12 Jan 2026	61,027.69	0.00	0.00	61,027.69	246
PVT	33LB	12 Jan 2026	WATER MART SYSTEMS PVT LTD	BC1-246-1-01-000-1403-000/11-P	12,195.35	0.00	12 Jan 2026	12,195.35	0.00	0.00	12,195.35	246
PVT	130LB	12 Jan 2026	e-wis Peripherals (Pvt) Ltd.	BC1-246-1-01-000-1302-000/11-P	4,130.00	0.00	12 Jan 2026	4,130.00	0.00	0.00	4,130.00	246
PVT	131LB	12 Jan 2026	Finco Technologies (pvt) Ltd	BC1-246-1-01-000-1302-000/11-P	55,519.00	0.00	12 Jan 2026	55,519.00	0.00	0.00	55,519.00	246
PVT	134LB	12 Jan 2026	CAR CLINIC	BC1-246-1-01-000-1301-000/11-P	44,200.00	0.00	12 Jan 2026	44,200.00	0.00	0.00	44,200.00	246
PVT	135LB	12 Jan 2026	Toyota Lanka (Pvt) Ltd.	BC1-246-1-01-000-1301-000/11-P	609,862.97	0.00	12 Jan 2026	609,862.97	0.00	0.00	609,862.97	246
PVT	120LB	12 Jan 2026	A.M.SATHYAPALA	BC1-246-1-01-000-1301-000/11-P	60,000.00	0.00	12 Jan 2026	60,000.00	0.00	0.00	60,000.00	246
PVT	122LB	12 Jan 2026	RANGIRI MOTORS AND WINDSCREEN PVT LTD	BC1-246-1-01-000-1301-000/11-P	18,500.00	0.00	12 Jan 2026	18,500.00	0.00	0.00	18,500.00	246
PVT	123LB	12 Jan 2026	NETHULI CUSHION HOUSE	BC1-246-1-01-000-1301-000/11-P	79,500.00	0.00	12 Jan 2026	79,500.00	0.00	0.00	79,500.00	246
PVT	124LB	12 Jan 2026	ARCTIC (PVT) LTD	BC1-246-1-01-000-1302-000/11-P	166,289.07	0.00	12 Jan 2026	166,289.07	0.00	0.00	166,289.07	246
PVT	125LB	12 Jan 2026	A.G.N.P.KUMARIHAMI	BC1-246-1-01-000-1102-000/11-P	4,907.46	0.00	16 Jan 2026	4,907.46	0.00	0.00	4,907.46	246

PVT	126LB	12 Jan 2026	P.D.R.V.THENABADU	BC1-246-1-01-000-1102-000/11-P	4,904.34	0.00	16 Jan 2026	4,904.34	0.00	0.00	4,904.34	246
PVT	127LB	12 Jan 2026	S.A.P.D.DISABANDARA	BC1-246-1-01-000-1102-000/11-P	20,915.27	0.00	16 Jan 2026	20,915.27	0.00	0.00	20,915.27	246
PVT	128LB	12 Jan 2026	John Keells Office Automation (Pvt) Ltd.	BC1-246-1-01-000-1302-000/11-P	111,183.91	0.00	12 Jan 2026	111,183.91	0.00	0.00	111,183.91	246
PVT	129LB	12 Jan 2026	DIGITAL IT SERVICES PVT LTD	BC1-246-1-01-000-1302-000/11-P	12,711.87	0.00	12 Jan 2026	12,711.87	0.00	0.00	12,711.87	246
PVT	110LB	12 Jan 2026	JANAKA PRIYANTHA	BC1-246-1-01-000-1101-000/11-P	2,885.94	0.00	12 Jan 2026	2,885.94	0.00	0.00	2,885.94	246
PVT	111LB	12 Jan 2026	Associated Motorways (Private) Limited	BC1-246-1-01-000-1301-000/11-P	35,742.70	0.00	12 Jan 2026	35,742.70	0.00	0.00	35,742.70	246
PVT	112LB	12 Jan 2026	United Motors Lanka PLC	BC1-246-1-01-000-1301-000/11-P	91,474.44	0.00	12 Jan 2026	91,474.44	0.00	0.00	91,474.44	246
PVT	113LB	12 Jan 2026	Sri Lanka State Trading (General) Corporation Ltd.	BC1-246-1-01-000-1301-000/11-P	17,647.00	0.00	12 Jan 2026	17,647.00	0.00	0.00	17,647.00	246
PVT	114LB	12 Jan 2026	Toyota Lanka (Pvt) Ltd.	BC1-246-1-01-000-1301-000/11-P	98,122.01	0.00	12 Jan 2026	98,122.01	0.00	0.00	98,122.01	246
PVT	115LB	12 Jan 2026	United Motors Lanka PLC	BC1-246-1-01-000-1301-000/11-P	73,823.45	0.00	12 Jan 2026	73,823.45	0.00	0.00	73,823.45	246
PVT	116LB	12 Jan 2026	Toyota Lanka (Pvt) Ltd.	BC1-246-1-01-000-1301-000/11-P	29,894.30	0.00	12 Jan 2026	29,894.30	0.00	0.00	29,894.30	246
PVT	117LB	12 Jan 2026	CAR VISION ENGINEERING	BC1-246-1-01-000-1301-000/11-P	52,700.00	0.00	12 Jan 2026	52,700.00	0.00	0.00	52,700.00	246
PVT	118LB	12 Jan 2026	CAR VISION ENGINEERING	BC1-246-1-01-000-1301-000/11-P	53,850.00	0.00	12 Jan 2026	53,850.00	0.00	0.00	53,850.00	246
PVT	119LB	12 Jan 2026	CAR VISION ENGINEERING	BC1-246-1-01-000-1301-000/11-P	45,150.00	0.00	12 Jan 2026	45,150.00	0.00	0.00	45,150.00	246
PVT	36LB	12 Jan 2026	JANASHAKTHI FINANCE PLC	BC1-246-1-01-000-1403-000/11-P	222,950.35	0.00	12 Jan 2026	222,950.35	0.00	0.00	222,950.35	246

PVT	45LB	12 Jan 2026	Peoples Bank Queens Branch - Post Master Generals A/C No.033-1001-7902-7350	BC1-246-1-01-000-1402-000/11-P	754,300.00	0.00	12 Jan 2026	754,300.00	0.00	0.00	754,300.00	246
PVT	47LB	12 Jan 2026	N.K.SENARATHNA	BC1-246-1-01-000-1409-140/11-P	29,496.55	0.00	12 Jan 2026	29,496.55	0.00	0.00	29,496.55	246
PVT	48LB	12 Jan 2026	Commissioner Inland Revenue Regional Office Kandy	BC1-246-1-01-000-2001-034/11-P	23,344.00	0.00	12 Jan 2026	23,344.00	0.00	0.00	23,344.00	246
PVT	49LB	12 Jan 2026	H.A.L.ROSAIRO HNB NEGOMBO A/C NO 024010012065	BC1-246-1-01-000-1409-140/11-P	5,040.00	0.00	12 Jan 2026	5,040.00	0.00	0.00	5,040.00	246
PVT	50LB	12 Jan 2026	N.K.SENARATHNA	BC1-246-1-01-000-1409-140/11-P	1,220.00	0.00	12 Jan 2026	1,220.00	0.00	0.00	1,220.00	246
PVT	51LB	12 Jan 2026	Y.R.Illangakoon	BC1-246-1-01-000-1409-140/11-P	167,000.00	0.00	12 Jan 2026	167,000.00	0.00	0.00	167,000.00	246
PVT	43LB	12 Jan 2026	Commissioner Inland Revenue Regional Office Kandy	BC1-246-1-01-000-1402-000/11-P	19,570.00	0.00	12 Jan 2026	19,570.00	0.00	0.00	19,570.00	246
PVT	68LB	12 Jan 2026	TECO TRADING	BC1-246-1-01-000-1201-000/11-P	198,438.24	0.00	12 Jan 2026	198,438.24	0.00	0.00	198,438.24	246
PVT	69LB	12 Jan 2026	Sri Lanka State Trading (General) Corporation Ltd.	BC1-246-1-01-000-1201-000/11-P	18,427.28	0.00	12 Jan 2026	18,427.28	0.00	0.00	18,427.28	246
PVT	70LB	12 Jan 2026	Redwind International (Pvt) Ltd	BC1-246-1-01-000-1201-000/11-P	248,242.50	0.00	12 Jan 2026	248,242.50	0.00	0.00	248,242.50	246
PVT	71LB	12 Jan 2026	Redwind International (Pvt) Ltd	BC1-246-1-01-000-1201-000/11-P	291,186.24	0.00	12 Jan 2026	291,186.24	0.00	0.00	291,186.24	246
PVT	72LB	12 Jan 2026	PAPERLINE TRADING PVT LTD	BC1-246-1-01-000-1201-000/11-P	35,022.40	0.00	12 Jan 2026	35,022.40	0.00	0.00	35,022.40	246
PVT	73LB	12 Jan 2026	MetropolitanTechnologies (Pvt ) Ltd	BC1-246-1-01-000-1201-000/11-P	32,450.00	0.00	12 Jan 2026	32,450.00	0.00	0.00	32,450.00	246
PVT	74LB	12 Jan 2026	John Keells Office Automation (Pvt) Ltd.	BC1-246-1-01-000-1201-000/11-P	241,900.00	0.00	12 Jan 2026	241,900.00	0.00	0.00	241,900.00	246
PVT	56LB	12 Jan 2026	G.K.THENABADU	BC1-246-1-01-000-1409-140/11-P	144,000.00	0.00	12 Jan 2026	144,000.00	0.00	0.00	144,000.00	246

PVT	57LB	12 Jan 2026	G.K.THENABADU	BC1-246-1-01-000-1409-140/11-P	231,000.00	0.00	12 Jan 2026	231,000.00	0.00	0.00	231,000.00	246
PVT	40LB	12 Jan 2026	Peoples Bank Queens Branch - Post Master Generals A/C No.033-1001-7902-7350	BC1-246-1-01-000-1402-000/11-P	1,104,390.00	0.00	12 Jan 2026	1,104,390.00	0.00	0.00	1,104,390.00	246
PVT	39LB	12 Jan 2026	Ceylon Electricity Board	BC1-246-1-01-000-1402-000/11-P	40,000.00	0.00	12 Jan 2026	40,000.00	0.00	0.00	40,000.00	246
PVT	42LB	12 Jan 2026	Ceylon Electricity Board	BC1-246-1-01-000-1402-000/11-P	111,385.30	0.00	12 Jan 2026	111,385.30	0.00	0.00	111,385.30	246
PVT	90LB	12 Jan 2026	A.G.N.SIRIKUMARA	BC1-246-1-01-000-1101-000/11-P	3,877.82	0.00	12 Jan 2026	3,877.82	0.00	0.00	3,877.82	246
PVT	91LB	12 Jan 2026	A.M.NILANI	BC1-246-1-01-000-1101-000/11-P	1,215.00	0.00	12 Jan 2026	1,215.00	0.00	0.00	1,215.00	246
PVT	76LB	12 Jan 2026	Toyota Lanka (Pvt) Ltd.	BC1-246-1-01-000-1201-000/11-P	502,331.24	0.00	12 Jan 2026	502,331.24	0.00	0.00	502,331.24	246
PVT	77LB	12 Jan 2026	C.P.S.INDUSTRIES	BC1-246-1-01-000-2001-034/11-P	90,000.00	0.00	12 Jan 2026	90,000.00	0.00	0.00	90,000.00	246
PVT	78LB	12 Jan 2026	ST.ANTHONYS HARDWARE	BC1-246-1-01-000-2001-034/11-P	92,707.00	0.00	12 Jan 2026	92,707.00	0.00	0.00	92,707.00	246
PVT	79LB	12 Jan 2026	D.R. Industries (Pvt) Ltd	BC1-246-1-01-000-2102-000/11-P	515,790.00	0.00	12 Jan 2026	515,790.00	0.00	0.00	515,790.00	246
PVT	80LB	12 Jan 2026	HAYLEYS FENTONS	BC1-246-1-01-000-1409-138/11-P	141,364.00	0.00	12 Jan 2026	141,364.00	0.00	0.00	141,364.00	246
PVT	82LB	12 Jan 2026	Techno e Solutions (Pvt) Ltd	BC1-246-1-01-000-1409-138/11-P	732,451.93	0.00	12 Jan 2026	732,451.93	0.00	0.00	732,451.93	246
PVT	83LB	12 Jan 2026	Techno e Solutions (Pvt) Ltd	BC1-246-1-01-000-1409-138/11-P	732,451.93	0.00	12 Jan 2026	732,451.93	0.00	0.00	732,451.93	246
PVT	84LB	12 Jan 2026	Sri Lanka Telecom PLC	BC1-246-1-01-000-1402-000/11-P	16,284.37	0.00	12 Jan 2026	16,284.37	0.00	0.00	16,284.37	246
PVT	85LB	12 Jan 2026	Sri Lanka Telecom PLC	BC1-246-1-01-000-1402-000/11-P	5,914,699.92	0.00	12 Jan 2026	5,914,699.92	0.00	0.00	5,914,699.92	246

PVT	87LB	12 Jan 2026	Commissioner Inland Revenue Regional Office Matara	BC1-246-1-01-000-1202-009/11-P	2,940.00	0.00	12 Jan 2026	2,940.00	0.00	0.00	2,940.00	246
PVT	88LB	12 Jan 2026	L.A.D.A.ESWARI	BC1-246-1-01-000-1101-000/11-P	500.00	0.00	12 Jan 2026	500.00	0.00	0.00	500.00	246
PVT	88LB*1	12 Jan 2026	P.K.S.N.GUNARATHNA	BC1-246-1-01-000-1101-000/11-P	500.00	0.00	12 Jan 2026	500.00	0.00	0.00	500.00	246
PVT	88LB*2	12 Jan 2026	M.UDUGODA	BC1-246-1-01-000-1101-000/11-P	500.00	0.00	12 Jan 2026	500.00	0.00	0.00	500.00	246
PVT	88LB*3	12 Jan 2026	H.P.D.T.PATHIRATHNA	BC1-246-1-01-000-1101-000/11-P	500.00	0.00	12 Jan 2026	500.00	0.00	0.00	500.00	246
PVT	89LB	12 Jan 2026	H.M.A.K.HERATH	BC1-246-1-01-000-1101-000/11-P	500.00	0.00	12 Jan 2026	500.00	0.00	0.00	500.00	246
PVT	89LB*1	12 Jan 2026	S.JAYARATHNA	BC1-246-1-01-000-1101-000/11-P	500.00	0.00	12 Jan 2026	500.00	0.00	0.00	500.00	246
PVT	89LB*2	12 Jan 2026	T.PATHIRATHNA	BC1-246-1-01-000-1101-000/11-P	500.00	0.00	12 Jan 2026	500.00	0.00	0.00	500.00	246
Govt	04LB	12 Jan 2026	Sri Lanka Telecom PLC	BC1-246-1-01-000-1402-000/11-P	13,107.00	0.00	12 Jan 2026	13,107.00	0.00	0.00	13,107.00	246
Govt	05LB	12 Jan 2026	National Water Supply and Drainage Board	BC1-246-1-01-000-1403-000/11-P	6,047.50	0.00	12 Jan 2026	6,047.50	0.00	0.00	6,047.50	246
Govt	06LB	12 Jan 2026	Ceylon Electricity Board	BC1-246-1-01-000-1403-000/11-P	11,718.97	0.00	12 Jan 2026	11,718.97	0.00	0.00	11,718.97	246
Govt	07LB	12 Jan 2026	Ceylon Electricity Board	BC1-246-1-01-000-1403-000/11-P	80,311.79	0.00	12 Jan 2026	80,311.79	0.00	0.00	80,311.79	246
Govt	08LB	12 Jan 2026	Ceylon Electricity Board	BC1-246-1-01-000-1403-000/11-P	71.11	0.00	12 Jan 2026	71.11	0.00	0.00	71.11	246
Govt	09LB	12 Jan 2026	Ceylon Electricity Board	BC1-246-1-01-000-1403-000/11-P	82.05	0.00	12 Jan 2026	82.05	0.00	0.00	82.05	246
Govt	100LB	12 Jan 2026	M.W.THUSHARA	BC1-246-1-01-000-1101-000/11-P	350.00	0.00	12 Jan 2026	350.00	0.00	0.00	350.00	246

Govt	101LB	12 Jan 2026	S.M.WARNAPRABATH	BC1-246-1-01-000-1101-000/11-P	1,050.00	0.00	12 Jan 2026	1,050.00	0.00	0.00	1,050.00	246
Govt	102LB	12 Jan 2026	B.M.DHARMAPRIYA	BC1-246-1-01-000-1101-000/11-P	1,050.00	0.00	12 Jan 2026	1,050.00	0.00	0.00	1,050.00	246
Govt	103LB	12 Jan 2026	B.G.NISHANPRIYA	BC1-246-1-01-000-1101-000/11-P	700.00	0.00	12 Jan 2026	700.00	0.00	0.00	700.00	246
Govt	104LB	12 Jan 2026	G.H.MADUSHANKA	BC1-246-1-01-000-1101-000/11-P	3,150.00	0.00	12 Jan 2026	3,150.00	0.00	0.00	3,150.00	246
Govt	105LB	12 Jan 2026	L.K.WEERASOORIYA	BC1-246-1-01-000-1101-000/11-P	1,600.00	0.00	12 Jan 2026	1,600.00	0.00	0.00	1,600.00	246
Govt	106LB	12 Jan 2026	R.N.PRADEEP	BC1-246-1-01-000-1101-000/11-P	350.00	0.00	12 Jan 2026	350.00	0.00	0.00	350.00	246
Govt	107LB	12 Jan 2026	A.P.DE SILVA	BC1-246-1-01-000-1101-000/11-P	800.00	0.00	12 Jan 2026	800.00	0.00	0.00	800.00	246
Govt	108LB	12 Jan 2026	M.B.L.PERERA	BC1-246-1-01-000-1101-000/11-P	2,800.00	0.00	12 Jan 2026	2,800.00	0.00	0.00	2,800.00	246
Govt	109LB	12 Jan 2026	V.L.PERERA	BC1-246-1-01-000-1101-000/11-P	2,940.00	0.00	12 Jan 2026	2,940.00	0.00	0.00	2,940.00	246
Govt	10LB	12 Jan 2026	Dialog Broadband Networks (Pvt) Ltd	BC1-246-1-01-000-1402-000/11-P	1,042.18	0.00	12 Jan 2026	1,042.18	0.00	0.00	1,042.18	246
Govt	01LB	12 Jan 2026	Sri Lanka Telecom PLC	BC1-246-1-01-000-1402-000/11-P	1,486.35	0.00	12 Jan 2026	1,486.35	0.00	0.00	1,486.35	246
Govt	02LB	12 Jan 2026	Sri Lanka Telecom PLC	BC1-246-1-01-000-1402-000/11-P	4,270.14	0.00	12 Jan 2026	4,270.14	0.00	0.00	4,270.14	246
Govt	03LB	12 Jan 2026	Sri Lanka Telecom PLC	BC1-246-1-01-000-1402-000/11-P	850.70	0.00	12 Jan 2026	850.70	0.00	0.00	850.70	246
Govt	11LB	12 Jan 2026	Dialog Broadband Networks (Pvt) Ltd	BC1-246-1-01-000-1402-000/11-P	1,042.18	0.00	12 Jan 2026	1,042.18	0.00	0.00	1,042.18	246
Govt	132LB	12 Jan 2026	B.SIVAJI	BC1-246-1-01-000-2401-000/11-P	36,000.00	0.00	12 Jan 2026	36,000.00	0.00	0.00	36,000.00	246

Govt	133LB	12 Jan 2026	T.M.SAMARASINGHA	BC1-246-1-01-000-2401-000/11-P	12,000.00	0.00	12 Jan 2026	12,000.00	0.00	0.00	12,000.00	246
Govt	13LB	12 Jan 2026	Dialog Broadband Networks (Pvt) Ltd	BC1-246-1-01-000-1402-000/11-P	1,561.20	0.00	12 Jan 2026	1,561.20	0.00	0.00	1,561.20	246
Govt	12LB	12 Jan 2026	Dialog Broadband Networks (Pvt) Ltd	BC1-246-1-01-000-1402-000/11-P	1,042.18	0.00	12 Jan 2026	1,042.18	0.00	0.00	1,042.18	246
Govt	14LB	12 Jan 2026	Dialog Broadband Networks (Pvt) Ltd	BC1-246-1-01-000-1402-000/11-P	4,865.91	0.00	12 Jan 2026	4,865.91	0.00	0.00	4,865.91	246
Govt	15LB	12 Jan 2026	Dialog Broadband Networks (Pvt) Ltd	BC1-246-1-01-000-1402-000/11-P	9,731.80	0.00	12 Jan 2026	9,731.80	0.00	0.00	9,731.80	246
Govt	17LB	12 Jan 2026	Mobitel (Pvt) Ltd.	BC1-246-1-01-000-1402-000/11-P	1,615.31	0.00	12 Jan 2026	1,615.31	0.00	0.00	1,615.31	246
Govt	18LB	12 Jan 2026	Mobitel (Pvt) Ltd.	BC1-246-1-01-000-1402-000/11-P	1,911.71	0.00	12 Jan 2026	1,911.71	0.00	0.00	1,911.71	246
Govt	19LB	12 Jan 2026	Sri Lanka Telecom PLC	BC1-246-1-01-000-1402-000/11-P	3,218.93	0.00	12 Jan 2026	3,218.93	0.00	0.00	3,218.93	246
Govt	20LB	12 Jan 2026	Sri Lanka Telecom PLC	BC1-246-1-01-000-1402-000/11-P	21,657.73	0.00	12 Jan 2026	21,657.73	0.00	0.00	21,657.73	246
Govt	21LB	12 Jan 2026	Dialog Broadband Networks (Pvt) Ltd	BC1-246-1-01-000-1402-000/11-P	69,447.78	0.00	12 Jan 2026	69,447.78	0.00	0.00	69,447.78	246
Govt	23LB	12 Jan 2026	Sri Lanka Telecom PLC	BC1-246-1-01-000-1402-000/11-P	24,836.86	0.00	12 Jan 2026	24,836.86	0.00	0.00	24,836.86	246
Govt	24LB	12 Jan 2026	Sri Lanka Telecom PLC	BC1-246-1-01-000-1402-000/11-P	3,061.16	0.00	12 Jan 2026	3,061.16	0.00	0.00	3,061.16	246
Govt	25LB	12 Jan 2026	Sri Lanka Telecom PLC	BC1-246-1-01-000-1402-000/11-P	446,516.57	0.00	12 Jan 2026	446,516.57	0.00	0.00	446,516.57	246
Govt	22LB	12 Jan 2026	Dialog Broadband Networks (Pvt) Ltd	BC1-246-1-01-000-1402-000/11-P	211,279.84	0.00	12 Jan 2026	211,279.84	0.00	0.00	211,279.84	246
Govt	26LB	12 Jan 2026	Mobitel (Pvt) Ltd.	BC1-246-1-01-000-1402-000/11-P	1,911.71	0.00	12 Jan 2026	1,911.71	0.00	0.00	1,911.71	246

Govt	27LB	12 Jan 2026	Sri Lanka Telecom PLC	BC1-246-1-01-000-1402-000/11-P	76,673.46	0.00	12 Jan 2026	76,673.46	0.00	0.00	76,673.46	246
Govt	28LB	12 Jan 2026	Sri Lanka Telecom PLC	BC1-246-1-01-000-1402-000/11-P	24,612.59	0.00	12 Jan 2026	24,612.59	0.00	0.00	24,612.59	246
Govt	29LB	12 Jan 2026	Sri Lanka Telecom PLC	BC1-246-1-01-000-1402-000/11-P	308,724.06	0.00	12 Jan 2026	308,724.06	0.00	0.00	308,724.06	246
Govt	30LB	12 Jan 2026	National Water Supply and Drainage Board	BC1-246-1-01-000-1403-000/11-P	9,168.60	0.00	12 Jan 2026	9,168.60	0.00	0.00	9,168.60	246
Govt	53LB	12 Jan 2026	B. A. T. SAMARATHUNGA	BC1-246-1-01-000-1409-140/11-P	4,550.00	0.00	12 Jan 2026	4,550.00	0.00	0.00	4,550.00	246
Govt	54LB	12 Jan 2026	National Water Supply and Drainage Board	BC1-246-1-01-000-1403-000/11-P	9,746.80	0.00	12 Jan 2026	9,746.80	0.00	0.00	9,746.80	246
Govt	55LB	12 Jan 2026	Commissioner Inland Revenue Regional Office Jaffna	BC1-246-1-01-000-1409-140/11-P	1,232.00	0.00	12 Jan 2026	1,232.00	0.00	0.00	1,232.00	246
Govt	58LB	12 Jan 2026	National Water Supply and Drainage Board	BC1-246-1-01-000-1403-000/11-P	9,687.80	0.00	12 Jan 2026	9,687.80	0.00	0.00	9,687.80	246
Govt	59LB	12 Jan 2026	Aloka Advertising and Constructions	BC1-246-1-01-000-1201-000/11-P	73,577.00	0.00	12 Jan 2026	73,577.00	0.00	0.00	73,577.00	246
Govt	60LB	12 Jan 2026	NEW NAJEEMAS	BC1-246-1-01-000-1409-140/11-P	9,100.00	0.00	12 Jan 2026	9,100.00	0.00	0.00	9,100.00	246
Govt	61LB	12 Jan 2026	R.M.M.K.RANASINGHA & OTHERS	BC1-246-1-01-000-1409-140/11-P	399,000.00	0.00	12 Jan 2026	399,000.00	0.00	0.00	399,000.00	246
Govt	62LB	12 Jan 2026	Ceylon Electricity Board	BC1-246-1-01-000-1403-000/11-P	1,941,919.04	0.00	12 Jan 2026	1,941,919.04	0.00	0.00	1,941,919.04	246
Govt	63LB	12 Jan 2026	Ceylon Electricity Board	BC1-246-1-01-000-1403-000/11-P	62,945.64	0.00	12 Jan 2026	62,945.64	0.00	0.00	62,945.64	246
Govt	65LB	12 Jan 2026	Ceylon Electricity Board	BC1-246-1-01-000-1403-000/11-P	747,894.77	0.00	12 Jan 2026	747,894.77	0.00	0.00	747,894.77	246
Govt	66LB	12 Jan 2026	Ceylon Electricity Board	BC1-246-1-01-000-1403-000/11-P	1,137,104.26	0.00	12 Jan 2026	1,137,104.26	0.00	0.00	1,137,104.26	246

Govt	67LB	12 Jan 2026	Commissioner Inland Revenue Regional Office Rathnapura	BC1-246-1-01-000-1409-000/11-P	9,430.00	0.00	12 Jan 2026	9,430.00	0.00	0.00	9,430.00	246
Govt	75LB	12 Jan 2026	Government Printer	BC1-246-1-01-000-1201-000/11-P	2,020,160.00	0.00	12 Jan 2026	2,020,160.00	0.00	0.00	2,020,160.00	246
Govt	92LB	12 Jan 2026	P.SYAMALI	BC1-246-1-01-000-1101-000/11-P	1,342.00	0.00	12 Jan 2026	1,342.00	0.00	0.00	1,342.00	246
Govt	93LB	12 Jan 2026	W.KUMUDUNI	BC1-246-1-01-000-1101-000/11-P	1,410.00	0.00	12 Jan 2026	1,410.00	0.00	0.00	1,410.00	246
Govt	94LB	12 Jan 2026	S.SENAKA	BC1-246-1-01-000-1101-000/11-P	12,000.00	0.00	12 Jan 2026	12,000.00	0.00	0.00	12,000.00	246
Govt	95LB	12 Jan 2026	R.DILHANI	BC1-246-1-01-000-1101-000/11-P	2,100.00	0.00	12 Jan 2026	2,100.00	0.00	0.00	2,100.00	246
Govt	96LB	12 Jan 2026	A.M.THILAKARATHNA	BC1-246-1-01-000-1101-000/11-P	700.00	0.00	12 Jan 2026	700.00	0.00	0.00	700.00	246
Govt	97LB	12 Jan 2026	W.A.SUSANTHA	BC1-246-1-01-000-1101-000/11-P	350.00	0.00	12 Jan 2026	350.00	0.00	0.00	350.00	246
Govt	98LB	12 Jan 2026	P.VINOJITH	BC1-246-1-01-000-1101-000/11-P	1,000.00	0.00	12 Jan 2026	1,000.00	0.00	0.00	1,000.00	246
Govt	99LB	12 Jan 2026	S.A.PUSHPAKUMARA	BC1-246-1-01-000-1101-000/11-P	350.00	0.00	12 Jan 2026	350.00	0.00	0.00	350.00	246
Govt	89LB*3	12 Jan 2026	N.GUNARATHNA	BC1-246-1-01-000-1101-000/11-P	500.00	0.00	12 Jan 2026	500.00	0.00	0.00	500.00	246
SOE	35LB	12 Jan 2026	National Water Supply and Drainage Board	BC1-246-1-01-000-1403-000/11-P	3,039.68	0.00	12 Jan 2026	3,039.68	0.00	0.00	3,039.68	246
SOE	34LB	12 Jan 2026	National Water Supply and Drainage Board	BC1-246-1-01-000-1403-000/11-P	7,664.10	0.00	12 Jan 2026	7,664.10	0.00	0.00	7,664.10	246
SOE	32LB	12 Jan 2026	National Water Supply and Drainage Board	BC1-246-1-01-000-1403-000/11-P	7,375.00	0.00	12 Jan 2026	7,375.00	0.00	0.00	7,375.00	246
SOE	31LB	12 Jan 2026	National Water Supply and Drainage Board	BC1-246-1-01-000-1403-000/11-P	13,426.43	0.00	12 Jan 2026	13,426.43	0.00	0.00	13,426.43	246

PVT	440LB	02 Feb 2026	Wijeya Newspapers Ltd	BC1-246-1-01-000-1409-016/11-P	396,126.00	0.00	02 Feb 2026	396,126.00	0.00	0.00	396,126.00	246
PVT	441LB	02 Feb 2026	Ceylon Newspapers (Pvt) Limited	BC1-246-1-01-000-1409-016/11-P	20,288.00	0.00	02 Feb 2026	20,288.00	0.00	0.00	20,288.00	246
PVT	442LB	02 Feb 2026	The Associated Newspapers of Ceylon Limited	BC1-246-1-01-000-1409-016/11-P	72,850.00	0.00	02 Feb 2026	72,850.00	0.00	0.00	72,850.00	246
PVT	443LB	02 Feb 2026	Express Newspapers (Ceylon) Pvt Ltd	BC1-246-1-01-000-1409-016/11-P	5,550.00	0.00	02 Feb 2026	5,550.00	0.00	0.00	5,550.00	246
PVT	444LB	02 Feb 2026	Upali Newspapers (pvt) Ltd	BC1-246-1-01-000-1409-016/11-P	44,540.00	0.00	02 Feb 2026	44,540.00	0.00	0.00	44,540.00	246
PVT	445LB	02 Feb 2026	Fentons Smart Facilities	BC1-246-1-01-000-2001-034/11-P	4,540,000.00	0.00	02 Feb 2026	4,540,000.00	0.00	0.00	4,540,000.00	246
PVT	446LB	02 Feb 2026	District Secretary - District Secretariat - Gampaha	BC1-246-1-01-000-1301-000/11-P	347,597.00	0.00	02 Feb 2026	347,597.00	0.00	0.00	347,597.00	246
PVT	447LB	02 Feb 2026	Commissioner Inland Revenue Regional Office Batticaloa	BC1-246-1-01-000-1201-000/11-P	8,040.00	0.00	02 Feb 2026	8,040.00	0.00	0.00	8,040.00	246
PVT	438LB	02 Feb 2026	Wijeya Newspapers Ltd	BC1-246-1-01-000-1409-016/11-P	52,668.00	0.00	02 Feb 2026	52,668.00	0.00	0.00	52,668.00	246
PVT	439LB	02 Feb 2026	LIBERTY PUBLISHERS PVT LTD	BC1-246-1-01-000-1409-016/11-P	17,450.00	0.00	02 Feb 2026	17,450.00	0.00	0.00	17,450.00	246
SOE	393LB	02 Feb 2026	Sri Lanka Telecom PLC	BC1-246-1-01-000-1402-000/11-P	5,025.32	0.00	02 Feb 2026	5,025.32	0.00	0.00	5,025.32	246
SOE	394LB	02 Feb 2026	Sri Lanka Telecom PLC	BC1-246-1-01-000-1402-000/11-P	5,025.32	0.00	02 Feb 2026	5,025.32	0.00	0.00	5,025.32	246
SOE	395LB	02 Feb 2026	Sri Lanka Telecom PLC	BC1-246-1-01-000-1402-000/11-P	5,025.32	0.00	02 Feb 2026	5,025.32	0.00	0.00	5,025.32	246
SOE	396LB	02 Feb 2026	Sri Lanka Telecom PLC	BC1-246-1-01-000-1402-000/11-P	5,025.32	0.00	02 Feb 2026	5,025.32	0.00	0.00	5,025.32	246
SOE	397LB	02 Feb 2026	Sri Lanka Telecom PLC	BC1-246-1-01-000-1402-000/11-P	5,025.32	0.00	02 Feb 2026	5,025.32	0.00	0.00	5,025.32	246

SOE	398LB	02 Feb 2026	Sri Lanka Telecom PLC	BC1-246-1-01-000-1402-000/11-P	5,025.32	0.00	02 Feb 2026	5,025.32	0.00	0.00	5,025.32	246
SOE	399LB	02 Feb 2026	Sri Lanka Telecom PLC	BC1-246-1-01-000-1402-000/11-P	5,025.32	0.00	02 Feb 2026	5,025.32	0.00	0.00	5,025.32	246
SOE	430LB	02 Feb 2026	Commissioner Inland Revenue Regional Office Gampaha West	BC1-246-1-01-000-1202-009/11-P	40,000.00	0.00	02 Feb 2026	40,000.00	0.00	0.00	40,000.00	246
SOE	431LB	02 Feb 2026	Commissioner Inland Revenue Regional Office Kurunegala	BC1-246-1-01-000-1202-009/11-P	9,540.00	0.00	02 Feb 2026	9,540.00	0.00	0.00	9,540.00	246
SOE	432LB	02 Feb 2026	Commissioner Inland Revenue Regional Office Colombo South	BC1-246-1-01-000-1202-009/11-P	14,000.00	0.00	02 Feb 2026	14,000.00	0.00	0.00	14,000.00	246
SOE	433LB	02 Feb 2026	Commissioner Inland Revenue Regional Office Maharagama East	BC1-246-1-01-000-1202-009/11-P	11,080.00	0.00	02 Feb 2026	11,080.00	0.00	0.00	11,080.00	246
SOE	434LB	02 Feb 2026	Commissioner Inland Revenue Regional Office Jaffna	BC1-246-1-01-000-1202-009/11-P	5,000.00	0.00	02 Feb 2026	5,000.00	0.00	0.00	5,000.00	246
SOE	435LB	02 Feb 2026	Commissioner Inland Revenue Regional Office Jaffna	BC1-246-1-01-000-1202-009/11-P	82,362.00	0.00	02 Feb 2026	82,362.00	0.00	0.00	82,362.00	246
SOE	436LB	02 Feb 2026	Commissioner Inland Revenue Regional Office Negombo	BC1-246-1-01-000-1202-009/11-P	24,930.00	0.00	02 Feb 2026	24,930.00	0.00	0.00	24,930.00	246
SOE	437LB	02 Feb 2026	M.P.N.PRANAJEE & OTHERS	BC1-246-1-01-000-1003-002/11-P	286,500.00	0.00	02 Feb 2026	286,500.00	0.00	0.00	286,500.00	246
SOE	400LB	02 Feb 2026	Sri Lanka Telecom PLC	BC1-246-1-01-000-1402-000/11-P	5,025.32	0.00	02 Feb 2026	5,025.32	0.00	0.00	5,025.32	246
SOE	401LB	02 Feb 2026	Sri Lanka Telecom PLC	BC1-246-1-01-000-1402-000/11-P	5,025.32	0.00	02 Feb 2026	5,025.32	0.00	0.00	5,025.32	246
SOE	402LB	02 Feb 2026	Sri Lanka Telecom PLC	BC1-246-1-01-000-1402-000/11-P	5,025.32	0.00	02 Feb 2026	5,025.32	0.00	0.00	5,025.32	246
SOE	403LB	02 Feb 2026	Sri Lanka Telecom PLC	BC1-246-1-01-000-1402-000/11-P	5,025.32	0.00	02 Feb 2026	5,025.32	0.00	0.00	5,025.32	246
SOE	404LB	02 Feb 2026	Sri Lanka Telecom PLC	BC1-246-1-01-000-1402-000/11-P	5,025.32	0.00	02 Feb 2026	5,025.32	0.00	0.00	5,025.32	246

SOE	405LB	02 Feb 2026	Sri Lanka Telecom PLC	BC1-246-1-01-000-1402-000/11-P	5,025.32	0.00	02 Feb 2026	5,025.32	0.00	0.00	5,025.32	246
SOE	406LB	02 Feb 2026	Sri Lanka Telecom PLC	BC1-246-1-01-000-1402-000/11-P	5,025.32	0.00	02 Feb 2026	5,025.32	0.00	0.00	5,025.32	246
SOE	407LB	02 Feb 2026	Sri Lanka Telecom PLC	BC1-246-1-01-000-1402-000/11-P	5,025.32	0.00	02 Feb 2026	5,025.32	0.00	0.00	5,025.32	246
SOE	408LB	02 Feb 2026	Sri Lanka Telecom PLC	BC1-246-1-01-000-1402-000/11-P	5,025.32	0.00	02 Feb 2026	5,025.32	0.00	0.00	5,025.32	246
SOE	409LB	02 Feb 2026	Sri Lanka Telecom PLC	BC1-246-1-01-000-1402-000/11-P	5,025.32	0.00	02 Feb 2026	5,025.32	0.00	0.00	5,025.32	246
SOE	410LB	02 Feb 2026	Sri Lanka Telecom PLC	BC1-246-1-01-000-1402-000/11-P	5,025.32	0.00	02 Feb 2026	5,025.32	0.00	0.00	5,025.32	246
SOE	411LB	02 Feb 2026	Sri Lanka Telecom PLC	BC1-246-1-01-000-1402-000/11-P	5,025.32	0.00	02 Feb 2026	5,025.32	0.00	0.00	5,025.32	246
SOE	412LB	02 Feb 2026	Sri Lanka Telecom PLC	BC1-246-1-01-000-1402-000/11-P	5,025.32	0.00	02 Feb 2026	5,025.32	0.00	0.00	5,025.32	246
SOE	413LB	02 Feb 2026	Sri Lanka State Trading (General) Corporation Ltd.	BC1-246-1-01-000-1201-000/11-P	135,511.20	0.00	02 Feb 2026	135,511.20	0.00	0.00	135,511.20	246
SOE	413LB*1	02 Feb 2026	Sri Lanka State Trading (General) Corporation Ltd.	BC1-246-1-01-000-2102-000/11-P	547,623.82	0.00	02 Feb 2026	547,623.82	0.00	0.00	547,623.82	246
SOE	414LB	02 Feb 2026	Base HP (Pvt) Ltd	BC1-246-1-01-000-1302-000/11-P	74,340.00	0.00	02 Feb 2026	74,340.00	0.00	0.00	74,340.00	246
SOE	415LB	02 Feb 2026	G.W.WIRAJ	BC1-246-1-01-000-1101-000/11-P	2,984.44	0.00	02 Feb 2026	2,984.44	0.00	0.00	2,984.44	246
SOE	416LB	02 Feb 2026	Commissioner Inland Revenue Regional Office Nuwara Eliya	BC1-246-1-01-000-1202-010/11-P	1,300.00	0.00	02 Feb 2026	1,300.00	0.00	0.00	1,300.00	246
SOE	416LB*1	02 Feb 2026	Commissioner Inland Revenue Regional Office Nuwara Eliya	BC1-246-1-01-000-1201-000/11-P	720.00	0.00	02 Feb 2026	720.00	0.00	0.00	720.00	246
SOE	417LB	02 Feb 2026	E.P.M.WIJESINGHA	BC1-246-1-01-000-1101-000/11-P	1,487.50	0.00	02 Feb 2026	1,487.50	0.00	0.00	1,487.50	246

SOE	418LB	02 Feb 2026	Sri Lanka Telecom PLC	BC1-246-1-01-000-1402-000/11-P	15,561.69	0.00	02 Feb 2026	15,561.69	0.00	0.00	15,561.69	246
SOE	419LB	02 Feb 2026	Sri Lanka Telecom PLC	BC1-246-1-01-000-1402-000/11-P	875.39	0.00	02 Feb 2026	875.39	0.00	0.00	875.39	246
SOE	420LB	02 Feb 2026	Sri Lanka Telecom PLC	BC1-246-1-01-000-1402-000/11-P	5,077.25	0.00	02 Feb 2026	5,077.25	0.00	0.00	5,077.25	246
SOE	421LB	02 Feb 2026	Sri Lanka Telecom PLC	BC1-246-1-01-000-1402-000/11-P	1,585.64	0.00	02 Feb 2026	1,585.64	0.00	0.00	1,585.64	246
SOE	422LB	02 Feb 2026	Sri Lanka Telecom PLC	BC1-246-1-01-000-1402-000/11-P	6,749.16	0.00	02 Feb 2026	6,749.16	0.00	0.00	6,749.16	246
SOE	423LB	02 Feb 2026	Sri Lanka Telecom PLC	BC1-246-1-01-000-1402-000/11-P	850.70	0.00	02 Feb 2026	850.70	0.00	0.00	850.70	246
SOE	424LB	02 Feb 2026	Sri Lanka Telecom PLC	BC1-246-1-01-000-1402-000/11-P	4,555.01	0.00	02 Feb 2026	4,555.01	0.00	0.00	4,555.01	246
SOE	425LB	02 Feb 2026	Sri Lanka Telecom PLC	BC1-246-1-01-000-1402-000/11-P	1,065.00	0.00	02 Feb 2026	1,065.00	0.00	0.00	1,065.00	246
SOE	426LB	02 Feb 2026	Commissioner Inland Revenue Regional Office Kandy	BC1-246-1-01-000-1202-009/11-P	5,000.00	0.00	02 Feb 2026	5,000.00	0.00	0.00	5,000.00	246
SOE	427LB	02 Feb 2026	Commissioner Inland Revenue Regional Office Colombo Central	BC1-246-1-01-000-1202-009/11-P	9,540.00	0.00	02 Feb 2026	9,540.00	0.00	0.00	9,540.00	246
SOE	428LB	02 Feb 2026	Commissioner Inland Revenue Regional Office Nuwara Eliya	BC1-246-1-01-000-1202-009/11-P	20,000.00	0.00	02 Feb 2026	20,000.00	0.00	0.00	20,000.00	246
SOE	429LB	02 Feb 2026	Commissioner Inland Revenue Regional Office Batticaloa	BC1-246-1-01-000-1202-009/11-P	9,996.00	0.00	02 Feb 2026	9,996.00	0.00	0.00	9,996.00	246
Govt	392LB	02 Feb 2026	Commissioner General of Labour	BC1-246-1-01-000-1403-000/11-P	28,532.73	0.00	02 Feb 2026	28,532.73	0.00	0.00	28,532.73	246
<p>This is a computer-generated document. No signature is required.                  Report Generated by the new CIGAS Web Application--Developed by Department of State Accounts, Ministry of Finance Planning and Economic Development..</p> <p style="text-align: center;">Print</p>												

**Statement of Liabilities - (i)**  
**Statement of Commitments in terms of FR 94 (2) and (3)**

**Name of Ministry / Department / District Secretariat: Department of Inland Revenue Expenditure Head No.: 246**

**Programme No. & Title: 01 Operational Programmes**

Name of the Person/ Institution	Description of Commitments	Project	Sub Project	Object Code	Financing Code	Maximum Commitment Ceiling In terms of FR 94(2) Provi- sions (Rs.)	Total Cost Estimate In terms of FR 94(3) (Rs.)	Commitment & Liability Amount (Rs.)
<b>1. Ministries/Government Department</b>								
Commissioner General of labor	Electricity bill	1	1	1402	11	137,166,667	1,066,657	1,066,657
<b>Total</b>								
<b>2. State Corporations/ Statutory Boards</b>								
<b>Total</b>								
<b>3. Others (Private Parties)</b>								
Diaweb E Forms (Pvt) Ltd	BGL	1	1	1201	11	86,000,000	21,063	21,063
Commissioner Inland Revenue Re- gional Office Maharagama (West)	Fuel Expenses	1	1	1202(009)	11	64,316,667	22,160	22,160
Commissioner Inland Revenue Regional Office Colombo city	Fuel Expenses	1	1		11		18,500	18,500
Commissioner Inland Revenue Regional Office Anuradhapura	Fuel Expenses	1	1		11		10,000	10,000

Sri Lanka Telecom	Dec Telephone bill	1	1	1402	11	137,166,667	126,883
M. Jayasena	Dec Telephone bill	1	1		11		159,145
Mr. Sunil Weerasekara	Rent - Dambulla	1	1	1404	11	68,583,333	470,000
The Associated News Papers of Ceylon Ltd	Newspapers Advertisement	1	1	1409(16)	11	3,000,000	664,375
Trade Promoters Limited	Generators	1	1	1409(138)	11	92,633,333	43,979
PC & BEC	Payment	1	1	1409(140)	11	5,167,667	24,500
Konara & Others	Training Allowances	1	1		11		145,500
NGLH Diuyanjali & Others	Training Allowances	1	1		11		34,500
Commissioner Inland Revenue Regional Office Anuradhapura	Newspapers Bills	1	1		11		7,770
Commissioner Inland Revenue Regional Office Kegalla	Newspapers Bills	1	1		11		7,740
Commissioner Inland Revenue Regional Office Colombo city	Newspapers Bills	1	1		11		14,850
Commissioner Inland Revenue Regional Office Batticaloa	Newspapers Bills	1	1		11		2,250
Commissioner Inland Revenue Regional Office Colombo South	Newspapers Bills	1	1		11		9,320
<b>Total</b>							<b>1,782,534</b>
<b>Grand Total</b>							<b>2,849,191</b>

**Statement of Liabilities - (ii)**  
**Provision Transferred to the Deposit Account in terms of FR 215 (3) (b) & (c)**

**Name of Ministry / Department / District Secretariat: Department of Inland Revenue**  
**Expenditure Code: 246**  
**Programme No. & Title: 01 Operational Programmes**

Name of the Person/Institution (To be identified at the time of Transferring the Provision to Deposit Accounts.) *	Description of Liability	L/C No.	Particular of Vote details from which Provisions were Transferred			Deposit Account No.	Amount Transferred (Rs.)
			Project Code	Sub Project Code	Object Code		
1. Ministries/Government Department							
.....							
.....							
<b>Total</b>							Nil
2. State Corporations/Statutory Boards							
.....							
.....							
<b>Total</b>							Nil
3. Others (Private Parties)							
.....							
.....							
<b>Grand Total</b>							

**Statement of Claims under Reimbursable Foreign Aid**

Ministry / Department / District Secretariat : Department of Inland Revenue  
 Programme No. & Title : 01 Operational Programmes

	Rs.
(1) Provision in Estimates - 2025 under Reimbursable Foreign Aid including Supplementary provisions	Nil
(2) Total Expenditure disbursed during the year 2025, against (1) above	.....
(3) Total of Reimbursement Claims outstanding as at 01st January 2025	.....
(4) Total of Reimbursement Claims made during the year 2025, in respect of years 2024 & prior years (if any)	.....
(5) Total of Reimbursement Claims made during the year 2025, in respect of year 2025	.....
(6) Total of Claims disallowed by the Donor, during 2025 (if any), in respect of Claims 2024 or prior years (if any)	.....
(7) Total of Claims disallowed by the Donor, during 2025 (if any), in respect of Claims 2025	.....
(8) Total of Reimbursements received during the year 2025, in respect of years 2024 or prior years	.....
(9) Total of Reimbursements received during the year 2025, in respect of years 2025	.....
(10) Total of reimbursement Claims outstanding as at 31st December 2025	.....
	[ (3+4+5) - (6+7) ] - (8+9)
(11) Total of Reimbursement Claims made after 31/12/2025 in respect of 2025 up to the finalization of the Financial Statements	.....
(12) Total of Reimbursement received after 31/12/2025 up to the finalization of the Financial Statements	.....
(13) Total of Reimbursement Claims outstanding as at the date of presenting the Financial Statements (10 + 11 - 12)	.....

## Statement of Missing Vouchers

Ministry / Department / District Secretariat: Department of Inland Revenue  
 Expenditure Head No: 246  
 Programme No. & Title: 01 Operational Programmes

Date	Voucher No.	Name of Payee	Nature of Payment	Amount (Rs.)
		Nil		

**The Status Report as at 31/12/2025 on Bank Accounts opened  
in terms of Treasury Operation Circular No. 3/2015 of 23/10/2015**

**Expenditure Head No.: 246**

**Ministry / Department / District Secretariat : Department of Inland Revenue**

Serial No.	Name of Bank	Account No.	Balance as per Bank Statement as at 31/12/2025 (Rs.)	Balance as Per Cash Book as at 31/12/2025 (Rs.)	Total Value of Cheques not yet Presented to Bank as at 31/12/2025 (if exceeds 6 months)	Month of Last Bank Reconciliation Prepared
1	Bank of Ceylon	7041552	129,556,460	-	90,880	December-2025
2	Bank of Ceylon	7041554	1,249,740	-	-	December-2025
3	Bank of Ceylon	7041561	158,025	-	-	December-2025
4	Bank of Ceylon	7041586	25,977,507	-	-	December-2025
5	Bank of Ceylon	7041588	684,300	-	-	December-2025
6	Bank of Ceylon	7041576	-	-	-	December-2025
7	Central Bank	50504	915,998	-	173,717	December-2025
8	Central Bank	50526	34,098,031,637	33,881,446,471	100,053	December-2025

### 3.5 Performance of the Revenue Collection

Revenue Code	Description of the Revenue Code	Revenue Estimate		Collected Revenue	
		Original (LKR '000)	Final (LKR '000)	Amount (LKR '000)	As a % of Final Revenue Estimate
<b>Income Tax</b>					
<b>10.04.01.00</b>	<b>Total Corporate Tax</b>	<b>686,000,000</b>	<b>646,600,000</b>	<b>669,644,504</b>	<b>104%</b>
10.04.01.01	Income Tax	682,850,000	646,010,000	668,209,003	103%
10.04.01.02	Dividend Tax	50,000	12,000	19,233	160%
10.04.01.03	Remittance Tax	3,100,000	578,000	1,416,268	245%
<b>10.04.02.00</b>	<b>Total Non-Corporate Tax</b>	<b>249,000,000</b>	<b>294,000,000</b>	<b>285,889,114</b>	<b>97%</b>
10.04.02.01	Advance Personal Income Tax	156,000,000	198,000,000	201,119,934	102%
10.04.02.99	Other	93,000,000	96,000,000	84,769,180	88%
<b>10.04.03.00</b>	<b>Advance Income Tax</b>	<b>230,000,000</b>	<b>175,000,000</b>	<b>175,792,471</b>	<b>100%</b>
10.04.03.01	On Interest	124,000,000	69,000,000	71,620,504	104%
10.04.03.99	On Fess & Other	106,000,000	106,000,000	104,171,966	98%
<b>10.04.04.00</b>	<b>Economic Service Charge</b>	-	-	<b>24,827</b>	
10.04.04.01	Domestic	-	-	24,823	
10.04.04.02	Imports	-	-	4	
<b>10.04.05.00</b>	<b>Capital Gain Tax</b>	<b>2,000,000</b>	<b>4,400,000</b>	<b>8,020,680</b>	<b>182%</b>
<b>10.04.06.00</b>	<b>Tax on Voluntary Disclosure</b>	-	-	<b>1,490</b>	
<b>Taxes on Domestic Goods &amp; Services</b>					
<b>10.02.01.00</b>	<b>Value Added Tax</b>	<b>1,615,000,000</b>	<b>1,670,000,000</b>	<b>1,746,874,446</b>	<b>105%</b>
10.02.01.01	Financial Services	130,000,000	195,000,000	198,247,229	102%
10.02.01.02	Other Services	377,000,000	378,000,000	377,287,189	100%
10.02.01.03	Manufacturing	318,000,000	277,000,000	279,950,209	101%
10.02.01.04	Imports	790,000,000	820,000,000	891,389,819	109%
<b>10.02.02.00</b>	<b>Goods &amp; Services Tax</b>	-	-	-	
10.02.02.01	Services	-	-	-	
10.02.02.02	Manufacturing	-	-	-	
10.02.02.03	Imports	-	-	-	
<b>10.02.03.00</b>	<b>National Security Levy</b>	-	-	<b>672</b>	
10.02.03.01	Services	-	-	22	
10.02.03.02	Manufacturing	-	-	650	
10.02.03.03	Imports	-	-	-	
<b>10.02.07.00</b>	<b>Stamp Duty</b>	-	-	-	
<b>10.02.08.00</b>	<b>Debits Tax</b>	-	-	-	
<b>10.02.09.00</b>	<b>Turnover Tax</b>	-	-	<b>10,472</b>	
<b>10.02.12.00</b>	<b>Nation Building Tax</b>	-	-	<b>488,116</b>	

10.02.12.01	Services	-	-	76,978	
10.02.12.02	Manufacturing	-	-	3,702	
10.02.12.03	Imports	-	-	407,437	
<b>10.02.16.00</b>	<b>Social Security Contribution Levy</b>	<b>264,000,000</b>	<b>287,000,000</b>	<b>294,519,507</b>	<b>103%</b>
10.02.16.01	Services	124,000,000	141,000,000	143,532,079	102%
10.02.16.02	Manufacturing	66,000,000	76,000,000	78,373,722	103%
10.02.16.03	Imports	74,000,000	70,000,000	72,613,706	104%
<b>10.03.03.00</b>	<b>Betting &amp; Gaming Levy</b>	<b>10,000,000</b>	<b>9,500,000</b>	<b>10,241,922</b>	<b>108%</b>
<b>10.03.04.00</b>	<b>Share Transaction Levy</b>	<b>3,200,000</b>	<b>6,400,000</b>	<b>7,455,358</b>	<b>116%</b>
<b>10.03.05.00</b>	<b>Construction Industry Guarantee Fund Levy</b>	-	-	-	
<b>10.03.07.11</b>	<b>Debt Repayment Levy</b>	-	-	<b>19,670</b>	
<b>10.03.09.00</b>	<b>Taxes on Lands Leased out to Foreigners</b>	-	-	-	
<b>10.03.10.00</b>	<b>Migrating Tax</b>	<b>20,000</b>	<b>48,000</b>	<b>67,045</b>	<b>140%</b>
<b>10.03.11.00</b>	<b>Remittance Fee</b>	-	<b>460</b>	<b>1,891</b>	<b>411%</b>
<b>20.03.02.23</b>	<b>Casino License Fee</b>	<b>1,000,000</b>	<b>500,000</b>	-	<b>0%</b>
<b>Total Revenue</b>		<b>3,060,220,000</b>	<b>3,093,448,460</b>	<b>3,199,052,184</b>	<b>103%</b>

Excluding Stamp Duty which is transferred in full to the Provincial Councils and the 1/3 of collection under Nation Building Tax which is transferred to the Provincial Councils.

Source: Inland Revenue Department

### 3.6 Performance of the Utilization of Allocation

Type of Allocation	Allocation (LKR '000)	Actual Expenditure (LKR '000)	Allocation Utilization as a % of Final Allocation
Recurrent	6,298,100	5,544,789	88%
Capital	6,139,000	3,441,761	56%

Source: Inland Revenue Department

### 3.7 In terms of F.R. 208 Grant of Allocations for Expenditure to Inland Revenue Department as an Agent of other Ministries/ Department

Serial No.	Allocation Received from Which Ministry/ Department	Purpose of the Allocation	Allocation (LKR '000)		Actual Expenditure (LKR '000)	Allocation Utilization as a % of Final Allocation
			Original	Final		
Not Applicable						

Source: Inland Revenue Department

### 3.8 Performance of the Reporting of Non-Financial Assets

Assets Code	Code Description	Balance as per Board of Survey Report as at 31.12.2025 (LKR '000)	Balance as per Financial Position Report as at 31.12.2025 (LKR '000)	Yet to be Accounted (LKR '000)	Reporting Progress as a %
9151	Building and Structures		2,765,390		
9152	Machinery and Equipment		831,447		
9153	Land		2,081,300		
9154	Intangible Assets		15,248,363		
9155	Biological Assets		-		
9160	Work in Progress		202,522		
9180	Lease Assets		73,520		

Source: Inland Revenue Department

### 3.9 Auditor General's Report

#### Annexure 08



# 04

*CHAPTER*

---

## PERFORMANCE INDICATORS

---



# CHAPTER 04

## PERFORMANCE INDICATORS

### 4.1 Introduction

In an increasingly results oriented landscape, Key Performance Indicators (KPIs) serve as the essential metrics for defining and achieving excellence. These quantifiable tools allow organizations to move beyond intuition, offering a rigorous framework for evaluating the success of individuals and broader strategic initiatives. By establishing clear benchmarks for accountability, KPIs facilitate a cycle of constant refinement and data informed decision making. Effective KPIs are not merely numbers; they are reflections of an organization's goals and the contextual factors that drive performance, providing the transparency needed to sustain long term growth and institutional success.

### 4.2 Key Performance Indicators (KPIs)

#### 4.2.1 Collection of Revenue

The IRD demonstrated exceptional fiscal performance in 2025, reaching a milestone total tax collection of Rs. 3,221.55 billion. This robust outcome represents a 104% achievement rate against the year's established budgetary estimates, underscoring the department's precision in revenue forecasting and execution.

The year-on-year analysis reveals a significant 22.96% growth in tax revenue compared to 2024, reflecting both improved economic conditions and enhanced administrative efficiency. Furthermore, the IRD's contribution remains the cornerstone of national finance, accounting for 63.80% of total government tax revenue. At current market prices, the revenue collected by the IRD scales to 9.84% of the GDP, reinforcing

the department's critical role in strengthening the country's macroeconomic stability.

#### 4.2.2 Conducting Awareness Programs

In 2025, the IRD significantly expanded its outreach efforts to foster a culture of voluntary compliance and fiscal literacy. A diverse array of awareness programs was launched, specifically designed to educate taxpayers on policy amendments, legislative updates and the transition to e-return filing systems.

A key highlight of the year was National Tax Week, which served as a catalyst for a substantial surge in educational activities. To maximize impact, the IRD adopted a hybrid delivery model, including both physical workshops and digital outreach initiatives.

This strategic shift to virtual programming not only enhanced accessibility for remote stakeholders but also contributed to a notable reduction in administrative overhead. By balancing traditional engagement with digital innovation, the IRD has strengthened its relationship with the public while ensuring a cost effective approach to taxpayer education.

#### 4.2.3 Tax File Opening

The registration of new taxpayers remains a cornerstone of the IRD's strategy to ensure a sustainable and equitable fiscal environment. Expanding the tax base is not merely an administrative function but a critical gateway to increasing government revenue without disproportionately burdening existing taxpayers.

In 2025, the IRD achieved a significant milestone by registering 209,462 new income tax payers. This expansion reflects

the Department’s intensified efforts in data mining, third party information integration and proactive compliance monitoring. By consistently widening the tax net, the IRD enhances the government’s capacity to fund public services and infrastructure, ensuring

that the fiscal responsibility is shared more broadly across the growing economy.

The performance outcomes, measured against the established KPIs are detailed as percentage achievements in Table 4.1.

**Table 4.1: Specific Performance Indicators of the Year 2025**

Specific Indicators	Actual Output as a Percentage (%) of the Expected Output			
	>100%	100%-90%	75%-89%	50%-74%
Collection of Revenue	104%			
Conducting Awareness Programs	263%			
Tax File Opening	127%			

*Source: Inland Revenue Department*



# 05

*CHAPTER*

---

**SUSTAINABLE DEVELOPMENT GOALS**

---



# CHAPTER 05

## SUSTAINABLE DEVELOPMENT GOALS

### 5.1 Introduction

The Sustainable Development Goals (SDGs), adopted by the United Nations (UN) in 2015, provide a comprehensive blueprint for achieving a better and more sustainable future for all. Spanning 17 goals and 169 targets, the SDGs address the interconnected challenges of poverty, inequality, environmental degradation and climate change. The SDGs emerged as a successor to the Millennium Development Goals (MDGs), reflecting a broadened understanding of development that integrates economic growth, social inclusion and environmental sustainability. Adopted by all UN Member States as part of the 2030 Agenda for Sustainable Development, the SDGs represent a global commitment to eradicating poverty and fostering shared prosperity on a healthy planet.

Tax administration holds a critical position in the pursuit of the SDGs, particularly

within developing countries. Robust and efficient tax systems are fundamental to domestic resource mobilization, enabling governments to finance essential public services and development initiatives. Moreover, effective tax administration contributes to reducing income inequality by ensuring a fair distribution of the tax burden and fostering inclusive economic growth.

The Sustainable Development Goals Act, No. 19 of 2017, is a pivotal piece of legislation in Sri Lanka, enacted to align the nation's development trajectory with the United Nations' 2030 Agenda for Sustainable Development.

### 5.2 Activities of the IRD Based on the Sustainable Development Goals

Targeted SDGs for the year can be shown as the Table 5.1.

**Table 5.1: Activities of the IRD Based on the Sustainable Development Goals**

Goal/Objective	Target	Indicators of Achievement	Progress of the Achievement to date (%)		
			0-49	50-74	75-100
<b>SGD 01: End Poverty in All its Forms Everywhere</b>	Ensure significant mobilization of resources from a variety of sources, to implement programs and policies to end poverty in all its dimensions	Proportion of domestically generated resources allocated by the government directly to poverty reduction programs			
		Proportion of total government spending on essential services (education, health and social protection)			

<b>SDG 03: Good Health and Well-being</b>	Strengthen the prevention and treatment of substance abuse and harmful use of alcohol and strengthen the implementation of the World Health Organization Framework Convention on Tobacco control in all countries, as appropriate	Higher taxes on Tobacco and Alcohol
<b>SDG 05: Achieve Gender Equality and Empower All Women and Girls</b>	Undertake reforms to give women equal rights to economic resources, as well as access to ownership and control over land and other forms of property, financial services, inheritance and natural resources in accordance with natural laws	Qualifying payment granted which can be deducted in the computation of taxable income as provided in Section 52 of the IRA
<b>SDG 07: Ensure Access to Affordable, Reliable, Sustainable and Modern Energy for All</b>	By 2030, ensure universal access to affordable, reliable and modern energy services	Tax incentives given for investments in clean energy
<b>SDG 10: Reduce Inequality Within and Among Countries</b>	Implement the principle of special and differential treatment for developing economies, in particular least developed economies, in accordance with World Trade Organization agreements	Depreciable assets used in Northern Province is granted 200% of Enhanced Capital Allowance (ECA)

<b>SDG 16: Promote Peaceful and Inclusive Societies for Sustainable Development, Provide Access to Justice for All and Build Effective, Accountable and Inclusive Institutions at All Levels</b>	Develop effective, accountable and transparent institutions at all levels	Automation of all functions of tax administration in order to ensure the establishment of Rule of Law
		Sharing third party data and use data analytics to detect tax evaders and take deterrent actions on tax evaders
<b>SDG 17: Strengthen the Means of Implementation and Revitalize the Global Partnership for Sustainable Development</b>	Strengthen domestic resource mobilization, to improve domestic capacity for tax and other revenue collection	Total government revenue as a proportion of GDP
		Proportion of domestic budget funded by domestic taxes

Source: Inland Revenue Department





# 06

*CHAPTER*

---

## **HUMAN RESOURCE PROFILE**

---



# CHAPTER 06

## HUMAN RESOURCE PROFILE

### 6.1 Overview

Human resources constitute the fundamental cornerstone of an efficient and effective tax administration system, where adequate staffing levels, systematic training and the retention of experienced personnel are essential to ensuring the delivery of high quality public services.

However, as of 31 December 2025, the IRD is confronting significant structural challenges that impede its ability to achieve its annual performance targets. A comprehensive analysis of the prevailing staff shortages across various organizational tiers reveals a substantial shortfall that undermines the Department's operational capacity. Within the Inland Revenue Service, the approved cadre comprises 1,229 positions; however, 216 of these remain unfilled, representing a vacancy rate of approximately 18%. This deficiency is mirrored in the Combined Service staff category, where 193 of the 1,609 approved positions remain vacant, equating to a 12% vacancy rate that adversely impacts essential support functions necessary for seamless daily administrative operations. The Department's capacity to modernize is particularly constrained by the 21% vacancy rate within the Information and Communication Technology (ICT) division, where a deficit of 35 personnel against an approved cadre of 170 limits the effective utilization of technological tools for streamlined tax collection. While the All Island Service category saw progress this year with the filling of the long standing

Civil Engineer vacancy thereby stabilizing infrastructure maintenance and procurement operations the broader staffing landscape remains strained. This crisis is further exacerbated by the recent retirement of several senior officials, resulting in a critical loss of institutional knowledge and leadership. The departure of these experienced personnel weakens the organization's collective ability to navigate complex administrative and policy related matters.

Furthermore, the limited availability of professional development opportunities represents a major impediment to human resource development. Continuous training is essential for personnel to remain abreast of dynamic tax policies, technological innovations and international best practices; without such initiatives, the ability of staff to manage intricate tax issues and deliver high quality service to stakeholders is significantly compromised. In light of these findings, it is imperative that the IRD prioritizes addressing these human resource constraints and invests in comprehensive training programs. These measures are critical not only for sustaining current operations but also for realizing the Department's long term strategic objectives and ensuring the robust administration of the national tax system.

### 6.2 Cadre Management

#### 6.2.1 Total Number of Employees

The following table shows the approved cadre of the IRD, the numbers in post and the vacancies, as at 31 December 2025.

**Table 6.1: Cadre as at 31 December 2025**

<b>Position</b>	<b>Approved Cadre</b>	<b>Numbers in Post</b>	<b>Vacancies</b>
<b><u>Inland Revenue Service</u></b>	<b><u>1,229</u></b>	<b><u>1,013</u></b>	<b><u>216</u></b>
Commissioner General	1	1	0
Deputy Commissioner General	9	9	0
Senior Commissioner	22	22	0
Commissioner	90	90	0
Senior Deputy Commissioner		232	
Deputy Commissioner	1,107	457	216
Assistant Commissioner		202	
<b><u>Other Services</u></b>	<b><u>1,639</u></b>	<b><u>1,440</u></b>	<b><u>199</u></b>
<b><u>All Island Services</u></b>	<b><u>10</u></b>	<b><u>9</u></b>	<b><u>1</u></b>
Chief Financial Officer	1	0	1
Director (Administration)	1	1	0
Chief Accountant	1	1	0
Chief Internal Auditor	1	1	0
Accountant	5	5	0
Engineer	1	1	0
<b><u>Combined Services</u></b>	<b><u>1,609</u></b>	<b><u>1,416</u></b>	<b><u>193</u></b>
Director (ICT)	2	2	0
Deputy Director/ Assistant Director (ICT)	16	10	6
Administrative Officer	3	3	0
Translator	9	8	1
Officer (ICT)	47	21	26
Development Officer	7	7	0
Librarian	1	1	0
Assistant Librarian	1	1	0
Management Service Officer	925	876	49
Assistant (ICT)	105	102	3
Driver	96	75	21
KKS	397	310	87
<b><u>Departmental Service</u></b>	<b><u>20</u></b>	<b><u>15</u></b>	<b><u>5</u></b>
Technical Officer (Civil/ Electrical)	2	2	0
Transport Officer	1	1	0
Receptionist	4	4	0
Research Assistant	10	8	2
Building Supervisor	1	0	1
Carpenter	1	0	1
Circuit Bungalow Keeper	1	0	1
<b>Total</b>	<b>2,868</b>	<b>2,453</b>	<b>415</b>

Source: Inland Revenue Department

## 6.2.2 Administrative Challenges

The IRD has encountered significant administrative challenges during the 2025 fiscal year, primarily stemming from persistent delays in the appointment of key personnel to substantive roles. These delays have precipitated a period of leadership instability, creating operational ambiguities that adversely affect both strategic decision making and overall departmental efficiency. A critical area of concern lies in human resource management, where administrative processes have been hampered by the prolonged failure to regularize appointments at senior levels. As of the end of 2025, a considerable number of officials continued to serve in acting capacities, a measure implemented to ensure functional continuity pending formal approval by the Public Service Commission (PSC). However, despite these officials fulfilling the full mandate of their respective senior roles, they have not been granted the comprehensive range of allowances and benefits accorded to substantive positions, leading to a palpable disparity in compensation and recognition.

This prolonged reliance on acting appointments without reciprocal remuneration has had a detrimental impact on

staff morale and organizational motivation. Many high level officials have managed the responsibilities of superior positions on a full time basis, yet they remain inadequately compensated due to ongoing ambiguities in the interpretation and application of the regulatory circulars governing such appointments. These persistent delays in making senior appointments official have weakened the IRD's management and hindered its ability to develop a strong team of future leaders.

Consequently, the timely and transparent filling of key vacancies is an imperative requirement for the future effective functioning of the Department. Promptly securing substantive appointments is essential to mitigate operational disruptions and enable the IRD to fulfill its government revenue mandate more effectively. Moving forward, the regularization of acting appointments and the equitable provision of appropriate allowances must be treated as a priority. These measures are critical not only for enhancing employee morale and motivation but also for ensuring the retention of the experienced personnel necessary to navigate the complex challenges of modern tax administration.

**Table 6.2: Cadre Details as at 31 December 2025**

Level of Service	Approved Cadre as at 31.12.2025	Existing Cadre as at 31.12.2025	Vacancies
Senior Level	1,257	1,034	223
Tertiary Level	60	33	27
Secondary Level	1,055	1,001	54
Primary Level	496	385	111
<b>Total</b>	<b>2,868</b>	<b>2,453</b>	<b>415</b>

Source: Inland Revenue Department

## 6.2.3 Measures Taken to Fill the Existing Vacancies

### 6.2.3.1 Senior Level

To ensure operational continuity despite a significant number of vacancies, several officers have been appointed in an acting

capacity to fulfill the responsibilities of Deputy Commissioners General, Senior Commissioners and Commissioners with these roles currently awaiting formal approval from the PSC. Furthermore, when recruiting for entry level positions, Assistant Commissioners were recruited

twice in the year 2025. Following the open competitive examination conducted on 27 March 2022, an additional six individuals from the merit list were appointed as Assistant Commissioners on 10 February 2025 to address the shortfall in the initial recruitment drive. This was followed by a more extensive recruitment effort based on the results of the 19 July 2025 competitive examination and subsequent interviews held in November, culminating in the appointment of 92 Assistant Commissioners on 15 December 2025.

To further bolster the Department's human resource capacity and meet the expanding demands of tax administration, approval has been requested to recruit an additional 200 individuals for Grade III of the Inland Revenue Service. Furthermore, the Department is proactively addressing specialized technical vacancies by formally notifying the Ministry of Public Administration, Provincial Councils and Local Government of existing openings for the positions of Deputy Director and Assistant Director of Information Technology. These combined efforts in both general administration and specialized ICT recruitment reflect the Department's commitment to stabilizing its workforce and strengthening its internal expertise.

#### **6.2.3.2 Tertiary Level**

To ensure the smooth operation of specialized administrative and technical functions, the Ministry of Public Administration, Provincial Councils and Local Government has been formally notified of the prevailing vacancies for Translators and Information and Communication Technology (ICT) Officers. This proactive communication aims to expedite the recruitment process for these essential roles, addressing the critical need for linguistic and technological expertise within the Department's current infrastructure.

#### **6.2.3.3 Secondary Level**

To maintain operational transparency

and expedite recruitment, the Ministry of Public Administration, Provincial Councils and Local Government is provided with formal monthly updates regarding existing vacancies for Information and Communication Technology Assistants and Management Service Officers. These regular briefings ensure that the central administration remains fully apprised of the Department's staffing requirements, facilitating a more coordinated approach to filling these essential support and technical roles.

#### **6.2.3.4 Primary Level**

Ongoing coordination with the Ministry of Public Administration, Provincial Councils and Local Government is currently underway to formalize the recruitment process for vacancies within the Driver and Office Employees' Service. This initiative is vital for stabilizing the Department's essential support functions and logistical framework, ensuring that the necessary infrastructure is in place to facilitate the efficient delivery of services across all divisions.

#### **6.2.4 Promotions during the Year 2025**

Mrs. R.P.H. Fernando, who served as a Deputy Commissioner General of Inland Revenue was appointed as the Commissioner General of Inland Revenue, with effect from 01 March 2025, approved by the Cabinet. Within the year, 4 Senior Commissioners were promoted to the Deputy Commissioner General position, 7 Commissioners were promoted to Senior Commissioner position and 19 Senior Deputy Commissioners were promoted as Commissioner position. Details of promoted officers at the position of Commissioners and above are provided in Annexure 09.

#### **6.2.5 Retirements during the Year 2025**

The following senior officers who made significant contributions to the performance of the IRD in 2025 retired from the Inland Revenue Service during the year.

**Table 6.3: Retirements during the Year 2025**

	Name	Service Period in the IRD		Designation
		From	To	
1	Mrs. W.A.S. Chandrasekara	01.01.1993	28.02.2025	Commissioner General
2	Mr. B.K.S. Santha	18.10.1993	15.10.2025	Deputy Commissioner General
3	Mr. U.D.N. Jayaweera	16.11.1998	27.06.2025	Deputy Commissioner General
4	Mr. L.K. Ratnayake	18.10.1993	18.12.2025	Deputy Commissioner General
5	Ms. R.A.S. Rajapaksha	02.08.1993	28.01.2025	Senior Commissioner
6	Mrs. M.N. Pushpalatha	01.03.1994	19.11.2025	Senior Commissioner
7	Mr. I.V. Jayaratne	15.11.2001	29.07.2025	Senior Commissioner

Source: Inland Revenue Department

Table 6.4 shows the number of retirements during the year.

**Table 6.4: Number of Retirements**

Designation	No. of Retirements
Commissioner General	01
Deputy Commissioner General	02
Chief Financial Officer	01
Senior Commissioner	04
Commissioner	12
Director (Administration)	01
Senior Deputy Commissioner	16
Deputy Commissioner	06
Assistant Commissioner	02
Information and Communication Technology Officer	01
Information and Communication Technology Assistant	01
Management Service Officer	15
Office Employees' Service	05
Driver	12
<b>Total</b>	<b>79</b>

Source: Inland Revenue Department

Details of other retirements, including Commissioners, Senior Deputy Commissioners, Deputy Commissioners and Assistant Commissioners are shown in Annexure 10.

### 6.2.6 Employee Categorization by Age Wise

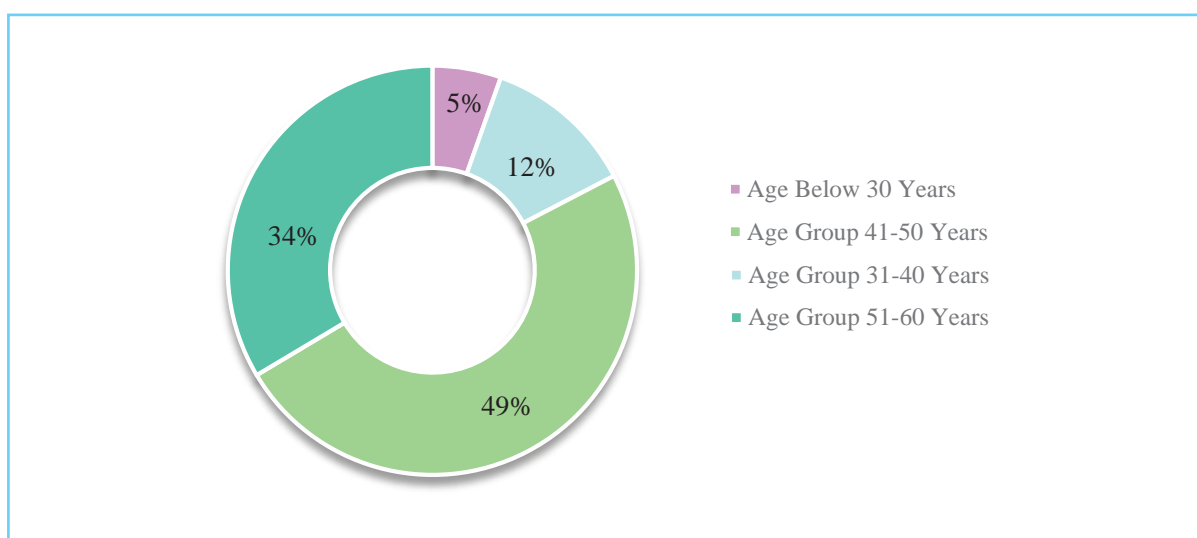
Table 6.5, Figure 6.1 and Figure 6.2 show the employee categorization by age wise analysis of employees of IRD.

**Table 6.5: Age wise Analysis of Staff**

Age Group (Years)	No. of Inland Revenue Service Officers	No. of Other Services Officers	Total
Below 30	55	115	170
31-40	121	379	500
41-50	497	499	996
51-60	340	447	787
<b>Total</b>	<b>1,013</b>	<b>1,440</b>	<b>2,453</b>

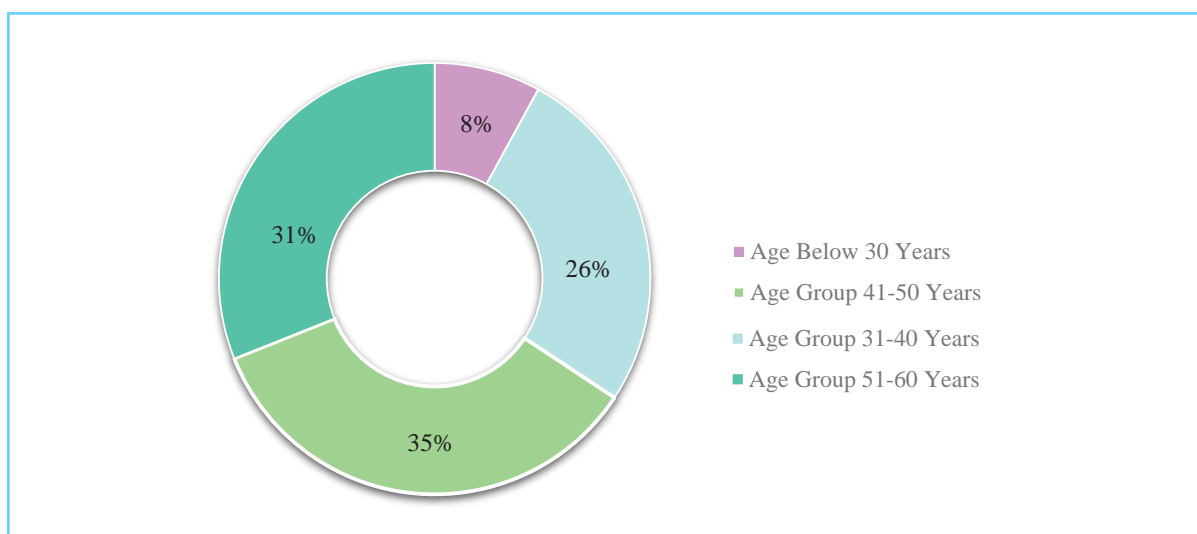
Source: Inland Revenue Department

**Figure 6.1: Age wise Analysis of Employees of Inland Revenue Service**



Source: Inland Revenue Department

**Figure 6.2: Age wise Analysis of Employees of Other Services**



Source: Inland Revenue Department

**6.2.7 Length of Service Distribution of the Staff at the end of the Year 2025**

Table 6.6 shows the length of service distribution of the staff at the end of the year.

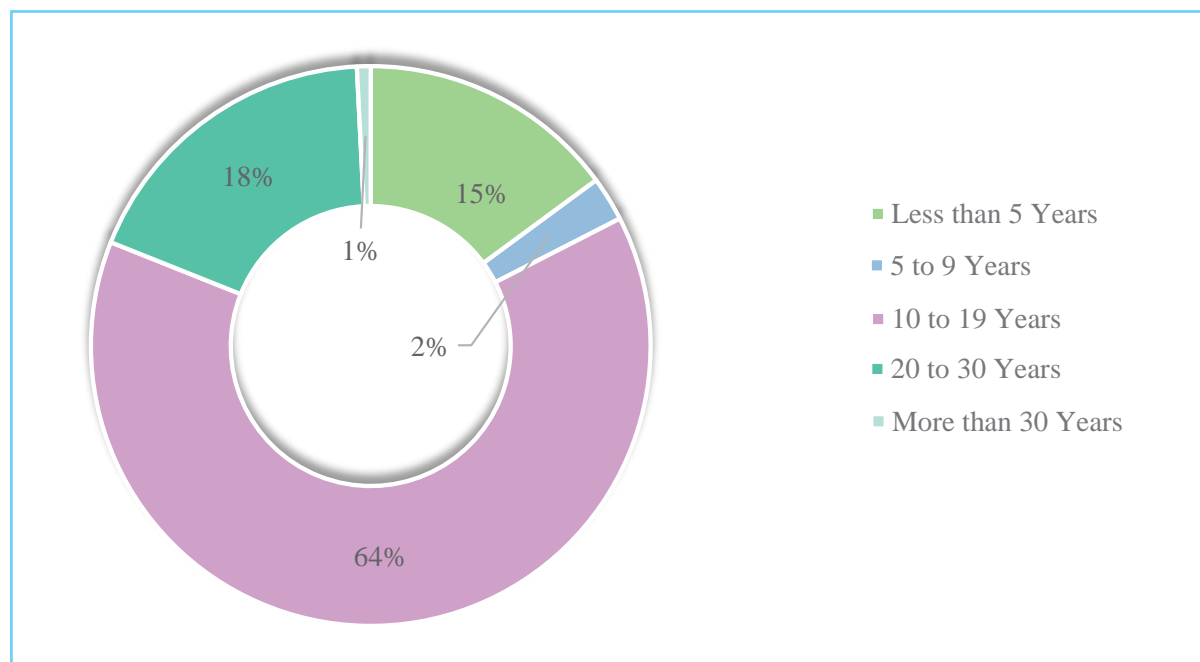
**Table 6.6: Length of Service Distribution of the Staff at the end of the Year 2025**

Length of Service	No. of Inland Revenue Service Officers	No. of Other Services Officers	Total
Less than 5 Years	151	30	181
5 to 9 Years	26	205	231
10 to 19 Years	644	531	1,175
20 to 30 Years	184	492	676
More than 30 Years	8	182	190
<b>Total</b>	<b>1,013</b>	<b>1,440</b>	<b>2,453</b>

Source: Inland Revenue Department

Figure 6.3 shows the employee categorization by length of service of employees of Inland Revenue Service.

**Figure 6.3: Length of Service Distribution of the Employees of Inland Revenue Service**



Source: Inland Revenue Department

**6.2.8 Gender Distribution of Staff at the end of the Year 2025**

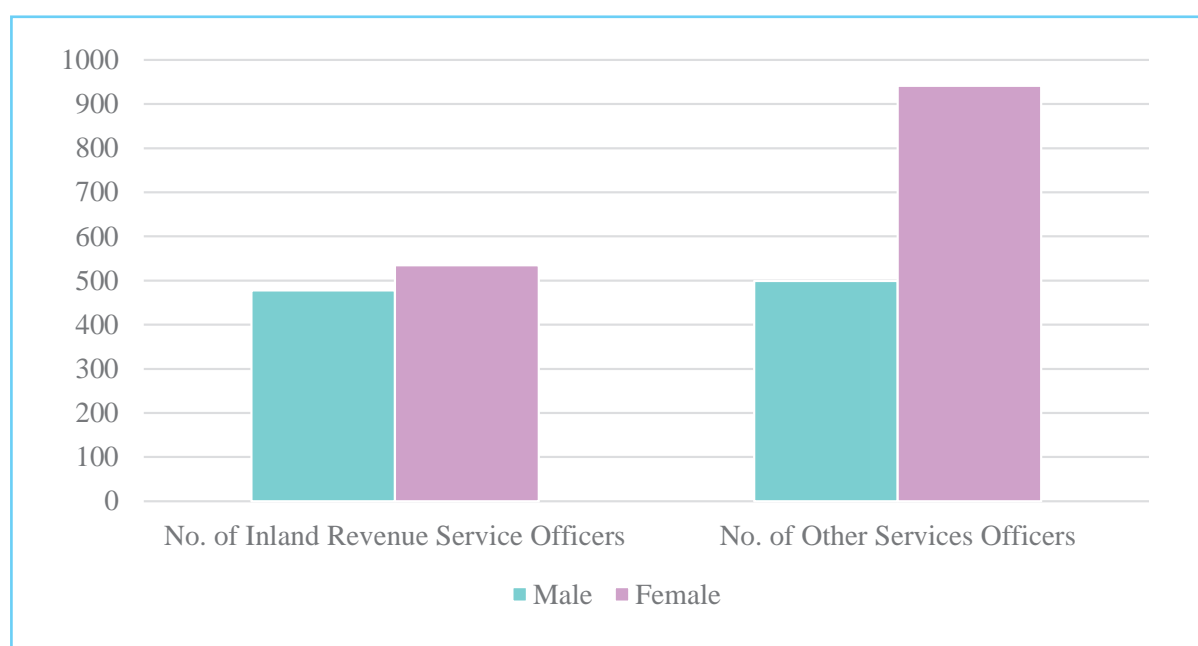
Table 6.7 and Figure 6.4 shows the gender distribution of the staff at the end of the year.

**Table 6.7: Gender Distribution of the Staff at the end of the Year 2025**

Gender	No. of Inland Revenue Service Officers	No. of Other Services Officers	Total
Male	478	499	977
Female	535	941	1,476

Source: Inland Revenue Department

**Figure 6.4: Gender Distribution of the Staff**



Source: Inland Revenue Department

### 6.3 Human Resource Development Programmes

The IRD actively enhances the technical competencies of its tax officials by leveraging training opportunities from both national and international sources. By collaborating with partner nations such as Japan, India and China, as well as global institutions like the IMF, World Bank, ADB, JICA and UNDP, the IRD ensures its practices remain aligned with international standards and global best practices. These programs are specifically designed to upgrade the knowledge and skills necessary for modern tax administration.

Beyond short term initiatives, the department places a strong emphasis on formal postgraduate education. A premier

example of this commitment is the Master of Business Administration in Taxation (MBAT), offered in collaboration with the Postgraduate Institute of Management (PIM) at the University of Sri Jayewardenepura. As a unique program within the South Asian region, the MBAT is meticulously tailored to the professional needs of tax officials, bridging the gap between advanced theoretical knowledge and practical application in their daily roles.

Furthermore, the IRD maintains a robust internal and domestic training framework. The department sponsors employees to attend specialized and general sessions at the Sri Lanka Institute of Development Administration (SLIDA), while the IRD's

Human Resource Development Unit independently organizes a wide array of training programs. These internal initiatives are strategically designed to prepare staff for mandatory examinations and career milestones required by the department's service minute. Through this comprehensive approach, the IRD ensures its workforce is not only well equipped for current challenges

but also fully qualified for sustained career progression.

### 6.3.1 Local and Foreign Human Resource Development Programs Conducted during the Year 2025

Details of the local Human Resource Development programs sponsored by the IRD during 2025 are presented in Table 6.8.

**Table 6.8: Local Human Resource Development Programs**

No	Name of the Programme	No. of Participants	Investment (LKR)	Funded by
1	Master of Arts (Mass Communication) - University of Kelaniya	5	950,000/-	IRD
3	Master of Arts (Economics) - University of Kelaniya	3	360,000/-	IRD
4	Master of Business Management - University of Ruhuna	1	192,500/-	IRD
5	Master of Public Management - University of Sri Jayewardenepura	1	184,000/-	IRD
6	Master of Arts (Economics) - University of Ruhuna	1	98,300/-	IRD
7	International Conference on Digital Transformation for Economic Development	1	10,000/-	IRD

Source: Inland Revenue Department

In 2025, the department facilitated 24 foreign human resource development programs, with 42 officers participating. Detailed information on these initiatives is available in Annexure 11. Summary of training programs conducted by development partners during the year 2025, as presented in Annexure 12.

### 6.3.2 Training Classes, Other Seminars, Workshops, Awareness Programs and Training Programs and Examinations Conducted for Inland Revenue Service Officers during the Year 2025

The Human Resource Development Unit of the IRD consistently conducts specialized training and examinations for Assistant Commissioners and Deputy Commissioners.

These programs are strategically designed to sharpen professional knowledge and analytical skills, with a core focus on taxation and accountancy. By covering essential subject areas, these initiatives ensure that officers meet critical service requirements including grade confirmation and promotional eligibility while acquiring the competencies necessary for the effective discharge of their official duties. A comprehensive breakdown of the training sessions, specialized workshops, seminars and examinations conducted during the year is detailed below.

1. Conducted revision sessions for the 2<sup>nd</sup> Efficiency Bar Examination for IRS officers promoted to Grade II on 18 February 2024.

2. Organized seminars and lectures for the 2<sup>nd</sup> Efficiency Bar Examination for IRS officers promoted to Grade II on 19 and 21 June 2025.
3. Organized seminars and lectures for the 1<sup>st</sup> Efficiency Bar Examination for IRS officers appointed to Grade III on 16 January 2024 and 10 February 2025.
4. Organized and conducted seminars and workshops on pre-determined topics to enhance knowledge in tax administration, tax amendments, customs procedures, supply chain management and motivation programs aimed at improving routine work performance (12 hours per IRS officer).
5. Conducted seminars and workshops for officers nominated by senior management on topics requested by senior management to improve the performance of IRS officers in their

routine duties, including:

- A special awareness program on tax evasion, tax crime investigation and penalties for IRS officers recruited in 2018, 2024 and 2025.
- A special awareness program on Procurement Guidelines – 2024 (Goods, Works and Non-Consulting Services).

### 6.3.3 Training Courses Conducted for Official Language Proficiency in Year 2025

In compliance with Public Administration Circular No. 18/2020, all public officers are required to achieve proficiency in an Official Language. To facilitate this mandate, the Department of Official Languages conducted specialized proficiency courses for IRD personnel during the year. The details of these programs are outlined below.

**Table 6.9: Training Courses Conducted for Official Language Proficiency in Year 2025**

Course	Held in (Duration)	Number of Trainees
Tamil Language	200 hours	52

Source: Inland Revenue Department

### 6.3.4 Other Seminars, Workshops, Awareness Programs and Training Programs Conducted for Non IRS Officers in Year 2025

The following seminars, workshops and awareness programs were conducted in 2025 specifically for Non-Inland Revenue Service (Non-IRS) personnel.

1. Conducted an Orientation Program for newly recruited Management Service Officers (MSOs).
2. Conducted seminars and workshops on relevant subjects and procedures to ensure efficient and improved service delivery in routine work for officers other than IRS officers (12 hours per officer), including:
  - An introduction to the types of taxes administered by the IRD,

disciplinary procedures and motivation programs.

- Awareness programs on the use of online platforms for managing tax related matters through hands-on training, including obtaining a TIN, obtaining a PIN, modifying tax types and tax profiles, filing e-returns and requesting refunds.
- Awareness sessions on the purpose of establishing the Internal Affairs Unit (IAU) at the IRD, promoting a mindset of accountability, emphasizing responsibility for actions and educating officers on the consequences of bribery and corruption.
- A special awareness program on Procurement Guidelines – 2024 (Goods, Works and Non-Consulting Services).



07

*CHAPTER*

---

**COMPLIANCE REPORT**

---



# CHAPTER 07

## COMPLIANCE REPORT

No.	Applicable Requirement	Compliance Status (Complied /Not Complied)	Brief explanation for Non-Compliance	Corrective actions proposed to avoid non-compliance in future
<b>1</b>	<b>The following financial statements/ accounts have been submitted on due date</b>			
1.1	Annual Financial statements	Complied		
1.2	Advance to public officers account	Complied		
1.3	Trading and Manufacturing Advance Accounts (Commercial Advance Accounts)		Not Applicable	
1.4	Stores Advance Accounts		Not Applicable	
1.5	Special Advance Accounts		Not Applicable	
1.6	Others	Complied		
<b>2</b>	<b>Maintenance of books and registers (FR445)</b>			
2.1	Fixed assets register has been maintained and update in terms of Public Administration circular 267/2018	Complied		
2.2	Personal emoluments register/ Personal emoluments cards have been maintained and update	Complied		
2.3	Register of Audit Queries has been maintained and update	Complied		
2.4	Register of Internal Audit reports has been maintained and update	Complied		
2.5	All the monthly account summaries (CIGAS) are prepared and submitted to the Treasury on due date	Complied		
2.6	Register for cheques and money orders has been maintained and update	Complied		

2.7	Inventory register has been maintained and update	Complied
2.8	Stocks Register has been maintained and update	Complied
2.9	Register of Losses has been maintained and update	Complied
2.10	Commitment Register has been maintained and update	Complied
2.11	Register of Counterfoil Books (GA-N20) has been maintained and update	Complied
<b>3</b>	<b>Delegation of functions for financial control (FR 135)</b>	
3.1	The Financial authority has been delegated within the institute	Complied
3.2	The delegation of financial authority has been communicated within the institute	Complied
3.3	The authority has been delegated in such manner so as to pass each transaction through two or more officers	Complied
3.4	The controls have been adhered to by the accountants in terms of State Account Circular 171/2004 dated 11.05.2014 in using the Government Payroll Software Package	Complied
<b>4</b>	<b>Preparation of Annual Plans</b>	
4.1	The annual action plan has been prepared	Complied
4.2	The annual procurement plan has been prepared	Complied
4.3	The annual Internal Audit plan has been prepared	Complied
4.4	The annual estimate has been prepared and submitted to the NBD on due date	Complied
4.5	The annual cash flow has been submitted to the Treasury Operations Department on time	Complied
<b>5</b>	<b>Audit Quires</b>	
5.1	All the audit queries have been replied within the specified time by the Auditor General	Complied

<b>6 Internal Audit</b>		
6.1	The internal audit plan has been prepared at the beginning of the year after consulting the Auditor General in terms of Financial Regulation 134(2) DMA/ 1-2019	Complied
6.2	All the internal audit reports have been replied within one month	Complied
6.3	Copies of the internal audit reports has been submitted to the Management Audit Department in terms of Sub-section 40(4) of the National Audit Act No. 19 of 2018	Complied
6.4	All the copies of internal audit reports have been submitted to the Auditor General in terms of Financial Registration 134(3)	Complied
<b>7 Audit and Management Committee</b>		
7.1	Minimum 04 meetings of the Audit and Management Committee has been held during the year as per the DMA Circular 1-2019	Complied
<b>8 Asset Management</b>		
8.1	The information about purchases of assets and disposals was submitted to the Comptroller General's Office in terms of Paragraph 07 of the Asset Management Circular No. 01/2017	Complied
8.2	A suitable liaison officer was appointed to coordinate the implementation of the provisions of the circular and details of the nominated officer was sent to the Comptroller General's Office in terms of paragraph 13 of the aforesaid circular	Complied
8.3	The board of survey was conducted and the relevant reports submitted to the Auditor General on due date in terms of Public Finance circular No. 05/2016	Complied

8.4	The excesses and deficits that were disclosed through the board of survey and other relating recommendations, actions were carried out during the period specified in the circular	Complied
8.5	The disposal of condemn articles had been carried out in terms of FR 772	Complied
<b>9</b>	<b>Vehicle Management</b>	
9.1	The daily running charts and monthly summaries of the pool vehicles had been prepared and submitted to the Auditor General on due date	Complied
9.2	The condemned vehicles had been disposed of within a period of less than 6 months after condemning	Complied
9.3	The vehicle logbooks had been maintained an updated	Complied
9.4	The action has been taken in terms of FR. 103,104 109 and 110 with regard to every vehicle accident	Complied
9.5	The fuel consumption of vehicles has been re-tested in terms of the provisions of paragraph 3.1 of the Public Administration Circular No. 30/2016 of 29.12.2016	Complied
9.6	The absolute ownership of the leased vehicle log books has been transferred after the lease term	Complied
<b>10</b>	<b>Management of Bank Accounts</b>	
10.1	The bank reconciliation statements had been prepared, got certified and made ready for audit by the due date	Complied
10.2	The dormant accounts that had existed in the year under review or since previous year settled	Not Applicable

10.3	The action had been taken in terms of Financial Regulations regarding balances that had been disclosed through bank reconciliation statements and for which adjustments had to be made, and had those balances been settled within one month	Complied
<b>11</b>	<b>Utilization of Provisions</b>	
11.1	The Provisions allocated had been spent without exceeding the limit	Complied
11.2	The liabilities not exceeding the provisions that remained at the end of the year as per F.R. 94(1)	Complied
<b>12</b>	<b>Advance to public officers account</b>	
12.1	The limits had been complied with	Complied
12.2	A time analysis had been carries out on the loans in arrears	Complied
12.3	The loan balances in arrears for over one year had been settled	Complied
<b>13</b>	<b>General Deposit Account</b>	
13.1	The action had been taken as per F.R. 571 in relation to disposal of lapsed deposits	Complied
13.2	The control register for general deposits had been updated and maintained	Complied
<b>14</b>	<b>Imprest Account</b>	
14.1	The balance in the cash book at the end of year under review remitted to TOD	Complied
14.2	The ad-hoc sub imprests issued as per F.R. 371 settled within one month from the completion of the task	Complied
14.3	The ad-hoc sub imprests had been issued exceeding the limit approved as per FR. 371	Complied
14.4	The balance of the imprest account had been reconciled with the Treasury books monthly	Complied
<b>15</b>	<b>Revenue Account</b>	

15.1	The refunds from the revenue had been made in terms of the regulations	Complied
15.2	The revenue collection had been directly credited to the revenue account without credited to the deposit account	Complied
15.3	Returns of arrears of revenue forward to the Auditor General in terms of FR 176	Complied
<b>16</b>	<b>Human Resource Management</b>	
16.1	The staff had been paid within the approved cadre	Complied
16.2	All members of the staff have been issued a duty list in writing	Complied
16.3	All reports have been submitted to MSD in terms of their circular No. 04/2017 dated 20.09.2017	Complied
<b>17</b>	<b>Provision of information to the public</b>	
17.1	An information officer has been appointed and a proper register of information is maintained and updated in terms of Right to Information Act and Regulation	Complied
17.2	Information about the institution to the public have been provided by Website or alternative measures and has it been facilitated o appreciate/ allegation to public against the public authority by this Website or alternative measures	Complied
17.3	Bi-Annual and Annual reports have been submitted as per section 08 and 10 of the RTI Act	Complied
<b>18</b>	<b>Implementing citizens charter</b>	
18.1	A citizen's charter/ Citizens client's charter has been formulated and implemented by the Institution in terms of the circular number 05/2008 and 05/2018(1) of Ministry of Public Administration and Management	Complied

18.2	A methodology has been devised by the Institution in order to monitor and assess the formulation and the implementation of Citizens Charter/ Citizens client's charter as per paragraph 2.3 of the circular	Complied
<b>19</b>	<b>Preparation of the Human Resource Plan</b>	
19.1	A human resource plan has been prepared in terms of the format in Annexure 02 of Public Administration Circular No. 02/2018 dated 24.01.2018.	Complied
19.2	A minimum training opportunity of not less than 12 hours per year for each member of the staff has been ensured in the aforesaid Human Resource Plan	Complied
19.3	Annual performance agreements have been signed for the entire staff based on the format in Annexure 01 of the aforesaid Circular	Complied
19.4	A senior officer was appointed and assigned the responsibility of preparing the human resource development plan, organizing capacity building programs and conducting skill development programs as per paragraph No. 6.5 of the aforesaid Circular	Complied
<b>20</b>	<b>Responses Audit Paras</b>	
20.1	The shortcomings pointed out in the audit paragraphs issued by the Auditor General for the previous years have been rectified	Complied

## Taxes Administered by IRD during the Year

Tax Type	Principal Act and Amendments	Certified on
Income Tax	Inland Revenue Act, No. 24 of 2017	24.10.2017
	Inland Revenue (Amendment) Act, No. 10 of 2021	13.05.2021
	Inland Revenue (Amendment) Act, No. 45 of 2022	19.12.2022
	Inland Revenue (Amendment) Act, No. 4 of 2023	08.05.2023
	Inland Revenue (Amendment) Act, No. 14 of 2023	08.09.2023
	Inland Revenue (Amendment) Act, No. 2 of 2025	20.03.2025
Value Added Tax (including VAT on Financial Ser- vices)	Value Added Tax Act, No. 14 of 2002	26.07.2002
	Value Added Tax (Amendment) Act, No. 7 of 2003	27.02.2003
	Value Added Tax (Amendment) Act, No. 13 of 2004	18.11.2004
	Value Added Tax (Amendment) Act, No. 6 of 2005	30.03.2005
	Value Added Tax (Amendment) Act, No. 8 of 2006	31.03.2006
	Value Added Tax (Amendment) Act, No. 14 of 2007	12.04.2007
	Value Added Tax (Amendment) Act, No. 15 of 2008	29.02.2008
	Value Added Tax (Amendment) Act, No. 15 of 2009	31.03.2009
	Value Added Tax (Amendment) Act, No. 9 of 2011	31.03.2011
	Value Added Tax (Amendment) Act, No. 7 of 2012	30.03.2012
	Value Added Tax (Amendment) Act, No. 17 of 2013	24.04.2013
	Value Added Tax (Amendment) Act, No. 7 of 2014	24.04.2014
	Value Added Tax (Amendment) Act, No. 11 of 2015	30.10.2015
	Value Added Tax (Amendment) Act, No. 20 of 2016	01.11.2016
	Value Added Tax (Amendment) Act, No. 25 of 2018	16.08.2018
	Value Added Tax (Amendment) Act, No. 19 of 2019	31.10.2019
	Value Added Tax (Amendment) Act, No. 9 of 2021	13.05.2021
	Value Added Tax (Amendment) Act, No. 13 of 2022	31.03.2022
	Value Added Tax (Amendment) Act, No. 44 of 2022	14.12.2022
	Value Added Tax (Amendment) Act, No. 32 of 2023	13.12.2023
Value Added Tax (Amendment) Act, No. 16 of 2024	20.03.2024	
Value Added Tax (Amendment) Act, No. 4 of 2025	11.04.2025	
Betting and Gam- ing Levy	Betting and Gaming Levy Act, No. 40 of 1988	24.11.1988
	Betting and Gaming Levy (Amendment) Act, No. 7 of 2001	11.04.2001
	Finance Act, No. 11 of 2002	08.07.2002
	Betting and Gaming Levy (Amendment) Act, No. 23 of 2003	30.07.2003
	Betting and Gaming Levy (Amendment) Act, No. 9 of 2005	31.03.2005
	Betting and Gaming Levy (Amendment) Act, No. 14 of 2006	31.03.2006
	Betting and Gaming Levy (Amendment) Act, No. 19 of 2013	24.04.2013
	Betting and Gaming Levy (Amendment) Act, No. 14 of 2015	30.10.2015
	Betting and Gaming Levy (Amendment) Act, No. 11 of 2023	21.08.2023
	Betting and Gaming Levy (Amendment) Act, No. 25 of 2025	17.12.2025

	Stamp Duty Act, No. 43 of 1982	14.12.1982
	Stamp Duty (Special Provisions) Act, No. 12 of 2006	31.03.2006
Stamp Duty	Stamp Duty (Special Provisions) (Amendment) Act, No. 10 of 2008	29.02.2008
	Provincial Councils (Transfer of Stamp Duty) Act, No. 13 of 2011	31.03.2011
	Provincial Councils (Transfer of Stamp Duty) (Amendment) Act, No. 6 of 2022	17.02.2022
	Finance Act, No. 5 of 2005	30.03.2005
Share	Finance (Amendment) Act, No. 13 of 2007	11.04.2007
Transaction Levy	Finance (Amendment) Act, No. 8 of 2008	29.02.2008
	Finance (Amendment) Act, 18 of 2009	31.03.2009
Migrating Tax	Finance Act, No. 10 of 2015	30.10.2015
Tax on Voluntary Disclosure	Finance Act, No. 18 of 2021	15.09.2021
Surcharge Tax	Surcharge Tax Act, No. 14 of 2022	08.04.2022
	Social Security Contribution Levy Act, No. 25 of 2022	20.09.2022
Social Security Contribution Levy	Social Security Contribution Levy (Amendment) Act, No. 15 of 2023	08.09.2023
	Social Security Contribution Levy (Amendment) Act, No. 15 of 2024	20.03.2024
	Social Security Contribution Levy (Amendment) Act, No. 24 of 2025	17.12.2025

## Taxes Abolished and Repealed but Collection Made During the Year 2025

Tax Type	Principal Act and Amendments	Date of Abolished or Repealed
Income Tax	Inland Revenue Act, No. 10 of 2006	01.04.2018
National Security Levy	National Security Levy Act, No. 52 of 1991	01.08.2002
Turnover Tax (Northern Province)	Turnover Tax Act, No. 69 of 1981	01.01.2011
Economic Service Charge	Economic Service Charge Act, No. 13 of 2006	01.01.2020
	Economic Service Charge (Amendment) Act, No.15 of 2007	
	Economic Service Charge (Amendment) Act, No. 11 of 2008	
	Economic Service Charge (Amendment) Act, No. 16 of 2009	
	Economic Service Charge (Amendment) Act, No. 11 of 2011	
	Economic Service Charge (Amendment) Act, No. 11 of 2012	
	Economic Service Charge (Amendment) Act, No. 6 of 2013	
	Economic Service Charge (Amendment) Act, No. 9 of 2014	
	Economic Service Charge (Amendment) Act, No. 13 of 2015	
	Economic Service Charge (Amendment) Act, No. 7 of 2017	
Nation Building Tax	Economic Service Charge (Amendment) Act, No. 33 of 2018	01.12.2019
	Economic Service Charge (Amendment) Act, No. 4 of 2020	
	Nation Building Tax Act, No. 9 of 2009	
	Nation Building Tax (Amendment) Act, No. 32 of 2009	
	Nation Building Tax (Amendment) Act, No. 10 of 2011	
	Nation Building Tax (Amendment) Act, No. 9 of 2012	
	Nation Building Tax (Amendment) Act, No. 11 of 2013	
	Nation Building Tax (Amendment) Act, No. 10 of 2014	
	Nation Building Tax (Amendment) Act, No. 12 of 2015	
	Nation Building Tax (Amendment) Act, No. 22 of 2016	
Debt Repayment Levy	Nation Building Tax (Amendment) Act, No. 13 of 2017	01.01.2022
	Nation Building Tax (Amendment) Act, No. 20 of 2018	
	Nation Building Tax (Amendment) Act, No. 20 of 2019	
	Nation Building Tax (Amendment) Act, No. 3 of 2020	
	Finance Act, No. 35 of 2018	

## Approved Charitable Institutions as at 31 December 2025

	Name of the Charitable Institution	Gazette No.	Date of Gazette
1	Hindu Women's Society Limited Colombo	10693	16.07.1954
2	Sri Lanka Cancer Society		
3	Muhandiram D F Perera Abayasiriwardana Elders Home		
4	Colombo Friend-in-Need Society	D.S.221/50, No. 84/3/11 (ET/DO)	11.12.1951
5	FRIDSRO Children's Home	143	29.05.1981
6	Sisters of Charity of Jesus and Mary	833	19.08.1994
7	Rohana (blind, deaf ) Special School and Hostel	LDB 7/13	04.10.1972
8	Charles & Roslyn Fernando Trust	ACT No. 28 of 1979	
9	Amaraseela Elders' Home	618	06.07.1990
10	Hanwella Social Services Society, Sende Sarana Elders Home	425	24.10.1986
11	Seemasahitha Matara, Arogya Seva Samithiya	14797	11.04.1968
12	Matugama Social Services Society Ltd	1063/16	21.01.1999
13	Piliyandala Young Men's Buddhist Association	28	16.03.1979
14	Sahanoda Elders Home	31 (7) a IR Act	04.04.2001
15	Maha Mahinda Dharmaduta Special Fund	965/15/150(SB/EP)	28.03.1964
16	Sudaya Trust	07/624	30.07.1993
17	St. Joseph's Educational Foundation for the Hearing Impaired	1554	13.06.2008
18	Sarana Nikethanaya	1395	27.05.2005
19	Colombo Young Men's Buddhist Association	Chapter 399 Ordinance 11	29.09.1927
20	Saviya Development Foundation	90/0476-26	04.12.1995
21	Moors' Islamic Cultural Home	10490	23.01.1953
22	Sri Lankadhara Society Limited	10596	09.10.1953
23	YMBA Maharagama	1299	25.07.2003
24	Kanadarawa Thapowana Vihara Building Fund		
25	Udaya Children's Home	1313	31.10.2003
26	Dev Suwa Sevawa	185	10.10.1975
27	Kalutara Bodhi Trust	368	20.09.1985
28	Seemasahitha Sarvodaya Suwasetha Seva Samithiya	462	09.07.1987
29	Matara Bauddha Kantha Samithiya	10947	06.07.1956
30	Sri Paramananda Children's & Elder's Home	14930	30.10.1970
31	Pradeepaloka Buddhist Balika Home	1842	31.12.1965
32	Jagaddala Social Welfare Institute	1660	24.06.2010
33	Sri Lanka Technical Institute & Diyagala Boy's Town	14860	27.06.1969
34	Sri Punyawardhana Samithiya	13998	28.03.1964

35	The Brave Hearts Fund of the Seva Vanitha Unit of Sri Lanka Army	1698	18.03.2011
36	Community Development & Social Services Project of the Church of St. Mary & St. John	3-435 – Gazete No. 186	
37	Pihimbiyahena Elder's Home	1584	09.01.2009
38	Sri Sucharithadhara Upasika Samithiya Ltd	10947	
39	Mallika Nivasa Samithiya (Society) Limited	10889	03.02.1956
40	St/ Margaret Home	10468	07.11.1952
41	Sarana Women's Elderly Home	IRD Act No. 34(2)(a) of No. 10 of 2006	27.02.2008
42	Don Bosco Boys' Home	1192	06.07.2001
43	Little Sisters of the Poor	IRD Act No 28 of 1979(02-573)	24.02.1994
44	Friends of Marcsri	462	09.07.1987
45	Shilpa Children's Trust	513	01.07.1988
46	Shanthi Niwasa of the Missionaries of Charity	1667	13.08.2010
47	Gamsiri Uda Samithiya Limited	246	31.12.1976
48	Galkissa Buddha Samithiya - Sri Senarath Gunawardana Children's Development Centre	14892	27.01.1970
49	SOS Children's Villages Sri Lanka	496	04.03.1988
50	Kandy Buddhist Women Society Jajawickrema Lama Nivasa		
51	Hindu Board of Education	10857	04.11.1955
52	Muslim Ladies Arabic College Managing Society	13998	28.03.1964
53	Children's Corner Orphanage	38 of 2000	27.06.2003
54	Siyane Korale East – Social Service League – Obesekara Elders Home	1337	16.04.2004
55	All Ceylon Buddhist Congress	10812	01.07.1955
56	Methodist Trust Association of Ceylon	237/20	25.03.1983
57	The Oblates of Mary Immaculata Province of Sri Lanka	305 of 84.07.06	13.06.1984
58	Kandy Friend-in-Need Society		1963
59	The Senkadagala Deaf and Blind Society Ltd		31.01.1969
60	Mahabodhi Society of Ceylon	777	18.06.1999
61	Don Bosco Trust	1541	14.03.2008
62	Prithipura Infants Home	7/1638	22.01.2010
63	Anuradapura Deaf & Blind school Society Ltd	387	31.01.1986
64	Angel Foundation		
65	The King George the fifth Silver Jubilee Commemoration Society	10332	21.12.1951
66	Isha Athul Islam Home for the Orphans	43/83	23.08.1984
67	Ramakrishna Sarada Mission	3-669/3	16.03.1973
68	The Ceylon Moor Ladies Union	305	17.02.1978
69	Panadura Child Welfare & Social Service League (Moratuwa Girls Home)	10490	23.01.1953
70	Kalutara Buddhist Society		

71	HelpAge Sri Lanka	497	11.03.1988
72	Hospital Services Council	458	12.06.1987
73	The Ceylon School for the Deaf and Blind	10,411	06.06.1952
74	Special Educational Service Society	411	18.07.1986
75	Moratuwa Social Service Society (Elders Home)	1982/39	02.09.2016
76	Appeal for Children Committee of Ceylon	10782	
77	Ethanamadala Sahana Elders Home	2127/14	12.06.2019
78	Lotus Hill Home for Disabled Children	2046/10	21.11.2017
79	Canadapura Children's Home	2094/8	23.10.2018
80	Cancer Care Association - Sri Lanka	2142/81	27.09.2019
81	Centre for Handicapped	2144/23	09.10.2018
82	Norman Weerasooria Memorial Shelter	2267/60	18.02.2022
83	Samastha Lanka Wakugadu Roginge Sangamaya	2288/08	12.07.2022
84	Ceylon Fellowship of Service - Prithipura Home	2288/09	12.07.2022
85	The Paynter Home for Children	2307/51	25.11.2022
86	Peter Weerasekera Foundation	2329/18	24.04.2023
87	Sri Sathya Sai Karuna Nilayam Foundation	2387/40	06.06.2024
88	J. L. Sirisena Memorial Elders Home of Bingiriya Social Service Association	2443/22	01.07.2025
89	Indira Cancer Trust	2449/52	15.08.2025

## Double Tax Avoidance Agreements (DTAAs) as at 31 December 2025

	Country	Date of Signing the Agreement	Gazette		Operative in Sri Lanka from the Year of Assessment
			No.	Date	
1	Australia	18.12.1989	657/2	08.04.1991	1992/1993
2	Baharain	24.06.2011	1847/51	31.01.2014	2015/2016
3	Bangladesh	24.07.1986	448/13	07.04.1987	1989/1990
4	Belarus	26.08.2013	1837/13	20.11.2013	2015/2016
5	Belgium	03.02.1983	292/6	09.04.1984	1984/1985
6	Canada	23.06.1982	253/8	13.07.1983	1986/1987
7	China	11.08.2003	1374/20	06.01.2005	2006/2007
8	Czech Republic (Rev.)	23.02.2023	2356/15	01.11.2023	2025/2026
9	Denmark (Rev.)	22.12.1981	228/15	20.01.1983	1980/1981
10	Finland	06.10.2016	2027/1	10.07.2017	2019/2020
11	France	17.09.1981	210/17	17.09.1982	1982/1983
12	Germany	13.09.1979	113	31.10.1980	1982/1983
13	Hong Kong (Limited)	26.03.2004	1374/21	06.01.2005	2005/2006
14	India (Rev.)	22.01.2013	1828/9	17.09.2013	2014/2015
15	Indonesia	03.02.1993	798/10	21.10.1993	1995/1996
16	Iran	25.07.2000	1187/16	06.06.2001	2002/2003
17	Italy	28.03.1984	322/4	05.11.1984	1978/1979
18	Japan	12.12.1967	14803/5	29.05.1968	1969/1970
19	Jordan (Limited)	21.08.2002	1274/9	06.02.2003	1990/1991
20	Korea	28.05.1984	342/11	29.03.1985	1980/1981
21	Kuwait	05.02.2002	1245/19	18.07.2002	2002/2003
22	Luxembourg	31.01.2013	1838/9	26.11.2013	2015/2016
23	Malaysia (Rev.)	16.09.1997	1028/21	22.05.1998	1999/2000
24	Mauritius	12.03.1996	958/10	15.01.1997	1998/1999
25	Nepal	06.07.1999	1116/6	26.01.2000	2001/2002
26	Netherlands	17.11.1982	281/13	26.01.1984	1979/1980
27	Norway (Rev.)	04.12.1986	464/4	27.07.1987	1989/1990
28	Oman	15.08.2018	2154/50	20.12.2019	2020/2021
29	Pakistan (Rev.)	05.10.1981	210/17	17.09.1982	1983/1984
30	Palestine	16.04.2012	1838/8	26.11.2013	2015/2016
31	Philippines	11.12.2000	1237/7	21.05.2002	2019/2020
32	Poland	06.10.2020	2027/2	10.07.2017	2020/2021
33	Qatar	07.11.2004	1422/10	05.12.2005	2008/2009
34	Romania	19.10.1984	371/9	15.10.1985	1986/1987
35	Russia	02.03.1999	1101/22	15.10.1999	2003/2004
36	Saudi Arabia (Limited)	16.12.1996	1101/23	15.10.1999	1983/1984

37	Seychelles	23.09.2011	1837/14	20.11.2013	2015/2016
38	Singapore	03.04.2014	1993/11	16.11.2016	2018/2019
39	Sweden	23.02.1983	297/28	18.05.1984	1985/1986
40	Switzerland	11.01.1983	292/6	09.04.1984	1981/1982
41	Thailand	14.12.1988	571/16	18.08.1989	1990/1991
42	Turkey	18.01.2022	2289/27	20.07.2022	2024/2025
35	U.A.E. (Limited)	07.07.1992	824/13	23.06.1994	1979/1980
	U.A.E. (Comprehensive)	24.09.2003	1346/1	21.06.2004	2004/2005
44	U.K.	21.06.1979	60/23	02.11.1979	1977/1978
45	U.S.A.	14.03.1985	398/4	22.04.1986	2004/2005
	U.S.A. Protocol	20.09.2002	1298/8	21.07.2003	
46	Vietnam	26.10.2005	1455/9	24.07.2006	2007/2008
<b>Multilateral Treaties</b>					
1	SARRC Multilateral Treaty	13.10.2005	1447/3	29.05.2006	2011/2012

## Revenue Comparison with Previous Years

Type of Tax	2021		2022		2023		2024		2025	
	Collection (LKR Mn)	%	Collection (LKR Mn)	%	Collection (LKR Mn)	%	Collection (LKR Mn)	%	Collection (LKR Mn)	%
Income Tax	300,545.59	47.49	524,533.80	49.57	908,417.65	49.31	1,024,098.43	39.09	1,131,326.09	35.12
Capital Gain Tax	667.88	0.11	5,315.39	0.50	2,679.20	0.15	1,853.67	0.07	8,020.68	0.25
Value Added Tax	308,213.04	48.70	463,071.66	43.77	694,460.23	37.70	1,309,679.83	49.99	1,746,874.45	54.22
Nation Building Tax	599.13	0.09	585.05	0.06	328.08	0.02	201.30	0.01	528.74	0.02
Economic Service Charge	728.11	0.12	201.75	0.02	246.68	0.01	245.07	0.01	24.83	0.001
Debt Repayment Levy	7.57	0.001	81.80	0.01	31.37	0.002	52.18	0.002	19.67	0.001
Betting & Gaming Levy	1,939.35	0.31	5,244.76	0.50	6,921.82	0.38	9,814.82	0.37	10,241.92	0.32
Share Transaction Levy	6,964.48	1.10	4,215.86	0.40	2,477.74	0.13	3,130.91	0.12	7,455.36	0.23
Migrating Tax	17.03	0.003	10.73	0.001	14.35	0.0008	33.98	0.001	67.04	0.002
Stamp Duty	12,949.84	2.05	12,719.61	1.20	10,009.41	0.54	14,976.10	0.57	22,452.96	0.70
Turnover Tax	18.74	0.003	7.47	0.0007	3.89	0.0002	9.02	0.0003	10.47	0.0003
National Security Levy	0.32	0.00005	11.31	0.001	0.88	0.00005	1.16	0.00004	0.67	0.00002
Remittance Fee	5.21	0.0008	-	-	-	-	0.62	0.00002	1.89	0.0001
Tax on Voluntary Disclosure	174.62	0.03	3,969.89	0.38	11.78	0.0006	1.39	0.00005	1.49	0.00005
Social Security Contribution Levy	-	-	36,111.03	3.41	216,180.55	11.73	250,868.72	9.57	294,519.51	9.14
Casino License Fee	-	-	2,000.00	0.19	500.00	0.03	5,100.00	0.19	-	-
Construction Industry Guarantee Fund Levy	0.42	0.00007	-	-	-	-	-	-	-	-
Goods & Services Tax	0.24	0.00004	-	-	0.24	0.00001	0.000028	0	-	-
<b>Total Revenue Collection</b>	<b>632,830.59</b>	<b>100%</b>	<b>1,058,080.10</b>	<b>100%</b>	<b>1,842,283.85</b>	<b>100%</b>	<b>2,620,067.22</b>	<b>100%</b>	<b>3,221,545.77</b>	<b>100%</b>

## Outstanding Taxes as at 31 December 2025

Type of Tax	Gross Amount (LKR '000)			Disputed Amount (Held Over Amount) (LKR '000)			Collectible Amount (LKR '000)		
	Tax	Penalty	Interest	Tax	Penalty	Interest	Tax	Penalty	Interest
Income Tax	925,226,749	118,358,966	321,863,903	736,057,875	98,978,064	267,953,939	189,168,874	19,380,902	53,909,964
NBT	13,283,608	7,808,075	-	13,230,676	7,782,004	-	52,932	26,072	-
ESC	20,131,469	2,419,865	-	16,463,022	2,419,865	-	3,668,447	-	-
PAYE	19,768,043	2,120,668	2,080,691	7,081,104	1,276,948	1,536,790	12,686,938	843,720	543,901
200 Penalty	-	4,183	-	-	4,183	-	-	-	-
VAT	235,213,412	228,094,809	-	148,244,072	152,477,701	-	86,969,340	75,617,109	-
TT	277,471	139,119	-	277,471	139,119	-	-	-	-
Stamp Duty	19,622,096	6,430,007	-	19,622,096	6,430,007	-	-	-	-
Betting and Gaming Levy	3,045,243	1,337,497	-	2,632,598	1,297,010	-	412,645	40,487	-
S/C-IT	80,912	49,395	-	76,083	46,963	-	4,829	2,432	-
S/C-PAYE	12,466	9,397	-	12,466	9,397	-	-	-	-
NSL	12,925	3,523	-	12,925	3,523	-	-	-	-
172 Penalty	-	208	-	-	208	-	-	-	-
WHT on Interest	1,508,060	671,810	-	1,488,451	658,935	-	19,609	12,875	-
Debit Tax	2,215,581	-	-	2,215,581	-	-	-	-	-
VAT on FS	60,712,381	46,494,731	-	58,843,384	44,965,511	-	1,868,997	1,529,220	-
NBT on FS	2,431,126	1,213,923	-	2,430,694	1,213,707	-	432	216	-
DRL	1,088,139	1,447	576,145	1,088,139	1,447	576,145	-	-	-
WHT	48,574,187	1,331,977	8,740,946	35,328,283	1,196,632	7,639,748	13,245,904	135,345	1,101,198
SSCL	28,988,852	19,335,509	-	18,208,485	12,779,397	-	10,780,367	6,556,112	-
CGT	13,058,799	44	9,321	6,308,758	34	9,043	6,750,041	10	278
DL	38,538	10,801	-	38,538	10,801	-	-	-	-
<b>Total</b>	<b>1,395,290,059</b>	<b>435,835,951</b>	<b>333,271,006</b>	<b>1,069,660,702</b>	<b>331,691,453</b>	<b>277,715,666</b>	<b>325,629,356</b>	<b>104,144,498</b>	<b>55,555,341</b>

## Details of Promotions and Awareness Programs

No	Subject	Institute/Target Group	No. of Persons Attended
1		University of Peradeniya	90
2		Sri Lanka Institute of Development Administration	200
3	Tax Policy Changes	Hemas Holdings PLC	30
4		The National Chamber of Commerce of Sri Lanka	75
5		Vehicle Importers Association	100
6		Consultation & Promotion Unit - Online Program (SVAT Repeal & New VAT Refund Procedure)	475
7		Sri Lanka Institute of Development Administration	25
8		Sri Lanka Navy (Pay & Pension Department)	40
9		Hemas Holdings PLC	25
10		Registrar General's Department	40
11		Consultation & Promotion Unit - Online Program (WHT/AIT 2425)	340
12		Consultation & Promotion Unit - Online Program (PAYE/APIIT 2425)	320
13		Consultation & Promotion Unit - Online Program (Recent Changes in VAT Return Submission and Schedule Filing)	1,198
14		Consultation & Promotion Unit - Online Program (Recent Changes in VAT Return Submission and Schedule Filing)	279
15		University of Jaffna – Students' Field Visit	80
16	e-Filing	Prime Minister's Office	70
17		Industrial Development Board of Sri Lanka - Exhibition on 18.09.2025	12
18		Industrial Development Board of Sri Lanka - Exhibition on 19.09.2025	15
19		Industrial Development Board of Sri Lanka – Exhibition on 20.09.2025	28
20		Industrial Development Board of Sri Lanka – Exhibition on 21.09.2025	23
21		Trans Training Academy	30
22		Ministry of Public Administration, Provincial Councils and Local Government	62
23		Family Health Bureau	150
24		Human Resource Development Centre - University of Colombo	150
25		Presidential Secretariat	60
26		National Savings Bank	90

27		Central Bank of Sri Lanka	250
28		University of Moratuwa	150
29		National Library & Documentation Services Board	50
30	e-Filing	Bank of Ceylon	75
31		Power House Ltd (TV Derana)	80
32		Sri Lanka Ports Authority	6,850
33		National Water Supply & Drainage Board	600
34		Independent Television Network Ltd	200
35		Hemas Holdings PLC	30
36		Department of Immigration & Emigration	70
37		Hatton National Bank	5,750
38		The Open University of Sri Lanka	90
39	Profile Update & e-Service	Colombo International Container Terminals Limited	100
40		Ministry of Industry and Entrepreneurship Development -Kegalle District - Online	20
41		Street Survey at Colombo Fort & Pettah	25
42		Street Survey at Colombo Fort & Pettah	225
43		TVRS Registered Taxpayers	60
44		Street Survey at Colombo 03,04 & 06	60
45		VAT Registered Taxpayers - Colombo Metro	830
46		VAT Registered Taxpayers - Galle Regional	250
47		VAT Registered Taxpayers - Kandy Regional	600
48		VAT Registered Taxpayers - Negombo Regional	200
49		VAT Registered Taxpayers - Ratnapura Regional	257
50	Tax Policy Changes/ e-Filing	VAT Registered Taxpayers - Kegalle Regional	350
51		VAT Registered Taxpayers - Gampaha West Regional	175
52		VAT Registered Taxpayers - Gampaha East Regional	225
53		VAT Registered Taxpayers – Kurunegala Regional	458
54		VAT Registered Taxpayers – Matara Regional	301
55		VAT Registered Taxpayers - Kalutara Regional	300
56		VAT Registered Taxpayers - Nuwaraeliya Regional	100
57	e-Filing/ Return Compliance/ Tax Policy Changes	Professionals/ Businessmen/ Employees - Anuradhapura	1,500
58	Recent Changes in Tax Law in Sri Lanka and Related Tax Issues	Taxpayers and all stakeholders who interested in the subject - Dambulla	1,662
59	e-Filing	District General Hospital - Gampaha	320

60		Gampaha Wickramarachchi University of Indigenous Medicine	196
61		District Secretariat - Gampaha	517
62		Colombo North Teaching Hospital - Ragama	855
63		Members of the Chamber of Commerce and Industry - Central Province	55
64		Trade Association - Bandarawela, Welimada, Badulla, Mahiyanganaya	843
65		National Institute of Co-operative Development - Polgolla	120
66		Provincial Road Development Authority – Central Province	38
67		Base Hospital - Karawanella	85
68		Sri Lanka Institute of Advanced Technological Education	177
69		Taxpayers in Negombo	805
70		Small Business Entrepreneurs (Divisional Secretariat - Ratnapura)	260
71	e-Filing	Tax Consultants and Auditors - Ratnapura	55
72		Teaching Hospital - Ratnapura	225
73		Taxpayers and General Public - Batticaloa	455
74		Industrial Development Board - Batticaloa	96
75		District Secretariat - Ampara	110
76		South Eastern University of Sri Lanka	120
77		Trade Association - Kattankudy	180
78		Bodyline Pvt Ltd	100
79		Eu Retec Pvt Ltd	250
80		University of Sri Jayewardenepura	50
81		Parliament of Sri Lanka	852
82		Browns & Company PLC	44
83		Prison Headquarters	60
84		Department of Posts	88
85		Security Forces Headquarters (West) - Panagoda	998
86		Sri Lanka Apparel Exporters Association	341
87		Sri Lanka Rupavahini Corporation	184
88		Irrigation Department	272
89		Petroleum Dealers - Jaffna	200
90	VAT	VAT Registered Taxpayers - Kegalle	265
91		VAT Registered Taxpayers - Badulla	122
92		Divisional Secretariat - Horana	104
93	IIT	Excise Department - Jaffna	54
94		University of Jaffna	152
95	IIT and APIT	Accountants and Department Heads - Northern Province	187
96		Businessmen - Mullaitivu	112

97	APIT and VAT Return e-Filing	Government Officers - Peradeniya	42
98	Recent Changes in Tax Law in Sri Lanka	Grama Niladhari, Field Officers and Development Officers	24
99	WHT/AIT	Sanasa Societies and Co-operative Rural Bank Officers - Kandy Area	133
100		Senior Citizens - Kalutara District	500
101	Tax Law and Tax Compliance	Department of Co-operative Development – North Western Province	171
102	AIT and VAT	Dambadeniya Multi-purpose Co-operative Society Ltd	207
103	Awareness Program	Kuliyapitiya Multi-purpose Co-operative Society Ltd	197
104	APIT and Tax Policy	MAS Fabric Park	187
105	Changes	District Secretariat - Kurunegala	152
106	Tax Policy Changes Awareness Program	Industrial Services Bureau - Kurunegala	91
107	Tax Policy Changes and VAT Refund System Awareness Program	Taxpayers in Kurunegala	519
108	Submitting the VAT & SSCL Returns through an Online Platform	Taxpayers, Accountants and Auditors - Matara	951
109	Submitting the IIT Return through an Online Platform	Government Officers, Taxpayers and General Public - Matara	583
110	Tax Policy Changes	General Public - Matara	250
111	Income Tax Liability	Employers and Businessmen - Negombo	575
112	Tax Policy Changes Awareness Program	Accountant and Tax Consultants - Nuwaraeliya	22
113		Staff and Students - VTA Nuwaraeliya	366
114		Staff and Students – Technical College Nuwaraeliya	207
115	Tax Policy Changes Awareness Program and TIN Issuance	Business Community, Public Officers, Cooperative Sector Staff and General Public (Divisional Secretariat - Ambagamuwa Korale)	144
116	Program	Public Officers and Teachers (Zonal Education Office – Hatton)	78
117	APIT Awareness Program	Public Officers and Cooperative Sector Staff (District Secretariat – Nuwaraeliya)	105
118	e-Filing and VAT	Gem Traders and Gem Exporters (Gem Tower – Ratnapura)	270
119	e-Filing and WHT	Government and CEB Employees - Ratnapura	265
120		Cooperative Society & Cooperative Rural Bank Employees	355
121	Tax Payer Registration and e-Filing	Businessmen in Balangoda	475
122	VAT and SVAT	Tea Factory Owners and Management - Ratnapura	125

123		Base Hospital - Wathupitiwala	69
124	APIT and e-Filing	Gampaha Wickramarachchi Ayurveda Teaching Hospital - Yakkala	91
125		Ceylon Petroleum Corporation – Sapugaskanda Terminal	171
126	IIT, VAT and SSCL	Trade Association - Kiribathgoda	520
127	e-Filing	Trade Association - Kadawatha	843
128		Anula Vidyalaya - Nugegoda	193
129		Trade Community (Divisional Secretariat – Moratuwa)	300
130	Tax File Opening & e-Filing	Trade Community (Nalandarama Viharaya Auditorium)	84
131		Trade Community (Sanasa Auditorium - Kotikawatta)	215
132		Colombo South Teaching Hospital - Kalubowila	215
133	The Importance of	Godagama Reach Hotel - Godagama	194
134	Tax Contribution	BOI Auditorium - Avissawella	64
135	to National	The River Edge Hotel - Kaduwela	208
136	Development:	Kesbewa Urban Council	72
137	Tax Compliance, Expanding the Tax	Maharagama Urban Council	115
138	Base and Income Tax Return e-Filing	NSBM Green University	63
139		Ministry of Public Administration, Provincial Councils and Local Government	345
140	TIN Registration, Tax Type	Inivos Consulting (Pvt) Ltd	144
141	Registration & IIT	Sri Lanka Land Development Corporation	160
142	Return e-Filing	Government Analyst's Department	270
143		Department for Registration of Persons	420
<b>Total No. of Participants</b>			<b>47,597</b>



# ජාතික විගණන කාර්යාලය

## தேசிய கணக்காய்வு அலுவலகம்

### NATIONAL AUDIT OFFICE



මගේ අංකය  
எனது இல. }  
My No. }

විජ්ජා/අයිආර්ඩී/එල්එස්/25/01

ඔබේ අංකය  
உமது இல. }  
Your No. }

දිනය  
திகதி }  
Date }

2026 මැයි 1 දින

දේශීය ආදායම් කොමසාරිස් ජනරාල්,  
දේශීය ආදායම් දෙපාර්තමේන්තුව

ශීර්ෂය 246 - දේශීය ආදායම් දෙපාර්තමේන්තුවේ 2025 දෙසැම්බර් 31 දිනෙන් අවසන් වර්ෂය සඳහා වූ මූල්‍ය ප්‍රකාශන පිළිබඳව 2018 අංක 19 දරන ජාතික විගණන පනතේ 11 (1) වගන්තිය ප්‍රකාරව විගණකාධිපති සම්පිණ්ඩන වාර්තාව.

- 1. මූල්‍ය ප්‍රකාශන
- 1.1 තත්ත්වගණනය කල මතය

ශීර්ෂය 246 - දේශීය ආදායම් දෙපාර්තමේන්තුවේ 2025 දෙසැම්බර් 31 දිනට මූල්‍ය තත්ත්වය පිළිබඳ ප්‍රකාශය, එදිනෙන් අවසන් වර්ෂය සඳහා වූ මූල්‍ය කාර්යසාධන ප්‍රකාශය හා මුදල් ප්‍රවාහ ප්‍රකාශනය සහ ප්‍රමාණාත්මක ගිණුම්කරණ ප්‍රතිපත්තිවලට අදාළ තොරතුරු ද ඇතුළත් මූල්‍ය ප්‍රකාශනවලට අදාළ සටහන් වලින් සමන්විත 2025 දෙසැම්බර් 31 දිනෙන් අවසන් වර්ෂය සඳහා වූ මූල්‍ය ප්‍රකාශන 2018 අංක 19 දරන ජාතික විගණන පනතේ විධිවිධාන සමඟ සංයෝජිතව කියවිය යුතු ශ්‍රී ලංකා ප්‍රජාතාන්ත්‍රික සමාජවාදී ජනරජයේ ආණ්ඩුක්‍රම ව්‍යවස්ථාවේ 154(1) ව්‍යවස්ථාවේ ඇතුළත් විධිවිධාන ප්‍රකාර මාගේ විධානය යටතේ විගණනය කරන ලදී. 2018 අංක 19 දරන ජාතික විගණන පනතේ 11(1) වගන්තිය ප්‍රකාරව දේශීය ආදායම් දෙපාර්තමේන්තුව වෙත ඉදිරිපත් කරනු ලබන මෙම මූල්‍ය ප්‍රකාශන පිළිබඳව මාගේ අදහස් දැක්වීම් හා නිරීක්ෂණයන් මෙම වාර්තාවේ සඳහන් වේ. 2018 අංක 19 දරන ජාතික විගණන පනතේ 11(2) වගන්තිය ප්‍රකාරව ගණන්දීමේ නිලධාරී වෙත වාර්ෂික විස්තරාත්මක කළමනාකරණ විගණන වාර්තාව පසුව නිකුත් කරනු ලැබේ. ශ්‍රී ලංකා ප්‍රජාතාන්ත්‍රික සමාජවාදී ජනරජයේ ආණ්ඩුක්‍රම ව්‍යවස්ථාවේ 154(6) ව්‍යවස්ථාව සමඟ සංයෝජිතව කියවිය යුතු 2018 අංක 19 දරන ජාතික විගණන පනතේ 10 වගන්තිය ප්‍රකාරව ඉදිරිපත් කළ යුතු විගණකාධිපති වාර්තාව යථා කාලයේදී පාර්ලිමේන්තුව වෙත ඉදිරිපත් කරනු ලැබේ.

මෙම වාර්තාවේ 1.6 ඡේදයේ දක්වා ඇති කරුණුවලින් වන බලපෑම හැර, දෙපාර්තමේන්තුවේ 2025 දෙසැම්බර් 31 දිනෙන් අවසන් වර්ෂය සඳහා වූ මූල්‍ය ප්‍රකාශනවලින්, මූල්‍ය තත්ත්වය, මූල්‍ය කාර්යසාධනය හා මුදල් ප්‍රවාහ, මූල්‍ය ප්‍රකාශනවලට අදාළ සටහන් 1හි සඳහන් මූල්‍ය ප්‍රකාශන සකස් කිරීමේ පදනමට අනුකූලව සියලුම ප්‍රමාණාත්මකතාවයන් සම්බන්ධයෙන් සාධාරණ තත්ත්වයක් පිළිබිඹු කරන බව මා දරන්නා වූ මතය වේ.

1.2 තත්ත්වගණනය කළ මතය සඳහා පදනම

මෙම වාර්තාවේ 1.6 ඡේදයේ දක්වා ඇති කරුණු මත පදනම්ව මාගේ මතය තත්ත්වගණනය කරනු ලැබේ. ශ්‍රී ලංකා විගණන ප්‍රමිතීන්ට (ශ්‍රී.ලං.වි.ප්‍ර) අනුකූලව මා විගණනය සිදු කරන ලදී. මෙම විගණන ප්‍රමිතීන් යටතේ වූ මාගේ වගකීම, මෙම වාර්තාවේ මූල්‍ය ප්‍රකාශන විගණනය සම්බන්ධයෙන් විගණකගේ වගකීම යන කොටසේ තවදුරටත් විස්තර කර ඇත. මාගේ මතය සඳහා පදනමක් සැපයීම උදෙසා මා විසින් ලබා ගෙන ඇති විගණන සාක්ෂි ප්‍රමාණවත් සහ උචිත බව මාගේ විශ්වාසයයි.

1.3 කරුණක් අවධාරණය කිරීම - මූල්‍ය ප්‍රකාශන සකස් කිරීමේ පදනම

මෙම මූල්‍ය ප්‍රකාශන සකස් කිරීමේ පදනම විස්තර කරන මූල්‍ය ප්‍රකාශනවලට අදාළ සටහන් 1 කෙරෙහි අවධානය යොමු කරවමි. මූල්‍ය ප්‍රකාශන රජයේ මුදල් රෙගුලාසි 150 හා 151 සහ 2025 දෙසැම්බර් 17 දිනැති රාජ්‍ය ගිණුම් මාර්ගෝපදේශ අංක 02/2025 අනුව දේශීය ආදායම් දෙපාර්තමේන්තුවේ , මහා භාණ්ඩාගාරයේ සහ පාර්ලිමේන්තුවේ අවශ්‍යතාව සඳහා සකස් කර ඇත. එම නිසා, මෙම මූල්‍ය ප්‍රකාශන වෙනත් අරමුණු සඳහා සුදුසු නොවිය හැක. මගේ වාර්තාව, දේශීය ආදායම් දෙපාර්තමේන්තුව, මහා භාණ්ඩාගාරයේ සහ ශ්‍රී ලංකා පාර්ලිමේන්තුවේ භාවිතය සඳහා පමණක් අරමුණු කර ඇත. මෙම කරුණ සම්බන්ධයෙන් මගේ මතය විකරණය කරනු නොලැබේ.

1.4 මූල්‍ය ප්‍රකාශන සම්බන්ධයෙන් ප්‍රධාන ගණන්දීමේ නිලධාරීගේ හා ගණන්දීමේ නිලධාරීගේ වගකීම

රජයේ මුදල් රෙගුලාසි 150 හා 151 සහ 2025 දෙසැම්බර් 17 දිනැති රාජ්‍ය ගිණුම් මාර්ගෝපදේශ අංක 02/2025 ට අනුකූලව සියලුම ප්‍රමාණාත්මකතාවයන් සම්බන්ධයෙන් සාධාරණ තත්ත්වයක් පිළිබිඹු කෙරෙන පරිදි මූල්‍ය ප්‍රකාශන පිළියෙල කිරීම හා වංචා සහ වැරදි හේතුවෙන් ඇති විය හැකි ප්‍රමාණාත්මක සාවද්‍ය ප්‍රකාශනයන්ගෙන් තොරව මූල්‍ය ප්‍රකාශන පිළියෙල කිරීමට හැකි වනු පිණිස අවශ්‍යවන අභ්‍යන්තර පාලනය තීරණය කිරීම ගණන්දීමේ නිලධාරීගේ වගකීම වේ.

2018 අංක 19 දරන ජාතික විගණන පනතේ 16 (1) වගන්තිය ප්‍රකාරව දෙපාර්තමේන්තුව විසින් වාර්ෂික හා කාලීන මූල්‍ය ප්‍රකාශන පිළියෙල කිරීමට හැකිවන පරිදි ස්වකීය ආදායම්, වියදම්, වත්කම් හා බැරකම් පිළිබඳ නිසි පරිදි පොත්පත් හා වාර්තා පවත්වා ගෙන යා යුතුය.

ජාතික විගණන පනතේ 38(1)(ඇ) උප වගන්තිය ප්‍රකාරව දෙපාර්තමේන්තුවේ මූල්‍ය පාලනය සඳහා සඵලදායී අභ්‍යන්තර පාලන පද්ධතියක් සකස් කර පවත්වා ගෙන යනු ලබන බවට ගණන්දීමේ නිලධාරී සහතික විය යුතු අතර එම පද්ධතියේ සඵලදායීත්වය පිළිබඳව කලින් කල

සමාලෝචනයක් සිදු කර ඒ අනුව පද්ධතිය ඵලදායී ලෙස කරගෙන යාමට අවශ්‍ය වෙනස්කම් සිදු කරනු ලැබිය යුතුය.

### 1.5 මූල්‍ය ප්‍රකාශන විගණනය පිළිබඳ විගණකගේ වගකීම

සමස්ථයක් ලෙස මූල්‍ය ප්‍රකාශන, වංචා හා වැරදි හේතුවෙන් ඇතිවන ප්‍රමාණාත්මක සාවද්‍ය ප්‍රකාශයන්ගෙන් තොර බවට සාධාරණ තහවුරුවක් ලබාදීම සහ මාගේ මතය ඇතුළත් විගණන වාර්තාව නිකුත් කිරීම මාගේ අරමුණ වේ. සාධාරණ සහතිකවීම උසස් මට්ටමේ සහතිකවීමක් වන නමුත්, ශ්‍රී ලංකා විගණන ප්‍රමිති ප්‍රකාරව විගණනය සිදු කිරීමේදී එය සෑම විටම ප්‍රමාණාත්මක සාවද්‍ය ප්‍රකාශයන් අනාවරණය කර ගන්නා බවට වන තහවුරු කිරීමක් නොවනු ඇත. වංචා සහ වැරදි තනි හෝ සාමූහික ලෙස බලපෑම නිසා ප්‍රමාණාත්මක සාවද්‍ය ප්‍රකාශනයන් ඇති විය හැකි අතර, එහි ප්‍රමාණාත්මකභාවය මෙම මූල්‍ය ප්‍රකාශන පදනම් කර ගනිමින් පරිශීලකයන් විසින් ගනු ලබන ආර්ථික තීරණ කෙරෙහි වන බලපෑම මත රඳා පවතී.

ශ්‍රී ලංකා විගණන ප්‍රමිති ප්‍රකාරව විගණනයේ කොටසක් ලෙස මා විසින් විගණනයේදී වෘත්තීය විනිශ්චය සහ වෘත්තීය සැකමුසුබවින් යුතුව ක්‍රියා කරන ලදී.

මා විසින් තවදුරටත්,

- ප්‍රකාශ කරන ලද විගණන මතයට පදනමක් සපයා ගැනීමේදී වංචා හෝ වැරදි හේතුවෙන් මූල්‍ය ප්‍රකාශනවල ඇති විය හැකි ප්‍රමාණාත්මක සාවද්‍ය ප්‍රකාශයන් ඇතිවීමේ අවදානම් හඳුනාගැනීම හා තක්සේරු කිරීම සහ ඊට අදාළ විගණන සාක්ෂි ලබා ගැනීමට අවස්ථාවෝචිතව උචිත විගණන පරිපාටි සැලසුම් කර ක්‍රියාත්මක කරන ලදී. වරදවා දැක්වීම් හේතුවෙන් සිදුවන ප්‍රමාණාත්මක සාවද්‍ය ප්‍රකාශයන්ගෙන් සිදුවන බලපෑමට වඩා වංචාවකින් සිදුවන්නා වූ බලපෑම ප්‍රබල වන්නේ ඒවා දුස්සන්ධානයෙන්, ව්‍යාජ ලේඛන සැකසීමෙන්, වේතනාන්විත මහභරීමෙන්, වරදවා දැක්වීමෙන් හෝ අභ්‍යන්තර පාලනයන් මඟ හැරීමෙන් වැනි හේතු නිසා වන බැවිනි.
- අභ්‍යන්තර පාලනයේ සඵලදායීත්වය පිළිබඳව මතයක් ප්‍රකාශ කිරීමේ අදහසින් නොවුවද, අවස්ථාවෝචිතව උචිත විගණන පරිපාටි සැලසුම් කිරීම පිණිස අභ්‍යන්තර පාලනය පිළිබඳව අවබෝධයක් ලබා ගන්නා ලදී.
- හෙළිදරව් කිරීම් ඇතුළත් මූල්‍ය ප්‍රකාශනවල ව්‍යුහය සහ අන්තර්ගතය සඳහා පාදක වූ ගනුදෙනු හා සිද්ධීන් උචිත හා සාධාරණ අයුරින් මූල්‍ය ප්‍රකාශනවල ඇතුළත් බව අගයන ලදී.
- මූල්‍ය ප්‍රකාශනවල ව්‍යුහය හා අන්තර්ගතය සඳහා පාදක වූ ගනුදෙනු හා සිද්ධීන් උචිත හා සාධාරණව ඇතුළත් වී ඇති බව සහ හෙළිදරව් කිරීම් ඇතුළත් මූල්‍ය ප්‍රකාශනවල සමස්ථ ඉදිරිපත් කිරීම අගයන ලදී.

මාගේ විගණනය තුළදී හඳුනාගත් වැදගත් විගණන සොයාගැනීම්, ප්‍රධාන අභ්‍යන්තර පාලන දුර්වලතා හා අනෙකුත් කරුණු පිළිබඳව ගණන්දීමේ නිලධාරී නිලධාරී දැනුවත් කරමි.

1.6 මූල්‍ය ප්‍රකාශන පිළිබඳ අදහස් දැක්වීම

1.6.1 ආදායම්

(අ) නොසැසඳීම

- (I) සාමූහික නොවන ආදායම් බදු යටතේ වන අංක 10.04.02.99 දරන අනෙකුත් ආදායම් සංකේතය, ආදායම් සංකේතයක් මෙන්ම පාලන ගිණුමක් ලෙස ද ක්‍රියා කරයි. මෙම ආදායම් සංකේතය භාණ්ඩාගාරයේ තොරතුරු අනුව, යටෝක්ත පාලන ගිණුම සඳහා රු.මිලියන 84,769 ක් බැර වී තිබුණ ද දෙපාර්තමේන්තුව විසින් ආදායම් වර්ගීකරණයේදී පාලන ගිණුමේ ගිණුම් ගත කර ඇති ආදායම රු. මිලියන 84,909 ක් ලෙස හඳුනා ගැනීම හේතුවෙන් රු.මිලියන 140 ක නොසැසඳීමක් නිරීක්ෂණය විය.
- (II) දෙපාර්තමේන්තු ශේෂ පිරික්සුම අනුව 10.04.02.99 දරන අනෙකුත් ආදායම් සංකේතය යටතේ ශේෂය රු. මිලියන 85,090 ක් වන නමුත් සමාලෝචිත වර්ෂයේ මූල්‍ය ප්‍රකාශණ වල ACA 1 හි ආදායම් රැස්කිරීම් යටතේ 10.04.02.99 දරන අනෙකුත් ආදායම් පාලන ගිණුමේ ශේෂය රු. මිලියන 84,769 ක් වීම නිසා රු. මිලියන 321 ක නොසැසඳීමක් නිරීක්ෂණය වේ.
- (III) 2025 දෙසැම්බර් 31 දිනෙන් අවසන් වර්ෂය සඳහා හිඟ ආදායම් පිළිබඳ ප්‍රකාශය අනුව ආදායම් සංකේතවල 2025 ජනවාරි 01 දිනට ආරම්භක ශේෂය රු.මිලියන 1,418,628 වූ නමුත් 2024 දෙසැම්බර් 31 දිනට හිඟ ආදායම් පිළිබඳ ප්‍රකාශයේ 2024 දෙසැම්බර් 31 දිනට ශේෂය රු. මිලියන 1,140,491 විය. ඒ අනුව රු. මිලියන 278,137 ක වෙනස්කම් නිරීක්ෂණය වූයෙන් මූල්‍ය ප්‍රකාශන තුළින් හිඟ ආදායම් ශේෂ නිවැරදිව වාර්තා කර නොමැති අතර හිඟ බදු වාර්තාවන්හි දෝෂ පවතින බව විගණනයේ දී තවදුරටත් නිරීක්ෂණය විය.
- (IV) 2025 දෙසැම්බර් 31 දිනට RAMIS පරිගණක පද්ධතිය තුළ TIN අංක 10088xxxx යටතේ රු.මිලියන 3,758 ක නිරවුල් නොවූ අවිනිශ්චිත ශේෂයක් පැවතීම හේතුවෙන් 2025 දෙසැම්බර් 31 දිනට හිඟ බදු ශේෂය එම ප්‍රමාණයෙන් අධි ගණනය වී ඇති බවත්, එම නිරවුල් නොවූ ශේෂයන් තුළ 2015 සිට එනම් ආසන්න වසර 10 කට වැඩි කාලයක් පුරා නිරවුල් නොවී පවතින ශේෂයන් ද ඇතුළත් බව නිරීක්ෂණය කෙරේ. 2025 වසර තුළදී අලුතින් එකතු වී ඇති වටිනාකම වන රු. 858,975,314 න් වර්ෂය තුළදී රු. 506,751,293 ක් පමණක් නිරවුල් කර තිබුණි. සමස්ත ශේෂයෙන් ආසන්නව සියයට 52 ක සැලකිය යුතු ප්‍රතිශතයක් එනම් රු.මිලියන 1,976 ක අගයක් සාංගමික ආදායම්

බදු (CIT) මඟින් නියෝජනය වන අතර සියයට 55 ක් එනම් රු. මිලියන 2,068 ක් ම 2020 හා 2021 යන වසරවලට අදාළ ශේෂයන් බව තවදුරටත් නිරීක්ෂණය කෙරේ.

(V) 2017 අංක 24 දරන දේශීය ආදායම් පනතේ 157 වගන්ති ප්‍රකාරව උන ගෙවීම මත පොලී අයකරගැනීම සම්බන්ධව 2018/2019 බදු වර්ෂයේ සාංගමික ආදායම් බද්දට අදාළව තෝරාගත් බදුකරුවන් 17 කින් යුත් නියදියට අනුව 2025 දෙසැම්බර් 31 දිනට ලබා දී ඇති RAMIS හිඟ බදු වාර්තාවෙහි තවදුරටත් ගෙවිය යුතු බදු වටිනාකම් ලෙස රු.මිලියන 1,058 ක් වාර්තා වී තිබුණද ඊට අදාළව RAMIS පද්ධතියේ TPF මොඩියුලයෙහි වාර්තා වී තිබුණේ රු.මිලියන 1,154 ක අගයකි. තවද 2025 දෙසැම්බර් 31 දිනට ලබා දී RAMIS හිඟ බදු වාර්තාවේ බදුකරුවන්ට අදාළව උක්ත හිඟ හිටි ආදායම් බදු මත පොලී හා දණ්ඩන ගණනය වී නොමැති බව නිරීක්ෂණය විය.

**(ආ) ආදායම් අඩුවෙන් දැක්වීම**

විගණකාධිපති වෙත 2026 මාර්තු 19 දිනැතිව ලබා දුන් (අංක IATF/INFO/2026/A-13/27 දරන) 2026 දෙසැම්බර් 31 දිනට හිඟ බදු ලේඛනය (RAMIS හා Non RAMIS) ඇසුරෙන් සිදු කළ පරීක්ෂාවට අනුව උක්ත මධ්‍ය පරිමාණ සංස්ථාපිත සේවා 03 (MCO Service 03) අංශයට අදාළ නියැදියෙහි අතිරේක තක්සේරු නිකුත් කිරීම් 100හි ඇතුළත් හිඟ බදු වගකීමක් සහිත අතිරේක තක්සේරු වාර්තා 97න් අතිරේක තක්සේරු වාර්තා 59 කට අදාළ කිසිදු බදු වගකීමක් යටෝක්ත හිඟ බදු වාර්තාවේ අන්තර්ගත නොවුණු අතර මධ්‍ය පරිමාණ සංස්ථාපිත නිෂ්පාදන 01 (MCO Manufacturing 01) අංශයට අදාළ නියැදියෙහි අතිරේක තක්සේරු නිකුත් කිරීම් 100හි ඇතුළත් හිඟ බදු වගකීමක් සහිත අතිරේක තක්සේරු වාර්තා 62 න් අතිරේක තක්සේරු වාර්තා 47 කට අදාළ කිසිදු බදු වගකීමක් යටෝක්ත හිඟ බදු වාර්තාවේ අන්තර්ගත නොවුණි. මෙම අංශ 2 ට අදාළ දඩ හා පොලී ඇතුළත් මුළු බදු වටිනාකම රු.943,487,684 ක් වූ අතර එම වටිනාකමෙන් දෙපාර්තමේන්තුවේ හිඟ බදු වාර්තාව උන ගණනය වී ඇති බව තවදුරටත් නිරීක්ෂණය කෙරේ.

**(ඇ) මාසික ආදායම් වාර්තා කිරීම්වල නිවැරදිතාව**

රාජ්‍ය මූල්‍ය ප්‍රතිපත්ති වක්‍රලේඛ අංක 01/2015 හි 4 හා 4 (ඇ) වගන්තිය අනුව එක් එක් ආදායම් විෂයයන් යටතට එළඹෙන මාසයේ පළමු සතිය තුළ නිවැරදි ආදායම් වර්ගීකරණය හඳුනා ගැනීම කළ යුතු බවට මගපෙන්වීම් කර තිබුණද, ඒ අනුව සමාලෝචිත වර්ෂය තුළ ආදායම් සංකේත යටතේ එකිනෙක මාසවල රැස්කරගත් ආදායම් එම මාසය තුළ හඳුනානොගෙන වෙනත් මාසයක ආදායම් සමඟ සමුච්චිත වී ශේෂය වාර්තා වීම හේතුවෙන් එක් එක් මාස වල සත්‍ය ආදායම් රැස්කිරීම පිළිබඳව නිවැරදි තොරතුරු වාර්තා නොවන බව නිරීක්ෂණය විය.

### 1.6.2 මූල්‍ය නොවන වත්කම්

- (අ) වසර 43 කට ආසන්න කාලයක් කුරුණෑගල දේශීය ආදායම් ප්‍රාදේශීය කාර්යාලය පිහිටා ඇති ඉඩමට එහි ඔප්පුව මෙතෙක් ලබාගෙන නොතිබීම මත මූල්‍ය නොවන වත්කම් තක්සේරු කිරීම සම්බන්ධයෙන් 2018 දෙසැම්බර් 31 දින කොමිෂ්නර් ජනරාල් කාර්යාලය විසින් නිකුත් කර ඇති වත්කම් කළමනාකරණ වක්‍රලේඛ අංක 04/2018 හා ඊට අදාළ මාර්ගෝපදේශය අනුව, තක්සේරු වටිනාකම ගිණුම්ගත කර නොතිබුණි.
- (ආ) 2007 සැප්තැම්බර් 12 දිනැති අමාත්‍ය මණ්ඩල සංදේශයට අදාළ අංක අමප/07/1625/342/021 හා 2007 සැප්තැම්බර් 27 දිනැති අමාත්‍ය මණ්ඩල තීරණය පරිදි කොළඹ 12, ශ්‍රී සංසරාජ මාවතේ පිහිටි ගොඩනැගිලි ද්‍රව්‍ය සංස්ථාවට අයත් ඉඩමකින් පර්චස් 100 කින් යුත් බිම් කොටසක් දේශීය ආදායම් දෙපාර්තමේන්තුවට පැවරීමට අදාළව කිසිදු ගිවිසුමකම එළඹීමෙන් තොරව සහ ගෙවීමට පෙර හෝ වත්කම පවරා ගැනීමට තීරණය කිරීමට පෙර හෝ දේපළෙහි යෝග්‍යතාව, අයිතිය නිරවුල් බව පිළිබඳ නිසි සොයා බැලීමකින් තොරව රුපියල් මිලියන 50 ක අත්තිකාරම් මුදලක් ගොඩනැගිලි ද්‍රව්‍ය සංස්ථාවට ගෙවා තිබුණු අතර මෙම ගනුදෙනුව සම්බන්ධයෙන් ගිණුම් මගින් හෙළිදරව් කිරීම් සිදුව නොතිබුණි. 2007 වර්ෂයේ සිට 2024 වර්ෂය දක්වා වර්ෂ 17 ක් ගත වී ඇතත් මෙම මුදල අය කර ගැනීමට 2026 මැයි 15 දින දක්වා අපොහොසත්ව තිබුණි.
- (ඇ) දේශීය ආදායම් දෙපාර්තමේන්තුව විසින් විගණනයට ලබා දුන් 2026 මාර්තු 31 දිනැති, අංක IATF/INFO/2026/C-08/15 දරන වාහන වාර්තාව අනුව 2025 දෙසැම්බර් 31 දිනට වාහනවල මුළු පිරිවැය රු. මිලියන 348 ක් වූ අතර, මූල්‍ය තත්ත්ව ප්‍රකාශනයේ (SA 82 වාර්තාව අනුව) වාහනවල මුළු පිරිවැය රු. මිලියන 247 ක් වීමෙන් 2025 දෙසැම්බර් 31 දිනට දෙපාර්තමේන්තුව සතු වාහනවල පිරිවැය වටිනාකමෙහි රු. මිලියන 101 ක වෙනසක් නිරීක්ෂණය විය.
- (ඈ) 2023 දෙසැම්බර් 31 දිනෙන් අවසන් මූල්‍ය වර්ෂයේ සිදු කළ භාණ්ඩ සමීක්ෂණයන්ට අදාළ කමිටු නිර්දේශවල සඳහන් අංශ 04 කට අදාළ භාණ්ඩ අයිතම 2026 මැයි 15 දින වන විටදී CIGASහි ඇතුළත් වී නොතිබුණි.

### 1.6.3 අග්‍රිම ශේෂය

මූල්‍ය ප්‍රකාශන සමඟ ඉදිරිපත් කර තිබූ අග්‍රිම ගිණුම පිළිබඳ ප්‍රකාශනයේ (ඒසීඒ- 3) 2025 දෙසැම්බර් 31 දිනට රු.මිලියන 33,881ක ශේෂය නොපියවීමට හේතු දක්වා නොතිබුණි.

1.6.4 විගණනය සඳහා සාක්ෂි නොවීම

(අ) දේශීය ආදායම් දෙපාර්තමේන්තුව විසින් සිංගප්පූරුවේ NCS ආයතනය සමඟ එළඹී ඇති ගිවිසුම්වල පිටපත් විගණකාධිපති වෙත ලබාදී නොමැති බැවින් RAMIS පද්ධතියට අදාළ මුදල් ගෙවීම් අදාළ ගිවිසුම් ප්‍රකාරව සිදුවී ඇතිද යන්න විගණනයේදී තහවුරු කළ නොහැකි වී තිබුණි.

(ආ) RAMIS පද්ධතියෙන් පරිබාහිරව පවත්වා ගෙන යන වාර්තා මොඩියුලය වන elixir පද්ධතියේ සංවර්ධන කටයුතු සම්පූර්ණ කර නොමැතිවීම හා විගණන කාර්යමණ්ඩලය සඳහා ප්‍රවේශය මෙතෙක් ලබා නොදීම හේතුවෙන් විගණන කාර්යමණ්ඩලයට වාර්තා ස්වාධීනව ජනනය කිරීම සීමා වී ඇති අතර දේශීය ආදායම් දෙපාර්තමේන්තුව ලබාදෙන වාර්තා මත පමණක් විගණන පරීක්ෂණ සිදු කිරීමට සිදු වීමෙන් විෂයපථය සීමා වී ඇත.

2 වෙනත් නෛතික අවශ්‍යතා පිළිබඳ වාර්තාව

2018 අංක 19 දරන ජාතික විගණන පනතේ 6(1)(ඇ) වගන්තිය ප්‍රකාරව පහත සඳහන් කරුණු මා ප්‍රකාශ කරමි.

(අ) මූල්‍ය ප්‍රකාශන ඉකුත් වර්ෂය සමඟ අනුරූප වන බවට,

(ආ) ඉකුත් වර්ෂයට අදාළ මූල්‍ය ප්‍රකාශන පිළිබඳ මා විසින් කර තිබුණු පහත සඳහන් නිර්දේශ ක්‍රියාත්මක කර නොතිබුණි.

ඉකුත් වර්ෂයට අදාළ වාර්තාවේ ජේද යොමුව	ක්‍රියාත්මක කර නොතිබුණු නිර්දේශය	මෙම වාර්තාවේ ජේද යොමුව
1.6.1.1.(i)	භාණ්ඩාගාර තොරතුරු හා දෙපාර්තමේන්තු පොත් අතර පවතින වෙනස්කම් නිවැරදිව හඳුනාගෙන ගැලපිය යුතුය.	1.6.1(අ)(i)
1.6.1.1.(ii)	දෙපාර්තමේන්තු ශේෂ පිරික්සුම අනුව හා ACA 1 හි ආදායම් රැස් කිරීම් යටතේ අනෙකුත් ආදායම් පාලන ගිණුමේ නොසැසඳීම් නිවැරදිව හඳුනාගෙන ගැලපිය යුතුය.	1.6.1(අ)(ii)
1.6.1.1.(iii)	මූල්‍ය ප්‍රකාශන තුළ හිඟ ආදායම් ශේෂ නිවැරදිව වාර්තා කළ යුතු වීම	1.6.1(අ)(iii)
1.6.1.1.(vi)	අවිනිශ්චිත ගිණුමේ ශේෂය නිවැරදිව හඳුනාගෙන අවශ්‍ය ගැලපීම් කර නිරවුල් කළ යුතුය.	1.6.1(අ)(iv)

1.6.1.2	මාසික ආදායම් නිවැරදිව වාර්තා කළ යුතුය.	1.6.1(ඇ)
1.6.2.1,	චක්‍රලේඛ ප්‍රකාරව දෙපාර්තමේන්තු සතු සියලු වත්කම්	1.6.2(අ)
1.6.2.2,	තක්සේරු කර ගිණුම්ගත කළ යුතුය.	1.6.2(ආ)
1.6.2.6		1.6.2(ඇ)
1.6.3.1,1.6.3.2	විගණනය සඳහා සාක්ෂි සැපයිය යුතු වීම	1.6.4(අ) (ආ)

3 මූල්‍ය සමාලෝචනය

3.1 අග්‍රිම කළමනාකරණය

භාණ්ඩාගාර මෙහෙයුම් දෙපාර්තමේන්තුව විසින් අග්‍රිම නිකුත් කිරීම ITMIS පද්ධතිය වෙත ඇතුළත් කරන ලද වවුචර්වල වටිනාකම මත තීරණය වුවද සලකා බලනු ලබන වර්ෂය තුළ පද්ධතිය වෙත ඇතුළත් කළ වවුචර් වටිනාකම ඉක්මවා රු.මිලියන 1,931ක අග්‍රිම ප්‍රමාණයක් වැඩියෙන් ඉල්ලුම් කර තිබුණි.

3.2 ආදායම් කළමනාකරණය

3.2.1 2025 දෙසැම්බර් 31 දිනෙන් අවසන් වර්ෂය සඳහා හිඟ ආදායම් පිළිබඳ ප්‍රකාශය අනුව ණය ආපසු ගෙවීම් බද්ද 10.03.07.11 ආදායම් ශීර්ෂය යටතේ හා 10.02.08.00 හර බදු ආදායම් ශීර්ෂය යටතේ පිළිවෙලින් රු.මිලියන 1,666 ක් හා රු.මිලියන 2,216 ක ශේෂයක් ද 2019 වර්ෂයේ සිට අයකරගෙන නොමැති බව නිරීක්ෂණය විය.

3.2.2 2025 දෙසැම්බර් 31 දිනෙන් අවසන් වර්ෂය සඳහා හිඟ ආදායම් පිළිබඳ ප්‍රකාශය අනුව ඉකුත් වර්ෂයට සාපේක්ෂව ආදායම් සංකේතාංක 10 ක් සඳහා රු.මිලියන 977,478 ක හිඟ බදු ශේෂවල වැඩිවීමක් 2025 දෙසැම්බර් 31 දිනට, විගණනයට නිරීක්ෂණය විය.

3.2.3 මුදල් රෙගුලාසි සංග්‍රහයේ 128(2)(ඇ) ඡේදය ප්‍රකාරව දේශීය ආදායම් කොමසාරිස් ජනරාල්වරයා විසින් අර්ධ වාර්ෂික හිඟ බදු වාර්තා පිළිවෙලින් ජූලි 31 හා ඊළඟ මුදල් වර්ෂයේ ජනවාරි 31 දිනට ප්‍රථම විගණකාධිපති වෙත ඉදිරිපත් කළ යුතු වේ. 2025 දෙසැම්බර් 31 දිනෙන් අවසන් වර්ෂය සඳහා 2026 පෙබරවාරි 23 දිනැතිව ඉදිරිපත් කළ Legacy හිඟ බදු ආදායම් පිළිබඳ වාර්තාව හා RAMIS හිඟ බදු ආදායම් පිළිබඳ වාර්තාව මඟින් ලබා දුන් තොරතුරු පරීක්ෂාවේ දී නිරීක්ෂණය වූ කරුණු පහත වේ.

(අ) RAMIS හා Legacy පරිගණක පද්ධතිවලට අදාළව 2025 දෙසැම්බර් 31 දින පැවැති මුළු හිඟ බදු, දඩ හා පොලී ආදායම, අයකිරීම් තාවකාලිකව අත්හිටවූ බදු, දඩ හා පොලී සහ අයකළ හැකි බදු, දඩ හා පොලී පිළිබඳ විස්තර පහත පරිදි වේ.

පද්ධතිය	මුළු හිඟ බදු, දඩ හා පොලී රු.මිලියන	අය කිරීම් තාවකාලිකව අත්හිටවීම් රු.මිලියන	අය කළ හැකි ආදායම රු.මිලියන	මුළු හිඟ ආදායමේ ප්‍රතිශතයක් ලෙස (%)	
				අය කිරීම් තාවකාලිකව අත්හිටවීම්	අය කළ හැකි ආදායම
RAMIS	1,990,454	1,534,336	456,118	77	23
Legacy	173,943	144,732	29,211	83	17
එකතුව	2,164,397	1,679,068	485,329	78	22

(I) දෙපාර්තමේන්තුව විසින් රැස්කරගත යුතු සමස්ථ හිඟ බදු, දඩ හා පොලී ආදායමෙන් අයකර ගැනීමට පවතින හැකියාව මත අය කළ හැකි හා අය කිරීම් තාවකාලිකව අත්හිටවූ ලෙස වර්ග කර තිබුණු අතර ඒ අනුව, සමස්ථ හිඟ බදු, දඩ හා පොලී ආදායමෙන් සියයට 78 කට වැඩි වටිනාකමක් තාවකාලිකව අත් හිටවූ බදු, දඩ හා පොලී ලෙස හඳුනාගෙන තිබුණි.

(ආ) 2014 අංක 14 පනතින් සංශෝධිත 2010 අංක 16 දරන පැහැර හරින ලද බදු අය කර ගැනීමේ (විශේෂ විධිවිධාන) පනත යටතේ 2009 දෙසැම්බර් 31 දිනට ගෙවීම් පැහැර හරින ලද බදු අය කර ගැනීම සඳහා නියෝජ්‍ය කොමසාරිස් ජනරාල් වරයෙකු යටතේ දෙපාර්තමේන්තුව තුළ වෙනම ඒකකයක් (DTRU) ස්ථාපිත කර අදාළ හිඟ බදු අය කර ගැනීමට අදාළ විශේෂ විධිවිධාන පනවා තිබුණි. කෙසේ නමුත්, 2024 ජනවාරි 01 දින සිට DTRU අංශය පෙර සිට පැවති Legacy අංශය යටතේ ඒකාබද්ධ කර හිඟ බදු (RAMIS කාල පරිච්ඡේදයට පෙර) අය කිරීම් අංශය ලෙස නව අංශයක් කොමසාරිස්වරියක් යටතේ පිහිටුවා තිබිණි. DTRU අංශයට 2015 දෙසැම්බර් 31 දින රු.මිලියන 48,813 ක් හිඟ බදු හා දඩ ලෙස මාරු කර ඇති අතර 2025 දෙසැම්බර් 31 දින වන විට රු.මිලියන 17,905 ක් දක්වා එනම්, රු.මිලියන 30,908 ක හිඟ බදු හා දඩ මුදල් පමණක් නිරවුල් කර ඇති බව නිරීක්ෂණය විය.

3.2.4 සමාලෝචිත වර්ෂයේ දෙපාර්තමේන්තුව විසින් ආදායම් වර්ගීකරණයේදී පහත ආදායම් සංකේත ඔස්සේ ගිණුම්ගත කර ඇති ආදායම හා දෙපාර්තමේන්තු ශේෂ පිරික්සුමේ එම ආදායම් සංකේතවල සඳහන් ආදායම අතර පහත වෙනස්කම් පවතින බව නිරීක්ෂණය විය.

ආදායම් ශීර්ෂය	ආදායම් වර්ගීකරණ වාර්තාව අනුව ශේෂය රු.	දෙපාර්තමේන්තු ශේෂ පිරික්සුම අනුව ශුද්ධ ශේෂය රු.	වෙනස රු.
10.02.03.01	723,392	22,328	745,720
10.02.01.01	198,519,764,638	198,219,764,638	300,000,000

3.2.5 ආදායම් ඇස්තමේන්තුකරණය

(අ) 2025 වර්ෂයට අදාළ වූ මූලික ආදායම් ඇස්තමේන්තුව රු.මිලියන 3,060,220 ක් වූ අතර එය සංශෝධිත ඇස්තමේන්තුව මගින් රු.මිලියන 3,093,448 ක් දක්වා ඉහළ දමා තිබිණි. එමෙන්ම එදිනට සත්‍ය වශයෙන් රැස්කරගත් ආදායම රු.මිලියන 3,199,052 ක් වූ අතර අතිරික්ත ආදායම් ඉපයීම සංශෝධිත ආදායම් ඇස්තමේන්තුවේ ප්‍රතිශතයක් ලෙස සියයට 3.4 ක් විය .

(ආ) ප්‍රේෂණ ගාස්තු සම්බන්ධයෙන් මූලික ඇස්තමේන්තුව මගින් කිසිදු ආදායමක් ඇස්තමේන්තුගත නොකළ නමුත් සංශෝධිත ඇස්තමේන්තුව මගින් එය රු. 460,000 දක්වා ඉහළ දමා තිබූ අතර ඊට අදාළව සත්‍ය ආදායම් රැස්කිරීමේදී සංශෝධිත ඇස්තමේන්තුගත ආදායම ඉක්මවා රු. 1,430,973 ක් එනම් සියයට 311 ක ප්‍රමාණාත්මක විචලනයක් පෙන්නුම් කෙරිණි. තවද ඒ සීඒ 1 (iii) හෙවත් සංශෝධිත ආදායම් ඇස්තමේන්තුව සහ සත්‍ය ආදායම අතර විචලනා පැහැදිලි කිරීම සඳහා අදාළ වූ ආකෘතියෙහි මෙම සියයට 311 ක ප්‍රමාණාත්මක විචලනය සඳහා නිශ්චිත හේතු දැක්වීමක් සිදුකර නොතිබුණි.

(ඇ) 2025 වසර සඳහා සිදු කළ මූලික ආදායම් ඇස්තමේන්තුව තුළ හා සංශෝධිත ආදායම් ඇස්තමේන්තුව තුළ සෘජු බදු ආදායම හා වක්‍ර බදු ආදායම අතර අනුපාතය පිළිවෙලින් සියයට 38:62 ක් හා 36:64 ක් විය. ඒ අනුව සෘජු හා වක්‍ර බදුවල යෝග්‍ය මිශ්‍රණය වන 60:40 යන අනුපාතය ලඟා කර ගැනීම දෙපාර්තමේන්තුවට තවදුරටත් අභියෝගයක් වී ඇති බව විගණනයට නිරීක්ෂණය වේ.

(ඈ) 2025 දෙසැම්බර් 31 දිනෙන් අවසන් වර්ෂයේ මූල්‍ය ප්‍රකාශනයන්හි ඇතුළත් ඒ සීඒ 1 (ii) හෙවත් මූලික ආදායම් ඇස්තමේන්තුව සහ සංශෝධිත ආදායම් ඇස්තමේන්තුව අතර විචලනා පැහැදිලි කිරීම සඳහා අදාළ වූ ආකෘතියෙහි සමස්ත විචලනයන් සඳහා වෙන් වෙන් වශයෙන් නිවැරදි හේතු දක්වා නොතිබුණි.

3.3 වියදම් කළමනාකරණය

3.3.1 සුනරාවර්තන වැය විෂයයන් 16ක් සඳහා රු.මිලියන 1,802ක ශුද්ධ ප්‍රතිපාදන සලසා ගෙන තිබුණද රු.මිලියන 1,178ක් උපයෝජනය කිරීම සහ බැරකම් සඳහා රු.මිලියන 136ක ප්‍රතිපාදන අඩු කිරීමෙන් පසු රු.මිලියන 488ක ඉතිරියක් වූ අතර එය මුළු ශුද්ධ ප්‍රතිපාදනයෙන් සියයට 10 සිට සියයට 96 ක් දක්වා පරාසයක ප්‍රමාණයක් විය.

3.3.2 මූලධන වැය විෂයයන් 6 ක් සඳහා රු.මිලියන 6,016 ක ශුද්ධ ප්‍රතිපාදන සලසා ගෙන තිබුණු අතර ඉන් රු.මිලියන 3,397ක් පමණක් උපයෝජනය කිරීම නිසා බැරකම් සඳහා රු.මිලියන 260 ක ප්‍රතිපාදන අඩු කිරීමෙන් පසු රු.මිලියන 2,360ක ඉතිරියක් නිරීක්ෂණය වූ අතර එය ශුද්ධ ප්‍රතිපාදනයෙන් සියයට 32 සිට සියයට 99.5ක් දක්වා පරාසයක ප්‍රමාණයක් විය. තවද වැය විෂයය 2001(033) හා 2001(034)) සඳහා පිළිවෙලින් රු. 150,000,000ක හා රු. 100,000,000 ක ප්‍රතිපාදනයන් සලසා ගෙන තිබුණ ද සමාලෝචිත වර්ෂය අවසාන වන විට එම ඉදිකිරීම් කටයුතු/ නවීකරණ කටයුතු සඳහා දෙපාර්තමේන්තුව වෙත ඉංජිනේරුවරයකුගේ සේවය ලබා ගැනීමට නොහැකිවීම මත එම ප්‍රතිපාදනවලින් සියයට 99ක් හා සියයට 91ක ප්‍රතිශතයක් උපයෝජනය නොවී පැවතුණු අතර, මෙම මූලධන වැය විෂයයන් සඳහා පසුගිය වර්ෂයේදී ද ඉහත හේතුව මත ප්‍රතිපාදන ඉතිරි වී තිබුණි.

3.3.3 මු.රෙ. 94 - බැරකම්වලට බැඳීම ප්‍රකාරව, වෙනත් ආකාරයකට විධිවිධාන සලසා ඇති අවස්ථාවලදී හැර වාර්ෂික ඇස්තමේන්තුවල ඒ සඳහා මුදල් ප්‍රතිපාදන ඇත්නම් විනා කිසිම දෙපාර්තමේන්තුවක් විසින් වැඩක් හෝ සේවාවක් හෝ සැපයුමක් සඳහා කිසිම වියදමකට හෝ බැඳීමකට හෝ නොබැඳී සිටිය යුතු වුවත්, ප්‍රතිපාදනයන් උපයෝජනය වී ඇති ආකාරය පරීක්ෂා කිරීමේදී 1409 (140) විවිධ සේවා වියදම් වැය විෂයයට අදාළව රු.1,401,375 ක ඉතිරිවීම් ඉක්ම වූ බැරකම් තිබූ බව නිරීක්ෂණය විය.

3.3.4 මූලධන අත්පත් කර ගැනීම යටතේ 2102 ගෘහ භාණ්ඩ හා කාර්යාලීය උපකරණ වැය විෂයය යටතේ වූ රු. 563,000,000ක මූලික ඇස්තමේන්තුගත ප්‍රතිපාදනයෙන්, 2103 යන්ත්‍ර හා යන්ත්‍රෝපකරණ වැය විෂයය සඳහා රු. 113,000,000ක මුදලක් මු.රෙ 66 යටතේ මාරු කිරීමෙන් පසුව ද උක්ත වැය ශීර්ෂය යටතේ ප්‍රසම්පාදන සඳහා වෙන් කළ වියදමින් අදාළ ප්‍රසම්පාදන සිදු නොකිරීම මත රු. 425,199,916ක ඉතිරියක් නිරීක්ෂණය වූ අතර 2103 යන්ත්‍ර හා යන්ත්‍රෝපකරණ වැය විෂයය සඳහා දේශීය ආදායම් දෙපාර්තමේන්තුව විසින් පූර්ව වර්ෂයේදී වියදම් අවශ්‍යතාව හඳුනාගෙන මූලික වියදම් ඇස්තමේන්තුවක් සිදු කර නොතිබුණු බව විගණනයේදී නිරීක්ෂණය විය.

3.4 බැරකම් හා බැඳීම්වලට එළඹීම

3.4.1 නව CIGAS වෙබ් යෙදුම මඟින් ජනනය කරන ලද සමුච්චිත බැඳීම් හා බැරකම් වාර්තාව අනුව 2025 දෙසැම්බර් 31 දිනට බැඳීම් හා බැරකම් ප්‍රමාණය රු. 515,907,110 ක් වූ අතර සමාලෝචිත වර්ෂයේ මූල්‍ය ප්‍රකාශන තුළ බැරකම් ශේෂය රු.1,819,857කින් අඩුවෙන් දක්වා තිබුණි.

3.4.2 2025 වර්ෂයේ මූල්‍ය ප්‍රකාශන තුළ ඇතුළත් සමුච්චිත බැඳීම් හා බැරකම් වාර්තාව අනුව 2025 දෙසැම්බර් 31 දිනට වූ බැරකම් ලෙස දක්වා ඇති වටිනාකම්වලට හා මු.රෙ.94(2) සහ (3) ප්‍රකාරව බැරකම්වලට එළඹෙන ලද බැඳීම් ප්‍රකාශනය තුළ ඇතුළත්ව නොමැති අමතර බැඳීම් හා බැරකම් රු. 1,137,384ක වටිනාකමක් 2026 ජනවාරි හා පෙබරවාරි වවුචරපත් පරීක්ෂාවේදී නිරීක්ෂණය විය.

3.4.3 2025 දෙසැම්බර් 31 දිනට මූල්‍ය ප්‍රකාශන අනුව බැඳීම් හා බැරකම් පිළිබඳ ප්‍රකාශයේ සඳහන් ශේෂයන්වලින් 2026 අප්‍රේල් 30 දින වන විටත් නොපියවූ බැඳීම් හා බැරකම් ප්‍රමාණය රු. 379,189,402 වූ අතර එය ප්‍රතිශතයක් ලෙස සියයට 66ක් බව නිරීක්ෂණය විය.

3.5 ගණන්දීමේ නිලධාරී විසින් සිදු කළ යුතු සහතිකවීම්

2018 අංක 19 දරන ජාතික විගණන පනතේ 38 වන වගන්තියේ විධිවිධාන අනුව ගණන්දීමේ නිලධාරී විසින් පහත සඳහන් කරුණු සම්බන්ධයෙන් සහතිකවීම් කළ යුතුව තිබුණද, ඒ අනුව කටයුතු කර නොතිබුණි.

3.5.1 දෙපාර්තමේන්තුවේ මූල්‍ය පාලනය සඳහා සඵලදායී අභ්‍යන්තර පාලන පද්ධතියක් සකස් කර පවත්වා ගෙන යනු ලබන බවට ගණන්දීමේ නිලධාරී සහතික විය යුතු අතර එම පද්ධතියේ සඵලදායීතාව පිළිබඳව කලින් කල සමාලෝචනය සිදු කර ඒ අනුව පද්ධති ඵලදායී ලෙස කර ගෙන යෑමට අවශ්‍ය වෙනස්කම් සිදු කරනු ලැබිය යුතු බවත්, එම සමාලෝචනයන් ලිඛිතව සිදු කර එහි පිටපතක් විගණකාධිපති වෙත ඉදිරිපත් කළ යුතුව තිබුණද, එවැනි සමාලෝචනයන් සිදු කළ බවට ප්‍රකාශ විගණනයට ඉදිරිපත් කර නොතිබුණි.

3.5.2 විගණකාධිපතිවරයාට අවශ්‍ය වන පරිදි නිශ්චිත කාල සීමාවන් තුළ සියලුම විගණන විමසුම්වලට පිළිතුරු සැපයීම සිදු වන බවට ප්‍රධාන ගණන්දීමේ නිලධාරී හා ගණන්දීමේ නිලධාරී විසින් සහතික විය යුතු වුවත්, වාර්තාවේ 4.1.6 ඡේදය ප්‍රකාරව විගණන විමසුම්වලට පිළිතුරු ලබා දී නොතිබුණි.

3.6 නීති, රීති හා රෙගුලාසිවලට අනුකූල නොවීම

නීති, රීති හා රෙගුලාසිවලට අනුකූල නොවීම  
 යොමුව

3.6.1 ශ්‍රී ලංකා ප්‍රජාතාන්ත්‍රික සෑම මූලික විමර්ශනයක්ම නොපමාව නිම කිරීමට අදාළ සෑම සමාජවාදී ජනරජයේ ආයතන පාර්ශවයක්ම නිරන්තරයෙන්ම වග බලා ගත යුතු වුවද 2024 සංග්‍රහයේ XLVIII වැනි සැප්තැම්බර් 21 දින පැවති ජනාධිපතිවරණයේ මැතිවරණ නීති පරිච්ඡේදය 13.1 වගන්තිය හා උල්ලංඝනය කිරීම සම්බන්ධ සිදුවීම් 02 කට අදාළ මූලික විමර්ශන කටයුතු අදාළ සිදුවීම් සිදු වී වර්ෂයක කාල සීමාවක් රාජ්‍ය පරිපාලන වක්‍රලේඛ ඉක්මවා තිබුණ ද 2026 මැයි 15 දින දක්වා අවසන් වී 30/2019 න් සංශෝධිත නොතිබුණි.

ආයතන සංග්‍රහයේ II වැනි කාණ්ඩයේ XLVIII වැනි පරිච්ඡේදයේ 13.2 උපවගන්තිය

3.6.2 2019 සැප්තැම්බර් 30 දිනැති යම් නිලධරයකු විසින් සිදු කරන ලද විෂමාවාරයක් රාජ්‍ය පරිපාලන වක්‍රලේඛ සම්බන්ධයෙන් නිකුත් කරන ලද චෝදනා පත්‍රයකට අදාළව 30/2019 න් සංශෝධිත පවත්වනු ලබන විධිමත් විනය පරීක්ෂණය එම පරීක්ෂණය ආයතන සංග්‍රහයේ II වැනි ආරම්භ කර මාස හයක් ඇතුළත නිම කළ යුතුය. ඒ සඳහා කාණ්ඩයේ XLVIII වැනි අමතර කාලයක් අවශ්‍ය වේ නම් පරීක්ෂණ නිලධාරී විසින් පරිච්ඡේදයේ 22:1:1 උප ප්‍රමාණවත් පිළිගත හැකි හේතු ඉදිරිපත් කරමින් විනය වගන්තිය බලධාරියාගේ අනුමැතිය ලබාගත යුතුය. එසේ වුවද සහකාර කොමසාරිස්වරයකු විසින් 2022 වර්ෂයේදී සිදු කළ විෂමාවාරයකට අදාළව මූලික විමර්ශනය පවත්වා 2022 දෙසැම්බර් මස 09 වන දින මූලික විමර්ශන වාර්තාව නිකුත් කර තිබුණු අතර, චෝදනා පත්‍රය 2023 මාර්තු මස 10 වන දින මූලික කෙටුම්පත් කිරීම සිදු කර තිබුණි. මේ සම්බන්ධව චෝදනා පත්‍රය නැවත සංශෝධනය කර ඉදිරිපත් කරන ලෙස රාජ්‍ය සේවා කොමිෂන් සභාව මගින් දන්වා වර්ෂ 03 කට ආසන්න කාලයක් ගත වී ඇතත් මේ වන විටත් ඉදිරි කටයුතු සිදු වී නොතිබුණි.

- 3.6.3 ආයතන සංග්‍රහයේ XXIV වගන්තිය 4.4 පරිච්ඡේදයේ 4.4 වගන්තිය  
 ලබා ගත් ණය සම්පූර්ණයෙන් අය කර ගැනීමට පෙර නිලධාරියෙකු මිය ගිය හොත් , ඔහුගෙන් රජයට අය විය යුතුව තිබෙන සියලුම මුදල් ,ඔහුගේ උරුමක්කාරයින්ට ගෙවීමට නියමිත ඕනෑම මුදලකින් අඩු කර ගන්නා ලෙස විශ්‍රාම වැටුප් අධ්‍යක්ෂ ජනරාල්ගෙන් වහාම ඉල්ලා සිටිය යුතු බව දක්වා ඇතත් මිය ගිය නිලධාරීන් 05 දෙනෙකු වෙතින් අය කර ගත යුතු පිළිවෙලින් වසර 10 - 20 අතර හා වසර 01- 03 අතර වූ රු. 983,078ක ණය ශේෂ 2025 දෙසැම්බර් 31 දිනට ද නිරවුල් වී නොතිබුණි.
- 3.6.4 ආයතන සංග්‍රහයේ XXIV වගන්තිය 4.2.2 , 4.2.4, 4.2.5, 4.5, 4.6, සහ 6.3 වගන්තිය  
 විශ්‍රාම ගිය නිලධාරීන් දෙදෙනෙකු වෙතින් අය කර ගත යුතු වසර 05 - 10 අතර වූ 146,380ක ණය ශේෂයක් හා වසර 03 - 05 අතර වූ 139,813ක ණය ශේෂයක් මෙතෙක් නිරවුල් වී නොතිබුණි.
- 3.6.5 ආයතන සංග්‍රහයේ XXIV වගන්තිය 4.5 සහ 4.6 වගන්තිය  
 තනතුර හැර ගිය නිලධාරීන්ගේ අදාළ ණය ශේෂ කඩිනමින් නිරවුල් කළ යුතු වුවත් තනතුර හැර ගිය නිලධාරීන් 11දෙනෙකු වෙතින් අය කර ගත යුතු වර්ෂ 01 සිට 20 දක්වා කාල පරාසයක පවතින රු. 1,900,277 ක ණය ශේෂය සමඟ 2024 ජූලි 21 තනතුර හැර ගිය නිලධාරියෙකුගෙන් රු.132,676ක ණය ශේෂය ද නිරවුල් වී නොතිබුණි.තවද 2025 වර්ෂයේ තනතුර හැර ගිය නිලධාරීන්ගේ රු.352,494 ක ණය ශේෂ නිරවුල් නොවී පැවති අතර එය මාස 09 සිට 10 දක්වා කාල පරාසයක පැවත තිබුණි.
- 3.6.6 2016 දෙසැම්බර් 29 දිනැති රාජ්‍ය පරිපාලන චක්‍රලේඛ 30/2016 හි 03 වගන්තිය  
 ඉන්ධන දහන පරීක්ෂාව සිදු කිරීමට සුදුසු වැඩ පිළිවෙලක් දෙපාර්තමේන්තුව සතුව නොතිබීම හේතුවෙන් දෙපාර්තමේන්තු වාහන ඇණියේ භාවිතයේ පවතින වාහන 38 කට අදාළව ඉන්ධන කාර්යක්ෂමතාව පිළිබඳ මිනුම් කිරීමට අවශ්‍ය කටයුතු සිදු කර නොතිබුණි.
- 3.6.7 2017 නොවැම්බර් මස 07 දිනැති රාජ්‍ය පරිපාලන චක්‍රලේඛ 22/99 (xxxiii)  
 කණ්ඩායම් ප්‍රවාහනයක ගමන් ස්ථාන දෙක අතර උපරිම දුර ප්‍රමාණය කිලෝමීටර් 50 නොඉක්මවිය යුතු වුවද විගණනයට ලක්වූ දෙපාර්තමේන්තු කණ්ඩායම් ප්‍රවාහන සේවා වාහන 04 ක උපරිම දුර ප්‍රමාණය වූ 50km ඉක්මවා ධාවනය වී තිබුණි.

3.7 අවිධිමත් ගනුදෙනු

3.7.1 ආදායම් බදු වංචා කිරීම පිළිබඳ ලද මහජන නියෝජනයක් සම්බන්ධ පරීක්ෂාව

(අ) 2025 පෙබරවාරි 12 දිනැතිව විගණනය වෙත ඉදිරිපත් කරන ලද මහජන නියෝජනය මඟින් බදුකරුවකු විසින් රජයට අයවිය යුතු බදු මුදල් වංචා කරමින් ව්‍යාපාර කටයුතු පවත්වාගෙන යන බවට තොරතුරු හෙළිදරව් කර ඇති අතර ඔහු පුද්ගල ආදායම් බදු (IIT) සඳහා 2018 මැයි මස 14 වන දින ලියාපදිංචි කර ඇති නමුත් 2022 සැප්තැම්බර් මස 06 වන දින නැවත පුද්ගල ආදායම් බදු (IIT) සඳහා ලියාපදිංචිය අක්‍රීය කර තිබුණි. ඒ අනුව පුද්ගල ආදායම් බදු (IIT) සඳහා මෙම බදුකරුවාගේ ලියාපදිංචිය අක්‍රීය කිරීමට යොදා ගත් පදනම විගණනයට ඉදිරිපත් නොවීය.

(ආ) 1718 බදු කාල පරිච්ඡේදයට අදාළව රු. 1,498,416 ක බදු වටිනාකමට නිකුත් කළ දැනුවත් කිරීමේ ලිපිය පමණක් පද්ධතියට උඩුගත කර තිබූ අතර ඊට අදාළ පැහැර හරින ලද බදු තක්සේරු වාර්තාව විගණක දිනට පද්ධතියට උඩුගත කර නොතිබුණි. තවද බදුකරුගේ ගිණුමට බැර වී ඇති රු. 1,498,416 ක බදු වගකීමට හා රු. 749,908 ක් වූ දඩ මුදලට අදාළව කිසිදු බදු අයකර ගැනීමක් පද්ධතිය තුළින් නිරීක්ෂණය නොවීය. එමෙන්ම තක්සේරු නිකුත් කළ ද අභියාචනා ඉදිරිපත් කිරීමේ කාලය පවතින බැවින් හිඟ බදු අයකිරීමේ ක්‍රියාමාර්ග ගෙන නොමැත. 2026 දෙසැම්බර් 31 දිනට අදාළව RAMIS හිඟ බදු වාර්තාවෙහි 1718 යන බදු කාල පරිච්ඡේදයට අදාළව TIN අංක 10134xxxx යටතේ රු. 1,498,416 ක බදු වටිනාකම පමණක් ඇතුළත් වී ඇති බව හෙළිදරව් විය.

3.8 තත්කාර්ය අතුරු අග්‍රිම නිකුත් කිරීම හා පියවීම

දේශීය ආදායම් දෙපාර්තමේන්තුවේ නිලධාරීන් 12 දෙනෙකු විසින් ලබා ගෙන ඇති රු.832,020ක් වූ තත්කාර්ය අතුරු අග්‍රිම වටිනාකමින් අපේක්ෂිත වියදම වඩාත් නිවැරදිව ඇස්තමේන්තු නොකිරීම හේතුවෙන් රු.489,089 ක අතිරික්තය නැවත මුදලින් පියවා ඇති අතර එම මුදල සියයට 34 සිට 75 දක්වා පරාසයක පැවතුණි. තවද මු.රෙ.371 (4) වගන්තිය ප්‍රකාරව නිශ්චිත හා අවශ්‍ය නොවන කාර්යයන් සඳහා අතුරු අග්‍රිම ලබා ගත නොහැකි බව දන්වා ඇතත් දෙපාර්තමේන්තුවේ නිලධාරීන් 04 දෙනෙකු විසින් ලබා ගෙන ඇති රු.144,697ක අත්තිකාරම් මුදල සම්පූර්ණ වශයෙන් නැවත පියවා තිබූ අතර බදු සතියට සමගාමීව රු.431,800 ක් වූ තත්කාර්ය අතුරු අග්‍රිම ලබා ගෙන ඇති නිලධාරීන් 05 දෙනෙකු විසින් එම කාර්යය නිම කර දින 10ක් තුළ එම අතුරු අග්‍රිමය නැවත පියවා නොතිබුණි.

3.9 බැංකු ගිණුම් මෙහෙයවීම

2025 දෙසැම්බර් මස බැංකු සැසඳුම් ප්‍රකාශය අනුව නිකුත් කළ නමුත් ගෙවීම් සඳහා ඉදිරිපත් නොකළ මාස 06කට වඩා කාල පරාසයක් සහිත රු. 318,582 ක වටිනාකමින් යුතු චෙක්පත් 16 ක් විගණන දිනය වූ 2026 පෙබරවාරි 28 දිනට ද ගෙවීම් සඳහා ඉදිරිපත් කර නොතිබුණි.

4 මෙහෙයුම් සමාලෝචනය

4.1. කාර්යසාධනය

4.1.1 අපේක්ෂිත නිමවුම් මට්ටම ලබා නොගැනීම

(අ) ජාතික ප්‍රජා ජල සැපයුම් දෙපාර්තමේන්තුව විසින් සැපයුම්කරුවන්ට ගෙවන ලද එකතු කළ අගය මත බදු (VAT) දේශීය ආදායම් දෙපාර්තමේන්තුව වෙත ප්‍රේෂණය කිරීම

ජාතික ප්‍රජා ජල සැපයුම් දෙපාර්තමේන්තුව විසින් සක්‍රීය සැපයුම්කරුවන් 75 දෙනෙකුට අදාළව 2023 ජනවාරි සිට 2025 ජූනි දක්වා කාල පරිච්ඡේදය තුළ ගෙවන ලද එකතු කළ අගය මත බදු ඇතුළත් ඉන්වොයිස් 777 අතරින් සැපයුම්කරුවන් 36ක් යටතේ වන VAT ඇතුළත් මුළු වටිනාකම රු. 574,780,447ක් වූ ඉන්වොයිස් 254ක් RAMIS පද්ධතියේ එක් එක් සැපයුම්කරුවන් විසින් අදාළ කාල පරිච්ඡේදයන් යටතේ (ඉදිරි බදු කාල පරිච්ඡේද 02 ක් ඇතුළත්ව) උඩුගත කර තිබූ VAT නිමවුම් උපලේඛනවල (VAT-Schedule 01- Output Tax) ඇතුළත් වී නොතිබුණි. එම ඉන්වොයිස් පිළිබඳ දේශීය ආදායම් දෙපාර්තමේන්තුවෙන් තොරතුරු විමසා සිටිය ද, සැපයුම්කරුවන් 28ට අදාළ ඉන්වොයිස් පිළිබඳ තොරතුරු මෙතෙක් ලැබී නොමැති අතර එහි VAT ඇතුළත් මුළු වටිනාකම රු. 400,366,741 වේ. තවද, RAMIS පද්ධතියේ VAT නිමවුම් උපලේඛන (VAT-Schedule 01-Output Tax) යටතේ VAT ඉන්වොයිස් අංක ඇතුළත් වුවත්, විගණනයට ලද තොරතුරුවලට අනුව පද්ධතියට උඩුගත කර ඇති දත්ත හා සැසඳීමේ දී ගෙවූ VAT බදු ලෙස RAMIS පද්ධතියෙහි දක්වා ඇති ඉන්වොයිස් 10 ක් සඳහා වූ වටිනාකම රු. 788,933ක් අඩුවෙන් දක්වා ඇති අවස්ථා නිරීක්ෂණය විය.

(ආ) විශාල බදු අංශය-ආපසු ගෙවීම් (LTO Refund) එකතු කළ අගය මත බදු ආපසු ගෙවීම්

විශාල බදු අංශය- ආපසු ගෙවීම්(LTO Refund) විසින් රු.මිලියන 5ට වඩා වැඩි බදු ආපසු ගෙවීම් පිළිබඳ තීරණය කිරීම සඳහා වූ කමිටුව වෙත යොමු කර බදු ගෙවන්නන් සඳහා එකතු කළ අගය මත බදු (VAT) Journal මගින් ආපසු ගෙවීම් හිලව් කිරීම සිදු කිරීම සඳහා එම කමිටුව විසින් 2024 වර්ෂයේ එකඟතාව ලබා දී ඇති TIN අංක 11430xxxx දරන බදුකරුගේ 1832 දරන බදු කාල සීමාවට අදාළ රු.8,078,599ක වටිනාකම 2021 තක්සේරු වර්ෂයේ රු. 4,605,264ක ආදායම් බදු වෙනුවෙන් හා 2324 තක්සේරු වර්ෂයේ

රු.3,473,335ක ආදායම් බදු වෙනුවෙන් හිලව් කර ඇති බව වාර්තා කළ නිබුණ ද එම බදු කරුගේ එකතු කළ අගය මත බදු (VAT) ලෙජරයේ Journal මගින් ආපසු ගෙවීම් හිලව් කිරීම සිදු කර ඇති මුළු වටිනාකම ලෙස පෙන්වුම් වනුයේ රු.6,523,085ක් බැවින් Journal මගින් ආපසු ගෙවීම් හිලව් කිරීම සිදු කිරීම සඳහා කමිටුව විසින් අනුමතිය ලබා දී ඇති වටිනාකම හා ලෙජරයේ පිටපත් කර ඇති වටිනාකම අතර රු.1,555,514ක වෙනසක් පෙන්වුම් වන බව නිරීක්ෂණය කෙරේ.

(I) විශාල බදු අංශය-ආපසු ගෙවීම්හි එකතු කළ අගය මත බදු (VAT) ආපසු ගෙවීම් සිදු කිරීමට අදාළව WI\_Receive\_Refund\_Form සහ WI\_Process\_Credit\_Voucher යනුවෙන් ප්‍රධාන වැඩ අයිතම දෙකක් පවතින අතර එම අංශයේ 2024 වර්ෂයේ දෙවන අර්ධයට අදාළ කාර්යසාධන වාර්තාවෙහි Achievement යටතේ සඳහන් කර ඇති වැඩ අයිතම ප්‍රමාණයන් සහ එම අංශය විසින් විගණනය වෙත ඉදිරිපත් කළ තොරතුරු අනුව සම්පූර්ණ කර ඇති වැඩ අයිතම ප්‍රමාණයන් අතර WI\_Receive\_Refund\_Form වැඩ අයිතම 780ක හා WI\_Process\_Credit\_Voucher වැඩ අයිතම 133ක පරස්පරතාවක් පවතින බව නිරීක්ෂණය කෙරේ.

(II) විශාල බදු අංශය- ආපසු ගෙවීම්හි එකතු කළ අගය මත බද්දට (VAT) අදාළව 2024 වර්ෂයේදී නිම කිරීමට නියමිත (Revise End Time) WI\_Receive\_Refund\_Form යන වැඩ අයිතම 219 ක ප්‍රමාණයක් සහ WI\_Process\_Credit\_Voucher යන වැඩ අයිතම 32 ක ප්‍රමාණයක් RAMIS පද්ධතියේ 2026 මැයි 15 දින වන විට තවදුරටත් විවෘතව (සම්පූර්ණ කර නොමැති) පවතින බව විගණනයට නිරීක්ෂණය විය.

(III) බදු ගෙවන්නන් විසින් අයදුම්කරනු ලබන බදු ආපසු ගෙවීම් (Refund) මුදලින් කාලීනව නොලැබීමෙන් හෝ Journal මගින් ආපසු ගෙවීම් හිලව් කිරීම කඩිනමින් සිදු නොවීමෙන් ඔවුන් තුළ බදු පරිපාලනය සම්බන්ධයෙන් පවත්නා මහජන මතයට සාමාන්‍යව බලපෑමක් සිදු විය හැකි අතරම බදු ආපසු ගෙවීම් නියමිත පරිදි සිදු කිරීම බදු ගෙවන්නන් දිරිගැන්වීමේ ක්‍රමවේදයක් ද වන බැවින් සිදුවන ප්‍රමාද වීම් හැකිතාක් අවම කරගනිමින් නියමිත පරිදි බදු ආපසු ගෙවීම් සිදු කිරීම සඳහා RAMIS පද්ධතියේ පවතින ගැටළු විසඳීමට කළමනාකරණයේ අවධානය තවදුරටත් යොමු විය යුතු බව නිරීක්ෂණය වේ.

(ඇ) ශ්‍රී ලංකා එන්ටර්ප්‍රයිස් එච් ආර් (පුද්ගලික) සමාගමේ බදු අනුකූලතාව

(I) 2012 වර්ෂයේදී පිහිටුවන ලද ශ්‍රී ලංකා විදුලිබල මණ්ඩලයට අනුබද්ධිත ආයතනයක් වන ශ්‍රී ලංකා එන්ටර්ප්‍රයිස් එච් ආර් (පුද්ගලික) සමාගම TIN අංක 17408xxxx යටතේ බදු සඳහා ලියාපදිංචි වී ඇති අතර එම සමාගම 2015 ඔක්තෝබර් 01 දින සිට එකතු කළ අගය මත බදු (VAT) සඳහා දේශීය ආදායම් දෙපාර්තමේන්තුවේ ලියාපදිංචි වී තිබුණ

ද මේ වන විට එකතු කළ අගය මත බදු සඳහා අක්‍රීය බදුකරුවෙක් ලෙස RAMIS පද්ධතිය තුළින් නිරීක්ෂණය වේ. එසේම මෙම බදුකරු එකතුකළ අගය මත බදු සඳහා අක්‍රීය බදුකරුවකු බවට පත්වී ඇත්තේ 2019 දෙසැම්බර් 31 දිනැතිව වුවද 1930 හා 1940 බදු කාල පරිච්ඡේදයට අදාළ එකතු කළ අගය මත බදු වාර්තාවන්ගේ දෘඩ පිටපත් RAMIS පද්ධතිය තුළ උඩු ගත කර නොතිබුණි.

(II) රජයේ ප්‍රතිපත්තිමය තීරණ මත එකතු කළ අගය මත බදු සඳහා ලියාපදිංචි විය යුතු සීමාව එනම් යම් තැනැත්තෙකුගේ තොග සහ සිල්ලර වෙළඳාම ද ඇතුළුව එහෙත් මූල්‍ය සේවා සැපයීම හැර බදු අයකළ හැකි භාණ්ඩ හෝ සේවා සැපයුම්වල වටිනාකම 2022 සැප්තැම්බර් 30 දිනෙන් පසුව වර්ෂයකට මිලියන 300 සිට මිලියන 80 දක්වා අඩු කර ඇති අතර උක්ත සඳහන් සමාගමේ වාර්ෂික පිරිවැටුම 2023 වර්ෂයෙන් පසුව එකතු කළ අගය මත බදු සඳහා ලියාපදිංචි විය යුතු සීමාව ද ඉක්මවා තිබියදී එම සමාගම එකතු කළ අගය මත බදු සඳහා අක්‍රීය බදුකරුවෙකු ලෙස RAMIS පද්ධතිය තුළින් පෙන්නුම් කර තිබුණි.

(III) 2022 අංක 25 දරන සමාජ ආරක්ෂණ දායකත්ව බදු පනතට 2024 ජනවාරි 23 දිනැතිව නිකුත් කළ සංශෝධන පනත් කෙටුම්පත අනුව 2024 ජනවාරි 01 දින හෝ එදිනෙන් පසුව සමාජ ආරක්ෂණ දායකත්ව බද්දට යටත් පිරිවැටුම කාර්තුවකට මිලියන 15 හෝ අනුයාත කාර්තු 04ක කාල සීමාවකට මිලියන 60 දක්වා අඩු කර ඇත. එසේ වුව ද උක්ත සඳහන් සමාගම සමාජ ආරක්ෂණ දායකත්ව බද්ද සඳහා ලියාපදිංචි විය යුතු සීමාව ඉක්මවා තිබුණ ද 2026 අප්‍රේල් 29 දින වන විටත් එම බද්ද සඳහා ලියාපදිංචි වී නොමැති බව නිරීක්ෂණය කෙරේ.

(ඇ) ශ්‍රී ලංකා එන්ටර්ප්‍රයිස් (පුද්ගලික) සමාගමේ බදු අනුකූලතාව

(I) 2017 අංක 24 දරන දේශීය ආදායම් පනතෙහි 126 වන වගන්තිය ප්‍රකාරව මෙම පනත යටතේ බදු ගෙවීමට යටත් වන සෑම තැනැත්තෙකු විසින්ම කොමසාරිස් ජනරාල්වරයා විසින් නිශ්චිතවම නියම කරනු ලැබිය හැකි යම් ආකෘතියකට අනුව එසේ නියමිත තොරතුරු ඇතුළත් කර බදු වාර්තාවක් ලිඛිතව හෝ ඉලෙක්ට්‍රොනික මාධ්‍ය මගින් නියමිත කාලය තුළ සහකාර කොමසාරිස්වරයා වෙත සැපයිය යුතුය. එසේ වුව ද TIN අංක 11476XXXX යටතේ බදු සඳහා ලියාපදිංචි වී ඇති ශ්‍රී ලංකා විදුලිබල මණ්ඩලයට අනුබද්ධිත ආයතනයක් වන ශ්‍රී ලංකා එන්ටර්ප්‍රයිස් (පුද්ගලික) සමාගම විසින් 2017/18 තක්සේරු වර්ෂයට අදාළව 2026 අප්‍රේල් 29 දින වන විටත් ආදායම් බදු (CIT) වර්තා දේශීය ආදායම් දෙපාර්තමේන්තුව වෙත ඉදිරිපත් කර නොතිබුණි.

(II) තවද ශ්‍රී ලංකා එන්ටර්ප්‍රයිස් (පුද්ගලික) සමාගම 2011 ජනවාරි 13 වන දින සිට උපයන විට /අත්තිකාරම් අදායම් බදු (PAYE/APIT) සඳහා දේශීය ආදායම් දෙපාර්තමේන්තුවේ ලියාපදිංචි වී තිබුණ ද 1516 බදු කාලපරිච්ඡේදයෙන් පසුව 2026 මැයි 15 දක්වා වන බදු කාල පරිච්ඡේදයන්ට අදාළව උපයන විට /අත්තිකාරම් අදායම් බදු වාර්තා දේශීය ආදායම් දෙපාර්තමේන්තුව වෙත ඉදිරිපත් කර ඇති බවට RAMIS පද්ධතිය තුළින් සිදු කළ පරීක්ෂාවේදී විගණනයට සාක්ෂි ඉදිරිපත් නොවීය.

(III) උක්ත TIN අංක දරන සමාගම සඳහා 2020/21 තක්සේරු වර්ෂයට අදාළව රු. 10,341,817 ක හිඟ බදු පැවතිය ද 2026 මැයි 15 වන දිනය දක්වා පොලී හා දණ්ඩන වාර්තා වී නොමැති අතර 2024 හා 2025 වර්ෂ සඳහා පමණක් දල වශයෙන් රු.මිලියන 04ක පමණ වටිනාකමක් පොලිය ලෙස සහ දණ්ඩන ලෙස අය කර ගත යුතුව පවතින බව විගණනයේදී නිරීක්ෂණය කෙරේ.

**(ඉ) අභ්‍යන්තර කටයුතු ඒකකය (Internal Affairs Unit – IAU) පිහිටුවීම**

ජනාධිපති ලේකම්ගේ අංක PS/SB/Circular/2/2025 හා 2025 පෙබරවාරි 18 දිනැති චක්‍රලේඛ විධිවිධාන ප්‍රකාරව දේශීය ආදායම් දෙපාර්තමේන්තුව තුළ අභ්‍යන්තර කටයුතු ඒකකය (Internal Affairs Unit – IAU) පිහිටුවීම පිළිබඳ පරීක්ෂාවට ලක් කෙරුණි. එහිදී දේශීය ආදායම් දෙපාර්තමේන්තුව තුළ දූෂණ සහ සඳාචාර විරෝධී හැසිරීම් සම්බන්ධ පැමිණිලි භාර ගැනීම සඳහා ක්‍රමවේදයක් ස්ථාපිත කිරීම පමණක් ප්‍රමාණවත් නොවන අතර එම භාර ගනු ලබන පැමිණිලි කළමනාකරණය කිරීම සඳහා ආරක්ෂිත පද්ධතියක් ස්ථාපිත කිරීමට, 2026 මාර්තු 23 දින වන විටත් අභ්‍යන්තර කටයුතු ඒකකය විසින් කටයුතු කර නොමැති බව නිරීක්ෂණය විය.

**(ඊ) විශාල බදු අංශය - විමර්ශන (LTO Investigation) අංශයේ කාර්යසාධන විගණන පරීක්ෂාව**

දේශීය ආදායම් දෙපාර්තමේන්තුවේ පිහිටුවා තිබූ විශාල බදු විමර්ශන අංශය (LTO Investigation) මේ වන විට බදු අපරාධ විමර්ශන අංශය (TCIU) ලෙස ප්‍රතිව්‍යුහගත කර ඇති අතර එවකට විශාල බදු විමර්ශන අංශය විසින් බදු ගෙවීම් පැහැර හැරීම් සම්බන්ධයෙන් එම අංශය වෙත ලැබෙන තොරතුරු මත පදනම්ව විමර්ශන කටයුතු සිදු කරමින් අදාළ පාර්ශවයන්ගෙන් පැහැර හරින ලද බදු අය කර ගැනීමට කටයුතු කර ඇත. ඒ අනුව විශාල බදු විමර්ශන අංශයේ 2024 දෙවන අර්ධ වර්ෂයට (2024 ජූලි 01 දින සිට 2024 දෙසැම්බර් 31 දින දක්වා කාල පරිච්ඡේදයට) අදාළව සිදු කළ කාර්යසාධන විගණනයට අනුව එම අංශය විසින් තක්සේරු දැන්වීම් නිකුත් කර විගණනයන් අවසන් කරන ලද විමර්ශනයන්ට අදාළව පනවා ඇති අතිරේක බදු වටිනාකමෙන් රු. 433,116,720 ක පමණ ප්‍රමාණයක්,

2026 මැයි 15 දින වන විටත් දේශීය ආදායම් දෙපාර්තමේන්තුව වෙත ලැබී නොමැති බව RAMIS පද්ධතිය තුළින් සිදු කළ පරීක්ෂාවේදී තවදුරටත් නිරීක්ෂණය විය.

(උ) දේශීය ආදායම් දෙපාර්තමේන්තුව - මහනුවර ප්‍රාදේශීය කාර්යාලය සම්බන්ධ කාර්යසාධන පරීක්ෂාව

(I) දේශීය ආදායම් දෙපාර්තමේන්තු මහනුවර ප්‍රාදේශීය කාර්යාලයේ 2009 වර්ෂයේ සිට රු. 56,997,838ක් වටිනා වෙක්පත් 137ක් අගරු වී ඇති අතර ඒ තුළ Legacy කාල පරිච්ඡේදයට අයත් වන වටිනාකම රු. 36,166,260ක් වූ අගරු වෙක්පත් 69ක් හා RAMIS කාල පරිච්ඡේදයට අයත් වන වටිනාකම රු. 20,831,578ක් වූ අගරු වෙක්පත් 68ක් අන්තර්ගත වන අතර Legacy හා RAMIS කාල පරිච්ඡේද දෙකටම අයත් වටිනාකම රු. 54,480,399ක් වූ වැඩිම වෙක්පත් ප්‍රමාණයක් වන වෙක්පත් 110ක් VAT බදු වර්ගය සඳහා අගරු වී ඇති බව තවදුරටත් නිරීක්ෂණය වූ අතර මේ දක්වා එම වටිනාකම අයකර ගැනීමට නොහැකි වී ඇති බව ද නිරීක්ෂණය විය.

(II) 2009 වර්ෂයේ සිට 2024 වර්ෂය දක්වා Legacy හා RAMIS පද්ධතිවලට අදාළව එක් එක් වර්ෂයන්හිදී අගරු වී ඇති VAT බදු සඳහා වන වෙක්පත් විස්තර අනුව වර්ෂ 05 ඉක්මවා ඇතත් තවදුරටත් අය කර ගැනීමට නොහැකි වූ (2020 වර්ෂයට පෙර අගරු වූ වෙක්පත්) වටිනාකම රු. 45,667,067 ක් වන වෙක්පත් 95ක් පවතින බව නිරීක්ෂණය විය.

(III) එම ප්‍රාදේශීය කාර්යාලයෙහි කටයුතු කරන දේශීය ආදායම් සේවයේ නියුතු නිලධාරීන් 22 යටතේ වැඩ අයිතම නාම 112කට අදාළව 2025 ඔක්තෝබර් 29 දිනට RAMIS පද්ධතියෙන් ලබා ගත් දත්තයන්ට අනුව එක් එක් බදු වර්ගයන්ට අදාළව 2017 වර්ෂයේ සිට තවදුරටත් සම්පූර්ණ නොකළ විවෘත වැඩ අයිතම (Open Work Items) 36,972ක ප්‍රමාණයක් පවතින බව නිරීක්ෂණය විය.

(ඌ) ජාතික විගණන කාර්යාලය විසින් විගණනය කරනු ලබන අරමුදල් මත ගෙවිය යුතු බදු බැඳියාව

(I) විවිධ ආයතන යටතේ සංස්ථාපනය කර ඇති අරමුදල් 60 කට අදාළ නියැදි පරීක්ෂාවට අනුව අරමුදල් 18ක් පමණක් බදු සඳහා ලියාපදිංචි වී ඇති බව නිරීක්ෂණය වූව ද ඒ අතරින් ධීවර විශ්‍රාම වැටුප් හා සමාජ ආරක්ෂණ ප්‍රතිලාභ යෝජනා ක්‍රමය, ගොවි විශ්‍රාම වැටුප් හා සමාජ ආරක්ෂණ ප්‍රතිලාභ යෝජනා ක්‍රමය හා බෙරුම් කරන ඇපකර අරමුදල යන අරමුදල් 03ක එම අරමුදලට අදාළව බදු ගෙවීම සඳහා අරමුදල පාලනය වන ආයතනය සතු TIN අංකයම භාවිතා කරන බව ද RAMIS පද්ධතිය මගින් සිදු කළ

පරීක්ෂාවේදී විගණනයට නිරීක්ෂණය වූ අතර වෙන් වූ ඒකකයක් ලෙස සලකා බදු සඳහා ලියාපදිංචි වීමේ අවශ්‍යතාව නොසලකා හැර ඇති බව නිරීක්ෂණය විය.

(II) නියැදියෙහි ඇතුළත් අරමුදල් 60 අතරින් 2017 අංක 24 දරන දේශීය ආදායම් පනතෙහි හෝ එම අරමුදල් පිහිට වූ පනත්හි හෝ බදු ගෙවීමෙන් නිදහස් කිරීම පිළිබඳව විධිවිධාන දක්වා ඇති බවට විගණනයට සාක්ෂි නොවූ, බදු සඳහා ලියාපදිංචි වී නොමැති අරමුදල් 38 ක් විසින් 2024 වර්ෂයේදී උපයා ගෙන තිබූ රු.මිලියන 46,208 ක වාර්ෂික ආදායමෙන් උද්ගත වන බදු බැඳියාව මත වන බදු ආදායම රජයට අහිමි වී ඇති බව විගණනයේදී නිරීක්ෂණය විය.තවද එවැනි අරමුදලිති බදු බැඳියාව නිවැරදිව හඳුනාගෙන කාලීනව එම ආදායම රජයට අය කර ගැනීම සඳහා දෙපාර්තමේන්තුව විසින් අදාළ ක්‍රියාමාර්ග ගත යුතු මෙන්ම එම අරමුදල් තවදුරටත් හඳුනාගැනීම සඳහා එලදායි උපයමාර්ගයන් ක්‍රියාත්මක කළ යුතු බව වැඩිදුරටත් නිරීක්ෂණය කෙරේ.

(එ) කටුනායක බණ්ඩාරනායක ජාත්‍යන්තර ගුවන් තොටුපොළෙහි (BIA) පිටවීමේ පර්යන්තයේ ස්ථාපිත කර ඇති සංචාරක එකතු කළ අගය මත බදු ආපසු ගෙවීමේ (TVRS) කඩුන්ටරය

2025 ජූලි මස ආරම්භ කර ඇති මෙම TVRS ක්‍රමවේදය මඟින් සැපයුම්කරුවන් විසින් දේශීය ආදායම් දෙපාර්තමේන්තුව වෙත VAT බදු මුදල් ගෙවීමට පෙර අදාළ VAT බදු මුදලින් සියයට 80ක මුදලක් සංචාරකයන් වෙත නැවත ලබා දීම සිදු කළ යුතු බැවින්, මෙම ක්‍රමවේදය යටතේ ලියාපදිංචි වී ඇති සැපයුම්කරුවන්ගේ VAT බදු වාර්තා ලබා දීම සියයට 100 ක අනුකූලතාවක් පැවතීම, මෙම ක්‍රමවේදයේ සාර්ථකත්වයට අවශ්‍ය බැවින්, රජය බදු ආපසු ගෙවීමේ හා බදු එකතු කර ගැනීමේ කාල පමාවක් හේතුවෙන් සිදු විය හැකි අලාභ අවම කර ගැනීම සඳහා සැපයුම්කරුවන් මනා අධීක්ෂණයට ලක් විය යුතු අතර, ඔවුන් සඳහා මාර්ගෝපදේශයක් නිකුත් කිරීම මඟින් බදු අනුකූලතාව ඉහළ නැංවීමට කටයුතු කළ යුතු අතර ඒ සම්බන්ධයෙන් පහත නිරීක්ෂණ සිදුකෙරේ.

(I) TVRS ක්‍රමවේදය යටතේ සංචාරකයන් වෙත නිකුත් කරන ලද 2025 අගෝස්තු හා සැප්තැම්බර් මාසවලට අදාළ වවුචර්පත්වලින්, වටිනාකම රු. 1,545,590ක් වූ වවුචර්පත් 48ක් සංචාරක වැට් බදු ආපසු ගෙවීමේ ගිණුම වන අංක 704XXXX දරන ලංකා බැංකු ගිණුම හරහා ගෙවීමට ඉදිරිපත් වී නොමැති අතර, එසේ වුවත් ඊට අදාළ වෙක්පත් පිළිපත් (Counter Foil) හා TVRS පද්ධතියෙහි වවුචර්පත් ගෙවීම් ලබාගෙන නොමැති බැවින් අවලංගු කර පද්ධතිය යාවත්කාලීන කිරීමක් සිදු නොවන බවත්,

\* TVRS කඩුන්ටරයෙන් දෛනිකව නිකුත් කළ වෙක්පත් සමඟ විදේශිකයින් මඟින් සත්‍ය වශයෙන්ම බැංකු කඩුන්ටරයෙන් ලබා ගත් වෙක්පත් ප්‍රමාණය සංසන්දනය කරමින් දෛනික වාර්තාවක් පිළියෙළ නොකරන බවත් විගණනයට නිරීක්ෂණය විය.

(II) වවුචර්පත් සැකසීමේ දී ඇති වන දෝෂ හා බැංකුවෙන් ගෙවීමට ඉදිරිපත් නොවූ වවුචර්පත් වටිනාකම, අදාළ TVRS 35 පත්‍රිකා සැකසීමේදී නිවැරදි/ඉවත් නොකිරීම හේතුවෙන්, වවුචර්පත් 11කට අදාළ සංචාරක වැට් බදු ආපසු ගෙවීම සඳහා TVRS 35 පත්‍රිකාවන්හි සඳහන් කර ඇති වටිනාකම රු.1,417,987ක් වැඩියෙන් ප්‍රතිපූර්ණය කර ඇති බව විගණන දිනය වූ 2026 මැයි 15 දිනට නිරීක්ෂණය විය.

(ඒ) 2018/19 සිට 2021/22 තක්සේරු වර්ෂයන්හි සංස්ථාපිත ආදායම් බදු (CIT) සඳහා විකල්ප ක්‍රමවේදය ඔස්සේ නිකුත් කර ඇති අතිරේක තක්සේරු වාර්තා දත්ත RAMIS පද්ධතියට ඇතුළත් කිරීම - මධ්‍ය පරිමාණ සංස්ථාපිත අංශය සේවා 03 (MCO Service 03) සහ මධ්‍ය පරිමාණ සංස්ථාපිත අංශය නිෂ්පාදන 01 (MCO Manufacturing 01)

විගණනයට ඉදිරිපත් කරන ලද තොරතුරු අනුව, 2018/19 සිට 2021/22 තක්සේරු වර්ෂ සඳහා ITAS විකල්ප ක්‍රමවේදය ඔස්සේ නිකුත්කර ඇති අතිරේක තක්සේරු වාර්තා ප්‍රමාණය 17,184ක් වන අතර හා ඊට අදාළ දඩ හා පොලී ඇතුළත් මතභේදකාරී මුළු බදු මුදල රු.මිලියන 343,012 ක් බව නිරීක්ෂණය විය. ඒ තුළ අන්තර්ගත සංස්ථාපිත ආදායම් බදු (CIT) සඳහා නිකුත් කර ඇති අතිරේක තක්සේරු වාර්තා ප්‍රමාණය 9,626 ක් වන අතර ඊට අදාළ දඩ හා පොලී ඇතුළත් මතභේදකාරී මුළු බදු මුදල රු. මිලියන 330,496 ක් විය. අංක DCG/ICT/ADM/2025/01 යටතේ 2025 මැයි 27 දිනැතිව ITAS විකල්ප ක්‍රමවේදය ඔස්සේ නිකුත් කරන ලද 2019/20, 2020/21 හා 2021/22 තක්සේරු වර්ෂයන්හි CIT අතිරේක තක්සේරු වාර්තා RAMIS පද්ධතියට ඇතුළත් කිරීමේ මාර්ගෝපදේශ නිකුත් කර තිබූ අතර උක්ත අභ්‍යන්තර චක්‍රලේඛය ඔස්සේ ඊට අදාළ විස්තර RAMIS පද්ධතියට ඇතුළත් කිරීම සම්බන්ධයෙන් නිලධාරීන් දැනුවත් කර තිබුණි. විගණන දිනය වූ 2026 මැයි 15 දින වීට ඊට අදාළව RAMIS පද්ධතියෙහි සියලු මොඩියුල සංවර්ධනය කර ඇතත්, එම අතිරේක තක්සේරු වාර්තා RAMIS පද්ධතියට ඇතුළත් කිරීමේ ප්‍රමාදයක් තවදුරටත් පවතින බව නියැදි පරීක්ෂාවට අනුව විගණනයට නිරීක්ෂණය වේ. විස්තර පහත දැක්වේ.

(I) 2024 ජූලි 19 දිනට ශාඛාවන්හි පවතින බදු ලිපිගොනු (File Allocation) තොරතුරු සංසන්දනය කිරීමෙන්, මධ්‍ය පරිමාණ සංස්ථාපිත සේවා 03 (MCO Service 03) අංශයට අදාළව CIT සඳහා දඩ හා පොලී ඇතුළත් ගෙවිය යුතු මුළු බදු වටිනාකම රු. මිලියන 4,144ක් වූ අතිරේක තක්සේරු වාර්තා 600 ක් නිකුත් කර තිබූ බව නිරීක්ෂණය විය. ඉන් අතිරේක තක්සේරු දැන්වීම් 100 ක නියැදියක් පරීක්ෂාවට ලක් කෙරුණු අතර ඒ අතරින් 61 ක්ම 2026 ජනවාරි 20 දින තෙක් එහි අතිරේක බදු වගකීම

\* RAMIS පද්ධතියට ඇතුළත් කර නොතිබුණු බව නිරීක්ෂණය වූ අතර ඊට අදාළව දඩ හා පොලී ඇතුළත් ගෙවිය යුතු මුළු හිඟ බදු වටිනාකම රු. 663,071,715ක් විය. එසේම එම අතිරේක තක්සේරු දැන්වීම් 61න් ඉහළම වටිනාකමක් සහිත අතිරේක තක්සේරු

දැන්වීම් 34ක් Suspended ලෙස RAMIS පද්ධතියෙහි Assessment Tabහි Assessment Status යටතේ නිරීක්ෂණය වන අතර, ඊට අදාළව දඩ හා පොලී ඇතුළත් ගෙවිය යුතු මුළු හිඟ බදු වටිනාකම රු. 217,170,650ක් විය.

(ඔ) 2024 ජූලි 19 දිනට ශාඛාවන්හි පවතින බදු ලිපිගොනු (File Allocation) තොරතුරු සංසන්දනය කිරීමෙන්, මධ්‍ය පරිමාණ සංස්ථාපිත නිෂ්පාදන 01 (MCO Manufacturing 01) අංශයට අදාළව CIT හා PIT සඳහා දඩ හා පොලී ඇතුළත් ගෙවිය යුතු මුළු බදු වටිනාකම රු.මිලියන 3,621 ක් වූ අතිරේක තක්සේරු වාර්තා 369ක් නිකුත් කර තිබුණි. ආදායම් බදු සඳහා නිකුත් කර ඇති තක්සේරු දැන්වීම් 369 න් 2019/20, 2020/21 හා 2021/22 යන තක්සේරු වර්ෂයන්ට අදාළව CIT සඳහා විකල්ප ක්‍රමවේදය ඔස්සේ නිකුත් කර ඇති අතිරේක තක්සේරු දැන්වීම් 100ක නියැදියක් පරීක්ෂාවට ලක් කෙරුණු අතර එම නියැදි පරීක්ෂාවේ දී නියැදියෙහි අන්තර්ගත විකල්ප ක්‍රමවේදය මඟින් නිකුත් කර ඇති අතිරේක තක්සේරු දැන්වීම් 100න් 85ක් ම විගණිත දිනය වූ 2025 දෙසැම්බර් 23 තෙක් RAMIS පද්ධතියට ඇතුළත් කර නොතිබුණු බව නිරීක්ෂණය වූ අතර ඊට අදාළ දඩ හා පොලී ඇතුළත් ගෙවිය යුතු මුළු බදු වටිනාකම රු. 299,427,476ක් විය.

(ඔ) 2017 අංක 24 දරන දේශීය ආදායම් පනතේ 157 වගන්ති ප්‍රකාරව ඌන ගෙවීම් මත පොලී අයකර ගැනීම

හිඟ බදු ප්‍රමාණය මත ගෙවිය යුතු පොලී ගණනය කර අයකර ගැනීම සඳහා RAMIS පද්ධතියේ අදාළ වන ප්‍රධාන මොඩියුලයන් වන TPF සහ Collection මොඩියුලයන් සම්බන්ධයෙන් සිදුකළ විගණන පරීක්ෂාවන්ට අනුව විගණිත දිනට වාර්තා කර ඇති පරිදි TPF මොඩියුලයෙහි සංවර්ධන තත්ත්වය සියයට 95ක මට්ටමක පැවතිණි.

(ඔ) ප්‍රාග්ධන ලාභ මත බදු අයකරගැනීම සම්බන්ධ නියැදි පරීක්ෂාව ( කොළඹ, ගම්පහ, කළුතර )

(I) 2024 වර්ෂය සඳහා ඇස්තමේන්තු බද්ද රු. මිලියන 5,000ක් වූ අතර ඉන් 2024 වර්ෂයේදී රැස්කළ බදු මුදල සියයට 37ක ප්‍රතිශතයක් වීමෙන් 2025 වර්ෂය සඳහා ප්‍රාග්ධන ලාභ බද්ද ලෙස ඇස්තමේන්තු කර ඇත්තේ රු. මිලියන 2,000ක් පමණක් බව නිරීක්ෂණය විය.

(II) වත්කම් උපලබ්ධි කිරීමෙන් ලද ලාභය මත ගෙවිය යුතු ප්‍රාග්ධන ලාභ බදු අයකරගැනීම සම්බන්ධව සිදු කරනු ලබන පරීක්ෂාවේදී ඉඩම් ගනුදෙනු 160 කින් සමන්විත නියැදියට අදාළ පරීක්ෂාවේදී දීමනාකරුවන් 34කට අදාළව ඉඩම් ගනුදෙනු උක්ත කාලවර්ෂයට සිදු වුවත් එම දීමනාකරුවන් වෙනුවෙන් RAMIS පද්ධතියෙහි බදුකරු ලියාපදිංචියවත් සිදු නොවූ අවස්ථා නිරීක්ෂණය වූ අතර ඒ සඳහා නියමිත ප්‍රාග්ධන ලාභ බදු ගෙවා ඇතිද යන්න පිළිබඳ තොරතුරු RAMIS පද්ධතිය ඇසුරින්

විගණනයට පරීක්ෂා කළ නොහැකි විය. තවද ඉඩම් ගනුදෙනුහි නිරත වූ නියැදියේ ඇතුළත් දීමනාකරුවන් 146 දෙනෙකු ප්‍රාග්ධන ලාභ බද්ද සඳහා ලියාපදිංචි වී නොතිබුණි. එමෙන්ම සමස්ත වටිනාකම රු.363,487,408 ක් වූ දීමනාකරුවන් 56 දෙනෙකු සඳහා RAMIS පද්ධතිය තුළ TIN අංක ජනනය වී ඇති නමුත් එම දීමනාකරුවන් කිසිදු බදු වර්ගයක් සඳහා ලියාපදිංචි වී නොමැති බව ද විගණන දිනට නිරීක්ෂණය විය.

(III) 2023/2024 බදු වර්ෂයට අදාළව සමස්ත වටිනාකම රු. 288,840,000 ක් වූ ඉඩම් ගනුදෙනු සිදු කළ ලැබුම්කරුවන් 38 දෙනෙකු පුද්ගල ආදායම් බදු සඳහා ලියාපදිංචි වී තිබුණි. ඒ අතරින් ගනුදෙනු 25 ක් සිදු කළ ලැබුම්කරුවන් අදාළ බදු වර්ෂයන් සඳහා ආදායම් වාර්තා ගොනුකර නොමැති අතර ලැබුම්කරුවන් 06 දෙනෙකු 2023/2024 බදු වර්ෂයට පෙර බදු වර්ෂ සඳහා පමණක් ආදායම් වාර්තා ගොනුකර තිබිණ. තවත් ලැබුම්කරුවන් 06 දෙනෙකු 2023/2024 බදු වර්ෂය සඳහා ආදායම් වාර්තා ගොනුකර තිබූ අතර එයින් ලැබුම්කරුවන් 03 දෙනෙකු 2024 වර්ෂයේ ජනවාරි හා පෙබරවාරි යන මාසයන් තුළ අත්පත්කරගත් වත්කම් පිළිබඳව එම වාර්තා තුළ හෙළිදරව් කර නොතිබිණි. 23/24 බදු වර්ෂය සඳහා ආදායම් වාර්තා ගොනුකර ඇති ලැබුම්කරුවකු වත්කම් අත්පත්කරගැනීම් යටතේ මිලදී ගත් දිනය හා වත්කමෙහි වටිනාකම යන තොරතුරු නොමැතිව ඉඩම් දෙකක් පිළිබඳව හෙළිදරව් කර තිබුණි.

(ක) සීනි කිලෝ එකක් සඳහා පනවා තිබුණු විශේෂ භාණ්ඩ බද්ද 2020 ඔක්තෝබර් 14 සිට 2021 පෙබරවාරි 28 දක්වා කාල පරිච්ඡේදය තුළ රු. 50 සිට ශත 25 දක්වා අඩු කිරීමෙන් ආනයනකරුවන් සීනි ආනයනයෙන් ලද ලාභය මත බදු ගෙවීම

(I) සීනි කිලෝ එකක් සඳහා පනවා තිබුණු විශේෂ භාණ්ඩ බද්ද 2020 ඔක්තෝබර් 14 සිට 2021 පෙබරවාරි 28 දක්වා කාල පරිච්ඡේදය තුළ රු. 50 සිට ශත 25 දක්වා අඩු කිරීම මත රජයට සිදුවූ අලාභය සම්බන්ධයෙන් වූ පරීක්ෂාව සඳහා පත්වූ විශේෂ කමිටුවේ වාර්තාව අනුව ආනයනකරුවන් 10 දෙනෙකුට අදාළව සමස්ථ වශයෙන් රු.896,858,125 ක වටිනාකමකින් යුත් තක්සේරු නිකුත් කර තිබුණි.

(II) දෙපාර්තමේන්තුව විසින් මේ සම්බන්ධයෙන් ලබා දෙන ලද වර්තමාන ප්‍රගතිය පිළිබඳ තොරතුරු අනුව සමස්ථ වශයෙන් නිකුත් කළ අතිරේක තක්සේරු වටිනාකමින් රු.332,067,546 ක වටිනාකමක් අභියාචනා විසඳීමේදී සිදු කළ අඩුකිරීම් ලෙස සංශෝධනය කර ඇති නමුත් එම සංශෝධනයන්ට අදාළ තක්සේරු තාක්ෂණික ගැටළුවක් හේතුවෙන් RAMIS පද්ධතියේ උඩුගත කර නොමැත. තවද 2026 මාර්තු 31 දිනට ගෙවීම් ලෙස රු. 432,416,353ක් දක්වා ඇති නමුත් මීට අදාළව පද්ධතිය මගින් කළ පරීක්ෂාවේදී අතිරේක තක්සේරු සඳහා සිදු කළ ගෙවීම් ලෙස

රු.111,469,843 ක් පමණක් අනාවරණය වීමෙන් වර්තමාන ප්‍රගතිය යටතේ දෙපාර්තමේන්තුව ලබා දුන් තොරතුරු හා පද්ධතිගත තොරතුරු අතර පරස්පරතාවයක් වැඩිදුරටත් නිරීක්ෂණය විය.

(ග) 2024 සහ 2025 වාර්ෂික දෙපාර්තමේන්තු කාර්යසාධන වාර්තා සම්බන්ධ-පරීක්ෂාව

(I) 2023 හා 2024 යන මූල්‍ය වර්ෂයන් තුළ නව බදු ගොනු විවෘත කිරීමට සාපේක්ෂව අදාළ බදු වාර්තා ගොනු කිරීමේ අනුකූලතාවය සෘජු බදු සම්බන්ධයෙන් අඩු කාර්ය සාධනයක් වාර්තා කර තිබුණි. ඒ අනුව 1,730,233 ක් වූ නව බදු ගොනු සංඛ්‍යාවට සාපේක්ෂව බදු වාර්තා ගොනු කිරීමේ අනුකූලතාවය එම වර්ෂයන්හි එක් එක් බදු වර්ගයන්ට අදාළව සියයට 30 ටත් වඩා අඩු ප්‍රතිශතයක් වී තිබුණි. තවද තිරසාර ආර්ථික වර්ධනයක් අත්කර ගැනීම සඳහා අවම වශයෙන් දළ දේශීය නිෂ්පාදිතයේ ප්‍රතිශතයක් ලෙස බදු ආදායම් අනුපාතය සියයට 15 ක් විය යුතු බවට දෙපාර්තමේන්තුව හඳුනාගෙන තිබුණද, 2024 වර්ෂයට අදාළව එම අගය තවදුරටත් සියයට 12.39 ක් වැනි ඉලක්කගත අනුපාතයට වඩා පහළ අනුපාතයකින් පැවතිණ.

(II) 2025 සැප්තැම්බර් 09 වන දින පළ කරන ලද ලෝක බැංකු වාර්තාවෙහි “ශ්‍රී ලංකාව - රාජ්‍ය මූල්‍ය සමාලෝචනය: සමබර මූල්‍ය ගැලපීමක් කරා ” යන ශීර්ෂය යටතේ දෙපාර්තමේන්තු දත්ත මධ්‍යස්ථානයේ තීරණාත්මක යටිතල පහසුකම් බොහොමයක ඵලදායී ජීව කාලය 2027 වන විට අවසන් වීමට නියමිත බව දක්වා තිබුණ ද 2025 වාර්ෂික කාර්යසාධන වාර්තාවෙහි දෙපාර්තමේන්තුවෙහි දීර්ඝ කාලීන අරමුණක් ලෙස ඩිජිටල්කරණය වූ බදු පරිපාලනයක් කරා සංක්‍රමණය වීම යන්න සඳහන් කර තිබීමෙන් එම අරමුණ ලඟකර ගැනීමට දෙපාර්තමේන්තුව තවදුරටත් කාලීනව කටයුතු කිරීමේ අවශ්‍යතාව නිරීක්ෂණය විය.

(ච) දේශීය ආදායම් දෙපාර්තමේන්තුවේ 2017 වර්ෂයේ සිට 2025 වර්ෂය දක්වා බදුකරුවන් විසින් ගොනු කර ඇති බදු අභියාචනා/පරිපාලන සමාලෝචනයන් සඳහා කළ ඉල්ලීම් සහ විමසීම්

(I) 2017 වර්ෂයේ සිට 2025 ජූලි දක්වා RAMIS පද්ධතිය මගින් පරිපාලනය වන බදු වර්ගයන්ට අදාළව පමණක් රු. මිලියන 261,728 ක් වටිනා මතභේදකාරී බදු මුදලකට අදාළව බදු අභියාචනා (Appeal) 5,651ක් ද, රු.මිලියන 118,829 ක් වටිනා මතභේදකාරී බදු මුදලකට අදාළව විමසීම් (Query) 14,191ක් ද, රු.මිලියන 4,548 ක් වටිනා මතභේදකාරී බදු මුදලකට අදාළව බදු අභියාචනා හෝ විමසීම් ලෙස හඳුනා නොගත් අයිතම 1,160ක් ද වශයෙන් මුළු බදු අභියාචනා හා විමසීම් 21,002ක් ඉහත

කාල සීමාව තුළ ලැබී තිබුණු අතර ඊට අදාළ මුළු මතභේදකාරී බදු මුදල රු.මිලියන 385,100 ක් බව විගණනයට නිරීක්ෂණය විය.

(II) යටෝක්ත බදු අභියාචනා හා විමසීම් අතරින් සමාලෝචිත වසර අවසන් වනවිටත් නොවිසඳුණු බදු අභියාචනා/පරිපාලන සමාලෝචනයන් සඳහා කළ ඉල්ලීම් සහ විමසීම් 6,516ක් වූ අතර ඊට අදාළ මතභේදකාරී බදු මුදල් වටිනාකම රු.මිලියන 142,042 ක් විය. යටෝක්ත නොවිසඳුණු බදු අභියාචනා/ පරිපාලන සමාලෝචනයන් සඳහා කළ ඉල්ලීම් සහ විමසීම් 6,516හි කාල විශ්ලේෂණය අනුව (ලද දිනය අනුව) 2018 වර්ෂයේ සිට තවදුරටත් අභියාචනා රෙජිස්ටරය තුළ අභියාචනා/ පරිපාලන සමාලෝචනයන් සඳහා කළ ඉල්ලීම් (Appeal) 1,182ක් විවෘතව පවතින බවත්, ඊට අදාළ මතභේදකාරී බදු මුදල් වටිනාකම රු. මිලියන 58,029 ක් බවත් නිරීක්ෂණය විය. තවද විමසීම් (Query) 4,332ක් 2017 වර්ෂයේ සිට තවදුරටත් අභියාචනා රෙජිස්ටරය තුළ විවෘතව පවතින අතර ඊට අදාළ මතභේදකාරී බදු මුදල් වටිනාකම රු. මිලියන 79,635 ක් විය. එසේම යටෝක්ත නොවිසඳුණු බදු අභියාචනා/ පරිපාලන සමාලෝචනයන් සඳහා කළ ඉල්ලීම් සහ විමසීම් 6,516 අතරින් 2023/24 වර්ෂයන්ට අදාළව එසේ Query ලෙස හෝ Appeal ලෙස හෝ හඳුනාගෙන නොමැති වටිනාකම රු. මිලියන 4,378 ක් වූ බදු අභියාචනා ඉල්ලීම් 1,002ක් නිරීක්ෂණය වූ අතර මේ දක්වා එම බදු අභියාචනා විසඳීමට ක්‍රියාමාර්ග ගෙන නොමැති බව නිරීක්ෂණය විය.

(III) 2023 අංක 4 දරන දේශීය ආදායම් (සංශෝධිත) පනත මඟින් සංශෝධනය කරන ලද මුල් පනතේ 139 වන වගන්තියේ 5 (ඇ) උප වගන්තිය අනුව මෙම (සංශෝධිත) පනත ක්‍රියාත්මක වීම ආරම්භ වන දින හෝ ඉන් පසුව කරනු ලබන සමාලෝචනය සඳහා වූ ඉල්ලීමක් සම්බන්ධයෙන් වන විට හා ඒ ඉල්ලීම සම්බන්ධයෙන් බදු අභියාචනා කොමිෂන් සභාවට අභියාචනාවක් ඉදිරිපත් කර නොමැති විට, කොමසාරිස් ජනරාල්වරයා විසින්, එම ඉල්ලීම ලැබුණු දින සිට වසර 02ක කාල සීමාවක් ඇතුළත තම තීරණය ලබා දීමට අපොහොසත් වුවහොත්, නිකුත් කරන ලද අතිරේක කත්සේරු මඟින් අයකර ගැනීමට බලාපොරොත්තු වන අතිරේක බදු මුදල් අය කර ගැනීමට නොහැකි වන අතර, බදුකරු විසින් සිදු කර ඇති ඉල්ලීමට ඉඩ දීම සිදු වන බැවින්, එම සියලු අතිරේක තත්සේරු කාල කඩඉම් වන බවද විගණනයට නිරීක්ෂණය විය. එසේ වුව ද දේශීය ආදායම් දෙපාර්තමේන්තුව යටතේ පවතින 2017 වර්ෂයේ සිට 2025 වර්ෂය දක්වා වන සියලු පරිපාලන සමාලෝචනය සඳහා වන ඉල්ලීම්, විමසීම් හා හඳුනානොගත් අයිතම යටතේ නොවිසඳුණු වැඩ අයිතම 6,516ත්, මුළු වටිනාකම රු.මිලියන 5,230 ක් වූ වැඩ අයිතම 59ක් වසර 02කට වඩා වැඩි කාලයක සිට පැවති අතර ඉහත දක්වා ඇති පරිදි අයවියයුතු බදු ආදායම නොලැබීමේ අවදානමක් පවතින බව නිරීක්ෂණය විය.

(ඵ) TIN අංක 12400xxxx අදාළව RAMIS පද්ධතියේ එකතු කළ අගය මත බදු ගෙවීම

(I) TIN අංක 12400xxxx දරන බදු ගෙවන්නාට අදාළව RAMIS පද්ධතිය පරීක්ෂා කිරීමේ දී එම බදු ගෙවන්නා දැනටමත් ක්‍රියාකාරීව තිබුණද 2019 සැප්තැම්බර් 02 දිනෙන් පසුව දේශීය ආදායම් දෙපාර්තමේන්තුවට කිසිදු එකතු කළ අගය මත බදු ගෙවීමක් හෝ එකතු කළ අගය මත බදු වාර්තාවක් ඉදිරිපත් කර නොතිබුණි. ගෙවීම් වවුචර් නියැදියට අනුව 2023 වර්ෂයේ එකතු කළ අගය මත බදු ගෙවීම් රු. 10,252,372 ක් සඳහා RAMIS පද්ධතිය තුළ අදාළ බදු ගෙවන්නාගේ නමින් එකතු කළ අගය මත බදු වාර්තා ගොනු කර නොතිබූ අතර RAMIS පද්ධතිය තුළ මෙම බදු ගෙවන්නාට අදාළව නිම නොවූ වැඩ අයිතම 25 ක් පවතින බව ද නිරීක්ෂණය විය.

(II) මුදල් රෙගුලාසි 128 (2) (ඇ) ප්‍රකාරව දේශීය ආදායම් කොමසාරිස් ජනරාල්වරයා විසින් විගණකාධිපතිවරයා වෙත ලබා දුන් 2025 දෙසැම්බර් 31 දිනට හිඟ බදු වාර්තාව අනුව උක්ත බදු ගෙවන්නා සම්බන්ධයෙන් 1730 හා 1920 බදු කාලච්ඡේදවලට අදාළව පිළිවෙලින් රු.5,000 හා රු.2,434,086 ක එකතු කළ අගය මත හිඟ බදු ශේෂ පැවතුණි.

(ච) TIN අංක 10352xxxx දරන්නාට අදාළ ආදායම් බදු ගෙවීම් පරීක්ෂා කිරීම

2017 අංක 24 දරන දේශීය ආදායම් බදු පනතේ 186 හා 189 වගන්තිය අනුව TIN අංක 10352xxxx දරන තැනැත්තා 2022/2023 තක්සේරු වර්ෂය සඳහා පැහැර හැර ඇති පුද්ගල ආදායම් බද්ද(දඩ හා පොලී සමඟ) රු.130,664,749 ක්ද එම තැනැත්තා අධ්‍යක්ෂිකාවක් ලෙස කටයුතු කරන TIN අංක 10334xxxx දරන සමාගම 2022/2023 තක්සේරු වර්ෂය සඳහා පැහැර හැර ඇති සමාගම් ආදායම් බද්ද(දඩ හා පොලී සමඟ) රු.95,816,856 ක් වන බව නිරීක්ෂණය වූ අතර එම මුළු බදු මුදල් දඩ හා පොලිය වන රු.226,481,605 ක මුදල අය කර ගැනීම සම්බන්ධ කොළඹ මහේස්ත්‍රාත් අධිකරණයේ නඩු අංක 28577/09/24 යටතේ නඩුවක් විභාග වෙමින් පවතින බව නිරීක්ෂණය විය.

(ඛ) TIN අංක 40905xxxx අදාළව HDFC බැංකුවේ මුද්දර බදු ගෙවීම

2006 අංක 12 දරන මුද්දර ගාස්තු (විශේෂ විධිවිධාන ) පනතේ අංක 03 වගන්තිය ප්‍රකාරව ගැසට් පත්‍රයේ පළ කරන ලද නියමයන් මඟින් අමාත්‍යවරයා නිශ්චය කරනු ලැබිය හැකි අනුප්‍රමාණ අනුව මුද්දර ගාස්තුවක් සෑම විශේෂිත සාධන පත්‍රයක් මතම අය කරනු ලැබිය යුතුය. ඒ අනුව මෙම බදු ගෙවන්නාගේ 2015 සිට 2025 ජුනි 30 දක්වා මුද්දර බදු ගෙවීම් පිළිබඳව RAMIS පද්ධතිය ඇසුරින් සිදු කළ පරීක්ෂාවේදී 2015 වර්ෂයේ සිටම මුද්දර බදු ගෙවීම් සිදු කර ඇත්තේ කල් බදු සඳහා පමණක් බවත්, 2015 වර්ෂයේ සිට 2020 වර්ෂයේ

දෙවන කාර්තුව දක්වා කාලපරිච්ඡේදයට අයත් වැටුප් ලදුපත්, ලදුපත් හා නිදහස්කිරීම්, පොරොන්දු නෝට්ටු මත HDFC බැංකුව විසින් නොගෙවූ මුද්දර ගාස්තු බදු වටිනාකම රු.4,602,991 ක් බවත් 2020 වර්ෂයේ තුන්වන කාර්තුවේ සිට 2025 ජුනි 30 දක්වා නොගෙවූ මුද්දර බදු වටිනාකම රු. 3,225,113 ක් බවත් තවද ගනුදෙනුකරුවන්ගේ රු.25,000ට වැඩි ඉතුරුම් තැන්පතු හරහා ණය පියවීමේ දී රු. 25,000 ට වැඩි මුද්දර බදුවලට යටත් මුදල් ලැබීම් අයිතම ගණන 63,125 ක් සඳහා ගෙවිය යුතු මුද්දර බදු වගකීම රු.1,578,125 (63,125\*25) ක් බවත් නිරීක්ෂණය වූ අතර 2015 වර්ෂයේ ඔක්තෝබර් 01 දින සිට 2025 වර්ෂයේ ජුනි 30 දක්වා අදාළ බදු ගෙවන්නාගේ ගෙවිය යුතු මුළු මුද්දර බදු වගකීම රු.9,406,229 ක් වේ. ඒ අනුව ගෙවා නොමැති මුද්දර බදු මුදල් සම්බන්ධයෙන් 2006 අංක 12 දරන මුද්දර බදු පනතේ වගන්ති අංක 11 යටතේ දේශීය ආදායම් පනතේ වගන්ති ප්‍රකාරව තක්සේරු දැන්වීම් නිකුත් කිරීමටත්, නොගෙවා ඇති බදු සම්බන්ධ දඩ පැනවීමටත් ක්‍රියා කළ යුතුව ඇති බව ද තවදුරටත් නිරීක්ෂණය කෙරේ.

(න) TIN අංක 40905xxxx දරන පෞද්ගලික රෝහල

- (I) අංක TAX/A(REV)/INFO/01/2025/42 දරන තොරතුරු කැඳවීමේ ලිපියට ලද පිළිතුරු අනුව උක්ත TIN අංකය යටතේ පෞද්ගලික රෝහලක් දේශීය ආදායම් දෙපාර්තමේන්තුවෙහි භාරයක් (Trust) ලෙස ලියාපදිංචි වී ඇති අතර 2017 අංක 24 දරන දේශීය ආදායම් පනතෙහි 57 වගන්තිය යටතේ භාර මත බදු අය කරනු ලැබීමට යටත් විය යුතු බව සඳහන් වේ. එසේ වුවත් RAMIS පද්ධතියට අනුව 2021 වර්ෂයෙන් පසුව 2022,2023,2024 යන වර්ෂයන් සඳහා ආදායම් බදු ගෙවා නොමැති අතර 2025 වර්ෂයේ දී ප්‍රාග්ධන ලාභ බදු සඳහා පමණක් ගෙවීමක් බදුකරු විසින් සිදු කර ඇත. එනමුත් ප්‍රාග්ධන ලාභ බදු සඳහා වන බදු වාර්තා 2026 මැයි 15 තෙක් ලබා දී නොතිබුණි.
- (II) RAMIS පද්ධතියෙහි Tax Period Profileහි CIT සඳහා 2122 තක්සේරු වර්ෂය දක්වා ද, PAYE/APIT සඳහා 2223 තක්සේරු වර්ෂය දක්වා ද, VAT සඳහා 1940 බදු කාල පරිච්ඡේදය දක්වා හා WHT/AIT සඳහා 1920 තක්සේරු වර්ෂය දක්වා පමණක් තොරතුරු අන්තර්ගත වුවත්, 2019,2020,2021 හා 2022 යන වර්ෂ සඳහා ගෙවිය යුතු බදු මුදල් (Tax Payable) එක් එක් බදු වර්ග යටතේ සඳහන් කර නොතිබුණි.
- (III) දෙපාර්තමේන්තුව විසින් 1920, 2021, 2122 තක්සේරු වර්ෂ සඳහා ආදායම් වාර්තාව ඉදිරිපත් නොකිරීම සම්බන්ධයෙන් වන දැන්වීමේ දෙවන සිහිකැඳවීම 2023 දෙසැම්බර් 11 වන දින සිදු කර තිබුණි. තව ද 2223 හා 2324 තක්සේරු වර්ෂ සඳහා ආදායම් වාර්තාව ඉදිරිපත් නොකිරීම සම්බන්ධයෙන් වන දැන්වීම (Failure to Furnish a Return - CIT) පිළිවෙළින් 2024 මැයි 24 හා 2025 ජුනි 21 යන දිනයන්හි

නිකුත් කර තිබුණි. එනමුත් එහි සඳහන් පරිදි ආදායම් වාර්තාව ඉදිරිපත් නොකිරීම මත 2017 අංක 24 දරන දේශීය ආදායම් පනතෙහි 178 වගන්තිය ප්‍රකාරව දණ්ඩන පැනවීමක් හෝ 190 (1) වගන්තිය ප්‍රකාරව නෛතිකමය ක්‍රියාමාර්ගයක් ගැනීම හෝ 133 (1) වගන්තිය ප්‍රකාරව පැහැර හරින ලද තක්සේරුවක් (Default Assessment) නිකුත් කිරීම හෝ වන කාරණාවලින් කිසිදු ක්‍රියාමාර්ගයක් දෙපාර්තමේන්තුව විසින් මෙතෙක් ක්‍රියාත්මක කර නොතිබීම විගණනයට ගැටළු සහගත විය.

(IV) RAMIS පද්ධතියෙහි අන්තර්ගත 1920 තක්සේරු වර්ෂය සඳහා වන මූල්‍ය ප්‍රකාශන පරීක්ෂාවේ දී 2020 මාර්තු 31 දිනට මූල්‍ය තත්ත්ව ප්‍රකාශනය අනුව 2019 අප්‍රේල් 01 දිනට ආරම්භක ශේෂයක් නොපැවතුණු රු. 52,644,175ක් වන සම්බන්ධිත පාර්ශවයන්ගෙන් ලැබිය යුතු ශේෂයක් (Amounts Due from Related Parties) හා රු.176,858,705ක් වන සමුච්චිත භාර අරමුදලක් (Accumulated Trust Fund) 2020 මාර්තු 31, එනම් වර්ෂ අග ශේෂයන් ලෙස ගලපා තිබුණි. තවද 2019 අප්‍රේල් 01 දිනට ආරම්භක ශේෂයක් ලෙස පැවතුණු රු. 72,709,857ක් වන සම්බන්ධිත පාර්ශවයන්ට ගෙවිය යුතු ශේෂයක් (Amounts Due to Related Parties) 2020 මාර්තු 31, එනම් වර්ෂ අග ශේෂයෙහි නොවුණි. සම්බන්ධිත පාර්ශවයන් ලෙස Melsta Health (PVT) Ltd හා Distilleries Company PLC යන ආයතන දක්වා ඇති අතර මෙසේ විශාල වටිනාකමකින් යුතු සම්බන්ධිත පාර්ශව ශේෂයන් හා සමුච්චිත භාර අරමුදල් ශේෂයක් අලුතින් ගිණුම්වල අන්තර්ගත වීමත්, ඒ අනුව වර්ෂයෙහි අලාභ දැක්වීමත් ගැටළු සහගත වුවත් දෙපාර්තමේන්තුව ඒ සම්බන්ධයෙන් නිසි අවධානයක් යොමුකර නොතිබුණි.

(V) 2020 මාර්තු 31 දිනට මූල්‍ය තත්ත්ව ප්‍රකාශනයෙහි ජංගම වත්කම් යටතේ Income Tax Receivable ලෙස රු. 603,835ක් දක්වා තිබුණු අතර උක්ත කාලච්ඡේදයට අදාළව එසේ පැවතීම ද විගණනයට ගැටළු සහගත විය.

(VI) උක්ත ආයතනය සම්බන්ධයෙන් RAMIS පද්ධතියෙහි අන්තර්ගත වූ ගිණුම් කාලච්ඡේද 03කට අදාළ (2017/18, 2018/19, 2019/20) මූල්‍ය ප්‍රකාශනයන්හි විස්තීර්ණ ආදායම් ප්‍රකාශනය තුළ පිළිවෙලින් රු. 21,250,219, රු. 10,793,660, රු.39,810,593 බැගින් අලාභ පෙන්වා ඇති අතර පෞද්ගලික රෝහලක් ලෙස පවත්වා ගෙන යනු ලබන ආයතනයක එසේ වාර්ෂිකව අලාභ තත්ත්වයෙන් ඉදිරියට පවත්වා ගෙන යාම ගැටළු සහගත විය.

(ද) සන්නිවේදන වන්දිකා ව්‍යාපෘතියට සම්බන්ධ සමාගම් පිළිබඳ බදු අනුකූලතා පරීක්ෂාව

2025 අගෝස්තු 06 වන දින පාර්ලිමේන්තුවේ දී සාකච්ඡාවට බඳුන් වූ උක්ත සන්නිවේදන වන්දිකා ව්‍යාපෘතිය හා සම්බන්ධ TIN අංක 11482XXXX දරන සමාගම ඇතුළු ඊට අදාළ අනෙකුත් ආයතනයන් 04ක් පිළිබඳව පද්ධතිය ඇසුරෙන් සිදු කළ විගණන පරීක්ෂාවේ දී අනාවරණය වූ කරුණු පහත පරිදි වේ.

(I) TIN අංක 11482XXXX දරන සමාගම

- (i) මෙම ආයතනය 2011 ඔක්තෝබර් 25 දින ආරම්භ කර ඇති අතර, ධන්දිකා සන්නිවේදන ක්‍රියාකාරකම් (Satellite Telecommunications Activities) මූලික කරගත් ව්‍යාපාර කටයුතු සිදු කිරීමට 2012 මැයි 23 වන දින ශ්‍රී ලංකා ආයෝජන මණ්ඩලය සමඟ ගිවිසුමකට එළඹී ඇති අතර එම සමාගමේ 2024 වර්ෂයේ විගණන මූල්‍ය ප්‍රකාශන අනුව 2012 අංක 08 දරන දේශීය ආදායම් (සංශෝධන) පනතේ 17A වගන්තියෙහි සඳහන් ආයෝජන සිදු කරමින් ලාභය වසර 10ක කාලයක් සඳහා ආදායම් බද්දෙන් නිදහස් කර ඇති බවත් නිරීක්ෂණය විය.
- (ii) 2006 අංක 10 දරන දේශීය ආදායම් (සංශෝධන ඇතුළුව) පනතේ උක්ත වගන්තියෙහි උපලේඛනයේ II තීරුවේ නිශ්චිතව දක්වා ඇති කාල සීමාව සඳහා බදු නිදහස් ලබා ගැනීමට, උපලේඛනයේ I වන තීරයේ ආයෝජනයට අනුරූපව රු.මිලියන 1500ට වැඩි සහ 2500ට නොවැඩි කාණ්ඩයේ නව ආයෝජන, ස්ථාවර වත්කම්වල සිදු කර තිබිය යුතු අතර එම ස්ථාවර වත්කම් 2011 මාර්තු 31 දිනට පසුව නමුත් 2015 අප්‍රේල් 1 දිනට පෙර අත්පත් කරගෙන තිබිය යුතුය. එසේ වුවත්, උක්ත වගන්තියෙහි සඳහන් බදු නිදහස ලබා ගැනීම සඳහා සිදු කළ යුතු ආයෝජනය, සමාගම විසින් 2013 වර්ෂයේ සිට ම පවත්වා ගෙන ගොස් නොමැති බව නිරීක්ෂණය විය.
- (iii) ශ්‍රී ලංකා ආයෝජන මණ්ඩලය මඟින් පහසුකම් සපයන ආයෝජන කලාපයක ද ව්‍යාපාර කටයුතු කර ගෙන යමින් පවතින උක්ත සමාගම විසින් ආයෝජන මණ්ඩලය යටතේ, බදු නිදහස් බව දක්වා ඇති වුවත්, ඊට අදාළව බද්දෙන් නිදහස් බදු පනත අනුව ගණනය කරන ලද බදු අලාභය (Tax Losses) ඉදිරියට ගෙන යමින් ආයෝජන ආදායමින්, එම අලාභ අඩු කර ගෙන ඇති අතර, 2006 අංක 10 දරන දේශීය ආදායම් (සංශෝධන) පනතේ 32 (5) (ආ) වගන්තිය අනුව එසේ බද්දෙන් නිදහස් ආදායමට අදාළ බදු අලාභ ඉදිරියට ගෙන යා නොහැකි බව දැක්වේ. ඒ අනුව ඉදිරියට ගෙන ගොස් ඇති අලාභ මුදල වූ රු. 368,067,927 මෙසේ ඉදිරියට ගෙන ගොස් සමාගමේ බදු අය විය යුතු වෙතත් ලාභ සඳහා හිලව් කළ හැකි ද යන්න විගණනයට ගැටළු සහගත විය.

(iv) මෙම සමාගමෙහි 2026 මාර්තු 20 දිනට VAT බදු ආපසු ගෙවිය යුතු වටිනාකම ලෙස රු. 12,574,056 ක් හා බදු ගෙවීම රු. 9,800,790 ක් බව RAMIS පද්ධතිය තුළ සඳහන් වී තිබුණි.

**(II) TIN අංක 17410xxxx දරන සමාගම**

RAMIS පද්ධතිය අනුව 2026 මාර්තු 20 දිනට මුළු බදු වගකීම රු. 27,273,119 ක් හා බදු ගෙවීම රු. 30,011,542 ක් විය. එසේ බදු වගකීම ඉක්මවා බදු ගෙවීම් පැවතීමට බදු කාලච්ඡේදයන්හි බදු බැඳියාව පද්ධතියෙහි උඩුගත නොවීම හේතුවෙන් බව නිරීක්ෂණය විය.

**(III) TIN අංක 17497xxxx දරන සමාගම**

RAMIS පද්ධතිය අනුව 2026 මාර්තු 20 දිනට මුළු බදු වගකීම රු. 866,748 ක් හා බදු ගෙවීම රු. 376,786 ක් විය.

**(IV) TIN අංක 10273xxxx දරන සමාගම**

RAMIS පද්ධතිය අනුව 2026 මාර්තු 20 දිනට මුළු බදු වගකීම රු. 13,350,679 ක් හා බදු ගෙවීම රු. 30,880,658 ක් විය.

**(න) 2025 දෙසැම්බර් 31 දිනට අගරු වෙක්පත් පරීක්ෂාව**

(I) දේශීය ආදායම් දෙපාර්තමේන්තුවේ 2025 දෙසැම්බර් 31 දිනට තවදුරටත් අය කර ගැනීමට ඇති අගරු වෙක්පත් සංඛ්‍යාව 2,412 ක් වන අතර ඊට අදාළ වටිනාකම රු. මිලියන 1,461 ක් ලෙස විගණනයට, 2026 පෙබරවාරි 25 දිනැති ලිපිය මඟින් වාර්තා කර තිබුණි.

(II) වැඩිම වෙක්පත් ප්‍රමාණයක් VAT බදු සඳහා අගරු වී තිබූ අතර, එය වෙක්පත් 1,777ක වටිනාකම රු. 960,900,912ක් බව නිරීක්ෂණය විය. තවද පිළිවෙළින් IIT, CIT හා PAYE බදු සඳහා වෙක්පත් 253ක්, 185ක් හා 88ක් අගරු වී ඇති අතර ඒවායෙහි අගරු වටිනාකම පිළිවෙළින් රු. 46,005,783, රු. 371,241,686 හා රු. 20,023,826 ක් විය.

(III) මෙම අගරු වෙක්පත් සම්බන්ධව 2024 අප්‍රේල් 04 දිනැති අංක 2378/33 අතිවිශේෂ ගැසට් පත්‍රය මඟින් වෙක්පත් ඔස්සේ දේශීය ආදායම් දෙපාර්තමේන්තුව වෙත සිදු කළ හැකි බදු ගෙවීම් සීමා කළ අතර, ඒ අනුව වෙක්පත් මඟින් සිදු කළ හැකි VAT, SSCL සහ SD බදු වර්ග පමණක් වුවද, 2025 වර්ෂයෙහි අගරුව ඇති වෙක්පත් 142 තුළ වටිනාකම රු. 296,053,872 වූ වෙක්පත් 14ක් CIT හා PAYE සඳහා ද පවතින බව

නිරීක්ෂණය වූ අතර, ඉහත ගැසට් පත්‍රය මගින් වෙක්පත් ඔස්සේ ගෙවීම් සිදු කිරීම සීමා කර ඇති අවස්ථාවක වුවද වෙක්පත් අගරු වීම තවදුරටත් පවතින බව නිරීක්ෂණය විය.

(IV) බදුකරුවන් 1,201ක් අතරින් එකම TIN අංකය යටතේ වැඩිම වාර ගණනක් වෙක්පත් අගරු වී ඇති අවස්ථා විගණනයට නිරීක්ෂණය වූ අතර නියැදි පරීක්ෂාවේ දී වෙක්පත් 10ක් හා ඊට වැඩි ප්‍රමාණයක් අගරු වී ඇති බදුකරුවන් 22ක් සිටින අතර TIN අංක 53238xxxx අදාළව VAT බදු සඳහා වටිනාකම රු. 4,672,729ක් වූ වෙක්පත් 23ක් ද, TIN අංක 69047xxxx අදාළව IIT සඳහා වටිනාකම රු. 1,247,778ක් වූ වෙක්පත් 22 ක් ද, TIN අංක 11400xxxx අදාළව VAT බදු සඳහා වටිනාකම රු. 4,785,613ක් වූ වෙක්පත් 21ක් ද අගරු වී තිබුණි.

TIN අංක 17407xxxx, 81214xxxx හා 64306xxxx සඳහා පිළිවෙළින් වටිනාකම රු. 23,704,757 වූ වෙක්පත් 13ක් ද, වටිනාකම රු. 16,000,000 වූ වෙක්පත් 10ක් ද, වටිනාකම රු. 12,352,198 වූ වෙක්පත් 14ක් ද, වැඩිම වටිනාකමක් සහිතව VAT බදුවලට අදාළව අගරුව ඇති බව නිරීක්ෂණය විය.

(ප) දෙපාර්තමේන්තුව අනුගත වී ඇති තොරතුරු හා සයිබර් ආරක්ෂණ ක්‍රමවේදය සම්බන්ධ පරීක්ෂාව

(I) 2022 අගෝස්තු 22 දින සිට ක්‍රියාත්මක කළ යුතු තොරතුරු හා සයිබර් ආරක්ෂණ ප්‍රතිපත්තියෙහි සඳහන් තොරතුරු ආරක්ෂණ නිලධාරී හා සහකාර තොරතුරු ආරක්ෂණ නිලධාරී යන තනතුරු 2023 අගෝස්තු 08 දින එනම් ආසන්න වශයෙන් වසරකට පමණ පසුව පත් කර තිබුණි. තවද මෙම තනතුරු සඳහා වූ නාමයෝජනා සහිත වාර්තාව 2023 වර්ෂයේ ශ්‍රී ලංකා සර්ව ආයතනය වෙත ඉදිරිපත් කර ඇති නමුත් මේ වන විට එහි පිටපතක් සොයාගැනීමට නොහැකි බව දක්වා ඇත. දෙපාර්තමේන්තුව සිය අභ්‍යන්තර විගණන නිලධාරී වෙත තොරතුරු හා සයිබර් ආරක්ෂණ විගණන වගකීම් පවරා දී නොතිබුණු අතර තොරතුරු ආරක්ෂණ කමිටු හා අවදානම් කළමනාකරණ කමිටු දෙපාර්තමේන්තුව තුළ පිහිටුවා නොතිබුණි. තවද තොරතුරු තාක්ෂණ ආරක්ෂාව සහතික වන ආකාරයේ ව්‍යාපෘති තම ක්‍රියාකාරී සැලසුමට ඇතුළත් කිරීමට කටයුතු කර නොතිබුණි.

(II) වටිනාකමක් ඇති තොරතුරු වත්කම් හා තොරතුරු තාක්ෂණික වත්කම් මූලිකව හඳුනා ගැනීමක් සිදුකර තිබුණද එම වත්කම් සම්බන්ධයෙන් ලේඛනගත කිරීමක්, එහි සංවේදීතාව හෝ තීරණාත්මකභාවය මත වර්ගීකරණය කිරීමක්, එම වත්කම්වලට අදාළ හිමිකරුවන් හඳුනාගෙන තිබීම මෙන්ම එම වත්කම් සම්බන්ධයෙන් අවදානම් තක්සේරු කිරීම සිදුකර නොමැති අතර දෙපාර්තමේන්තුව සතු දත්ත ගබඩා කිරීමට පෙර මෙන්ම පරිගණක ජාල හා වෙනත් වැනලයන් හරහා ගමන් කිරීමට පෙර

කේතනය කිරීම සඳහා කටයුතු කර නොමැත. තවද පද්ධති ප්‍රවේශය සඳහා පරිශීලක නාමය හා මුරපදය පමණක් භාවිතා කරන අතර බහු සාධක සත්‍යාපන ක්‍රමවේදයක් භාවිතා නොවේ. එමෙන්ම ශ්‍රී ලංකා සර්ව ආයතනය විසින් සම්මතයක් ලෙස පරිශීලකයන්ගේ සියලුම මුරපද දින 90 කට වරක් වෙනස් කළ යුතුය යනුවෙන් දක්වා ඇති නමුත් දෙපාර්තමේන්තුවට අනුව එය දින 180 ක් වැනි දීර්ඝ කාලසීමාවක් බව නිරීක්ෂණය විය.

(බ) 2022 අංක 25 දරන සමාජ ආරක්ෂණ දායකත්ව බදු පනතට අනුව සමාජ ආරක්ෂණ දායකත්ව බද්දට (SSCL) යටත් පිරිවැටුම මත සෑම බදු අය කළ හැකි තැනැත්තෙකුම 2022 ඔක්තෝම්බර් 01 වන දින හෝ එදිනට පසු සෑම කාර්තුවක් සඳහාම සමාජ ආරක්ෂණ දායකත්ව බද්ද ගෙවිය යුතුය. ශ්‍රී ලංකා වරාය අධිකාරිය විසින් ඉන්ධන පිරවුම් බලපත්‍ර ලාභීන්ගෙන් අයකරනු ලබන එක් ගාස්තුවක් වන තෙල් පොම්ප කිරීමේ ගාස්තුව (pumping charges) බදු නිදහස් ගාස්තුවක් සේ සලකා කටයුතු කර තිබුණද එම ගාස්තු සමාජ ආරක්ෂණ දායකත්ව බදු පනතේ පළමු උපලේඛනයේ II වන කොටසේ අයිතම 4 යටතේ නිදහස් සේවාවක් ලෙස සැලකිය නොහැකි බව නිරීක්ෂණය වූ අතර ඒ අනුව සමාජ ආරක්ෂක බදු වාර්තාවලට ඇතුළත් නොකරන ලද තෙල් පොම්ප කිරීමේ ගාස්තුව 2022, 2023 හා 2024 වර්ෂවල පිළිවෙලින් රු.115,462,139, රු.420,136,784 හා රු.499,683,324ක් වන බවත් ගෙවිය යුතු සමාජ ආරක්ෂණ දායකත්ව බදු ප්‍රමාණය දළ වශයෙන් රු.25,882,056 ක් බවද එයින් 2240, 2310 කාර්තු සඳහා පමණක් අතිරේක තක්සේරු තිබුණත් කර ඇති බවද විගණනයට නිරීක්ෂණය විය.

#### 4.1.2 ව්‍යාපෘති ඉටුකිරීමේ ප්‍රමාදයන්

##### (අ) RAMIS පද්ධතියේ කාර්යය සාධනය පරීක්ෂාව-2025

(I) RAMIS පද්ධතිය සංවර්ධනය කිරීමේ ගිවිසුම් ලෙස RAMIS 1.0 සඳහා 2014 මැයි 27 දින සිංගප්පූරු ඩොලර් 35,006,646ක් ද, RAMIS 2.0 අදියර A සඳහා සිංගප්පූරු ඩොලර් 1,760,000 (රු.මිලියන 265ක් පමණ) ක් ද, 2.0 අදියර B සඳහා සිංගප්පූරු ඩොලර් 15,534,364 (රු.බිලියන 2.3ක් පමණ) ක් ද ගිවිසුම් ගත වී තිබුණි. 2024 ජනවාරි 31 දක්වා වසර 03කට සිංගප්පූරු ඩොලර් 21,053,371කට (රු.බි. 3.1 ක් පමණ) නඩත්තු සේවා කොන්ත්‍රාත්තුව සිංගප්පූරු සහයෝගීතා ආයතනයේ උප කොන්ත්‍රාත්කරුවකු වෙත ලබා දී තිබුණි. RAMIS පද්ධතිය නඩත්තු කිරීමේ කොන්ත්‍රාත්තුව 2024 පෙබරවාරි සිට 2027 ජනවාරි දක්වා වසර 3කින් දීර්ඝ කිරීම සඳහා සකසන ගිවිසුමේ වටිනාකම සිංගප්පූර් ඩොලර් (SGD) 31,808,289ක් බව ද වාර්තා කර තිබුණි. එම ගිවිසුම 2027 ජනවාරි 31 දිනෙන් අවසන් වන අතර RAMIS පද්ධතිය පවරාගැනීමට අවශ්‍ය මානව සහ භෞතික සම්පත් සංවර්ධනය කර නොමැති

විමෝන් ගිවිසුම් පරිදි RAMIS පද්ධතිය පවරාගැනීමට නොහැකි වන බව නිරීක්ෂණය කෙරේ.

(II) RAMIS පද්ධතිය ක්‍රියාත්මක වීමේදී ඇති වන ගැටළු සඳහා RAMIS පද්ධතියෙහි යම් යම් වෙනස්කම් සිදු කරනු ලබන බවත්, මේ සඳහා සිංගප්පූරු ආයතනයට එම වෙනස්කම් සිදු කිරීමට ගත වන මිනිස් දිනක් සඳහා සිංගප්පූරු ඩොලර් 1,333ක් එනම් දළ වශයෙන් රු.291,000ක් වැය වන බවත්, එම මුදල නව ගිවිසුම යටතේ සිංගප්පූරු ඩොලර් 1,400 වන දළ වශයෙන් රු.305,200 ලෙස වැඩි කර ඇති අතර ඒ අනුව එම ආයතනයට මොඩියුල සංවර්ධනය කිරීමට ගෙවන ඉහත දක්වා ඇති පිරිවැයට අමතරව, මෙසේ සිදු කළ වෙනස්කම් සඳහා 2025 වර්ෂයේ දී රු.මිලියන 3,268 ක් පමණ ගෙවා තිබුණු බව ද නියැදි විගණන පරීක්ෂාවේ දී නිරීක්ෂණය විය.

(III) RAMIS පද්ධතියට ආයතන 29ක් සම්බන්ධ කිරීම අදියර 4ක් යටතේ සිදු කිරීමටත් එහිදී , දැනටමත් ශ්‍රී ලංකා රේගුව, මහජන බැංකුව, ලංකා බැංකුව, මුදල් අමාත්‍යාංශය, සමාගම් රෙජිස්ට්‍රාර් දෙපාර්තමේන්තුව, ලංකා ක්ලියර් පුද්ගලික සමාගම යන ආයතන 06 සම්බන්ධ කර ඇති නමුත්, ආගමන විගමන දෙපාර්තමේන්තුව, මෝටර් රථ ප්‍රවාහන දෙපාර්තමේන්තුව, ජනලේඛන හා සංඛ්‍යාලේඛන දෙපාර්තමේන්තුව, පුද්ගලයන් ලියාපදිංචි කිරීමේ දෙපාර්තමේන්තුව හා සුරාබදු දෙපාර්තමේන්තුව යන ආයතන 05 විවිධ ගැටළු පැවතීම හේතුවෙන් මෙතෙක් සම්බන්ධ කර නොමැති බව ද නිරීක්ෂණය විය.

(IV) RAMIS ව්‍යාපෘතිය යටතේ සිංගප්පූරු ආයතනය මඟින් ක්‍රියාත්මක වූ ඇමතුම් මධ්‍යස්ථාන සේවාව (Call Center) දේශීය ආදායම් දෙපාර්තමේන්තුව වෙත පවරාගෙන වර්ෂයකට රු.33,844,000ක වැට් රහිත මුදලක් ගෙවීමට යටත්ව 2021 අප්‍රේල් 01 දින සිට 2023 මැයි 31 දින දක්වා වූ වර්ෂ 02කට වැඩි කාලයක් සඳහා N-able (pvt) Ltd ආයතනය යටතේ පවත්වාගෙන යනු ලැබූ අතර නැවතත් 2023 ජූනි 01 සිට 2025 මාර්තු 31 දින දක්වා වර්ෂ 2 ක කාලයක් වැට් බදු රහිතව රු. 76,700,000 ක මුදලකට අදාළ කොන්ත්‍රාත්තුව දිරිස කිරීමට මුදල් අමාත්‍යාංශයේ අනුමැතිය ලැබී තිබුණු අතර මෙම ඇමතුම් මධ්‍යස්ථාන සේවාව පවත්වා ගෙන යාම සඳහා දෙපාර්තමේන්තුව සතුව භෞතික හා මානව සම්පත් නොමැති වීම මත මෙම කොන්ත්‍රාත්තුව තවදුරටත් 2025 නොවැම්බර් 30 දක්වා දීරිස කර ඇති අතර ඒ වෙනුවෙන් 2025 වර්ෂය සඳහා රු. 47,937,500ක අතිරේක වියදම් දරා ඇති බව ද නිරීක්ෂණය විය.තවද 2025 දෙසැම්බර් 01 සිට 2026 නොවැම්බර් 30 දින දක්වා නව කොන්ත්‍රාත් ගිවිසුමකටද දෙපාර්තමේන්තු එළැඹී තිබූ නමුදු මේ දක්වා කාර්යය මණ්ඩල පුහුණුව සම්බන්ධව සාධනීය පියවරක් ගෙන නොතිබුණි.

(V) RAMIS ක්‍රියාත්මක කිරීමේ අදියර II යටතේ පද්ධතිගත කිරීමට අපේක්ෂා කරන ලද ඉහළ බදු ප්‍රතිඵලයක් රැස් කරන ඔට්ටු හා සුදු බද්දට අදාළ පරිපාලන කටයුතු දිගු කාලයක් ගත වී ඇතත් ආදායම් පරිපාලන කළමනාකරණ තොරතුරු පද්ධතිය මඟින් සිදු නොවන බව නිරීක්ෂණය විය.

#### 4.1.3 ප්‍රසම්පාදනයන්

(අ) දේශීය ආදායම් දෙපාර්තමේන්තුවේ භාවිතයේ පවතින පරිගණක බොහෝ ප්‍රමාණයක් වර්ෂ 10 ඉක්මවීම හා යොදාගන්නා මෘදුකාංග කල් ඉකුත් වී තිබීම මත යාවත්කාලීන වූ නවීන පරිගණක සම්පාදනය කර ගැනීමේ අවශ්‍යතාවය මත දෙපාර්තමේන්තුව සඳහා ඩෙස්ක්ටොප් පරිගණක 1000 ක් මිලදී ගැනීමේ ප්‍රසම්පාදනය ක්‍රියාවලිය 2024 වර්ෂයේදී ආරම්භ කර තිබුණද පිරිවිතර සහ ලංසු ලේඛන නිවැරදිව පිළියෙල නොකිරීම හේතුවෙන් මහාපරිමාණ ප්‍රසම්පාදන කමිටු තීරණය මත 2025 වර්ෂය තුළ පරිගණක අවශ්‍යතාවය නැවතත් විශ්ලේෂණය කර ලංසු කැඳවා තිබුණි. එහිදී විධිමත් ලංසු ඇගයුම් කමිටු වාර්තා තීරණය අනුව සියළුම ලංසුකරුවන් විසින් ඉදිරිපත් කරන ලද ලංසු ප්‍රතික්ෂේප කර තිබුණද ඊට හේතු වී ඇති කරුණු , විශාල බැහැර වීම් ද, සුළු බැහැරවීම් ද යන්න නිවැරදිව හඳුනාගෙන නොතිබුණු බව නිරීක්ෂණය විය.

(ආ) 2025 ඔක්තෝබර් 29 දින පැවති ලංසු ඇගයීම් කමිටු වාර්තාව අනුව සියලුම ලංසු ප්‍රතික්ෂේප කර ඩෙස්ක්ටොප් පරිගණක ප්‍රසම්පාදන සඳහා නැවත මිල ගණන් කැඳවීම සුදුසු බව නිර්දේශ කර තිබුණු අතර ප්‍රසම්පාදන ක්‍රියාවලිය සඳහා වසරකට අධික කාලයක් ගත කර නැවතත් මූලික ප්‍රසම්පාදන කටයුතු සඳහා ප්‍රවේශ වීමට සිදුව තිබුණි. තවද දෙපාර්තමේන්තුව මූලික ප්‍රසම්පාදන කටයුතු ආරම්භ කිරීම සිදු කරන විට දෙපාර්තමේන්තු සඳහා වූ පරිගණක අවශ්‍යතාවය නිවැරදිව හඳුනා ගෙන හා දෙපාර්තමේන්තුව අවශ්‍යතාවයට ගැලපෙන පරිදි පිරිවිතර සකස් කිරීම මූලික අදියරේදීම සිදුකර නොතිබීමෙන් 2025 නොවැම්බර් මස ප්‍රසම්පාදන කමිටුව විසින් යලිත් වරක් පරිගණක අවශ්‍යතාවය සලකා බැලීමට උපදෙස් ලබාදී තිබුණි. තවද, දෙපාර්තමේන්තු කටයුතු බාධාවකින් තොරව සුමටව පවත්වාගෙන යාමටත්, 2025 වර්ෂයේදී නව බඳවා ගැනීම් සිදු කළ සහකාර කොමසාරිස්වරුන් සඳහා ද ඔහුන්ගේ කටයුතු කාර්යක්ෂමව සිදු කරගෙන යාම සඳහා අවශ්‍ය වන ධාරිතාවයකින් යුතු ඩෙස්ක්ටොප් පරිගණක යන්ත්‍ර හඳුනාගෙන ඒවා මිලදී ගැනීමට වසර 2 කට ආසන්න කාලයක් ගත වී ඇතත්, මේ වන තෙක් එම ප්‍රසම්පාදනයන් සිදු කිරීමට අපොහොසත් වී තිබුණි.

(ඇ) මිල පැවරුම් විගණනයන් සිදුකිරීම සඳහා සන්සන්දනාත්මකව විශ්ලේෂණය කරන ලද දත්ත පද්ධතියක අවශ්‍යතාව සඳහා Capitaline ඉන්දියානු දත්ත පද්ධතිය 2025 වර්ෂය සඳහා අනුසන් කිරීම සඳහා වූ ප්‍රසම්පාදන කමිටු අනුමැතිය මත දත්ත පද්ධතිය මිලදී ගෙන

නිවුණද පද්ධතිය දෙපාර්තමේන්තුවේ අවශ්‍යතාවයට ප්‍රමාණවත් නොවන බව හා එයින් ආවරණය වන්නේ ඉතා සීමිත පරිමාණයක් බවටද එම වාර්තාව මගින්ම අනාවරණය කර තිබුණි.

(ඇ) ප්‍රධාන කාර්යාල විදුලි ජනන යන්ත්‍ර නඩත්තු ප්‍රසම්පාදනය සඳහා මහා පරිමාණ ප්‍රසම්පාදන කමිටු තීරණය අනුව Trade Promoters (Pvt) Ltd ආයතනය සමඟ පැවති ගිවිසුමට අදාළව 2025 මාර්තු 01 දින සිට මාස 03 ක් දක්වා දීර්ඝ කර ඇති කාලය සඳහා වූ කාර්යසාධන ඇපකරය ලබා දී නොතිබුණි.

(ඉ) දෙපාර්තමේන්තු ප්‍රසම්පාදන ක්‍රියාකාරකම් සඳහා සමස්ත ඇස්තමේන්තු ගත වියදම හා 2025 වර්ෂයට එහි භෞතික ප්‍රගතිය සලකා බැලීමේදී 2025 දෙසැම්බර් 31 දිනට ප්‍රසම්පාදන සැලැස්මේ ඇතුළත් අපේක්ෂිත ප්‍රගතිය ලඟා කර නොගත් ප්‍රසම්පාදන අයිතමයන් 22ක් හා වියදම් සිදු කර ඇති නමුත් භෞතික ප්‍රගතිය හදුනා ගෙන නොමැති ප්‍රසම්පාදන අයිතමයන් 08ක් හා වර්ෂය තුළදී කිසිදු වියදමක් සිදු කර නොතිබුණු ප්‍රසම්පාදන අයිතමයන් 30ක් විය.

(ඊ) 2025 වර්ෂයේදී සංශෝධිත ප්‍රසම්පාදන සැලැස්මෙහි දක්වා ඇති ඇස්තමේන්තුගත වියදම ඉක්මවා 2025 දෙසැම්බර් 31 දිනට වියදම් සිදු කර ඇති ප්‍රසම්පාදන අයිතමයන් 22ක් තිබුණු අතර විගණනයට ඉදිරිපත් කර ඇති ප්‍රසම්පාදන ප්‍රගති ලේඛනය අනුව ප්‍රසම්පාදන අයිතම සඳහා දක්වා ඇති වියදම්, දෙපාර්තමේන්තු වැය ශීර්ෂ සඳහා වූ වියදම් වාර්තාව හා සැසඳීමේදී ප්‍රසම්පාදන ප්‍රගති ලේඛනයේ වැය ශීර්ෂ සඳහා දක්වා ඇති වියදම් වටිනාකම්වල රු.182,838,269 ක වෙනසක් පැවතුණි.

(උ) දෙපාර්තමේන්තුවේ CCTV කැමරා පද්ධතිය රාජ්‍ය ඉංජිනේරු සංස්ථාවේ අධීක්ෂණය යටතේ පෞද්ගලික ආයතනයක් විසින් සම්පූර්ණ කර 2010 මැයි මසදී රාජ්‍ය ඉංජිනේරු සංස්ථාවට භාර දී තිබුණු අතර ඒ වන විටද අවුරුද්දක වගකීම් කාලය ඉක්ම ගොස් තිබුණි. රාජ්‍ය ඉංජිනේරු සංස්ථාව විසින් එය දෙපාර්තමේන්තුව වෙත විධිමත්ව භාර දී තිබූ බවට තහවුරු කල හැකි සාක්ෂි ඉදිරිපත් වී නොතිබූ අතර, මේ වන තුරු භාවිතයට ගෙන නොතිබුණු CCTV කැමරා 70 ක්‍රියාකාරී තත්ත්වයේද නොපැවති අතර මේ සඳහා දරන ලද පිරිවැය ලිපිගොනු අනුව රු. 7,985,992 ක් වී තිබුණි.

4.1.4 වත්කම් කළමනාකරණය

(අ) ප්‍රධාන කාර්යාල ගොඩනැගිල්ල නවීකරණයේදී දෙපාර්තමේන්තුව වෙත සපයා තිබුණු ට්‍රාන්ස්පොමර් යන්ත්‍ර 02 ප්‍රධාන විදුලි පද්ධතියට සම්බන්ධ කර නොතිබීම නිසා එම යන්ත්‍ර 2010 වර්ෂයේ සිටම භාවිතයට ගෙන නොතිබුණු අතර, මේ වන විට වර්ෂ 15 කට ආසන්න කාලයක් තිස්කියව පැවත තිබුණි.

- (ආ) මහනුවර ප්‍රාදේශීය කාර්යාලයේ කොමසාරිස් නිල කාමරය තුළ සවිකර තිබූ දෙපාර්තමේන්තුවේ RAMIS පද්ධතිය හා සම්බන්ධ ප්‍රධාන RAMIS සර්වරය ( RAMIS Server Rac Unit) නියමිත ජාත්‍යන්තර ප්‍රමිත අනුව නියමිත ඉඩ ප්‍රමාණයන් පවත්වා ගනිමින් ආරක්ෂිතව ස්ථානගත කර නොතිබුණි.
- (ඇ) 2018 වර්ෂයේදී මහනුවර ප්‍රාදේශීය කාර්යාලය සඳහා මිලදී ගෙන ඇති CUMMINS වර්ගයේ විදුලි ජනන යන්ත්‍රයේ 2020 වර්ෂයේ සිට වාර සේවා නඩත්තුව සිදුකර නොතිබූ අතර විදුලි ජනන යන්ත්‍රය සඳහා ඉන්ධන අත්තිකාරම ඉල්ලීමේදී විදුලි විසන්ධි වීම සම්බන්ධ වාර්තාවක් විදුලි බල මණ්ඩල ඉංජිනේරු හරහා ලබා ගෙන ඉදිරිපත් කර නොතිබීම හේතුවෙන් විදුලි ජනන යන්ත්‍රය නිසි පරිදි උපයෝජනය නොවී පැවතුණි.
- (ඈ) ප්‍රධාන කාර්යාල ගොඩනැගිල්ලේ බාහිර ආවරණ තහඩු( Cladding Sheet) සවි කිරීමෙන් පසු 2017 වර්ෂයේ සිට මේ දක්වා එම තහඩු වරින් වර ගැලවී ගොස් තිබුණු අතර, එම අවදානම සම්බන්ධව දෙපාර්තමේන්තුවේ ආරක්ෂක අංශ නිරන්තරයෙන් වාර්තා කර තිබුණි. තවද එම ආවරණ තහඩු විධිමත් පරිදි නඩත්තු නොවීමෙන් මහල් 15 කින් සමන්විත ජනාකීර්ණ ස්ථානයක පැවති දෙපාර්තමේන්තු ගොඩනැගිල්ලේ ඉහළ මහලක පිටත ආවරණ තහඩු(Cladding Sheet) ගැලවී ගොස් විශාල අනතුරක් සිදුවීමේ අවදානමක් ඉදිරියේදී ද පැවතුණි. තවද සෙලවෙන ආවරණ තහඩු සිර කිරීමට සහ බිමට වැටීමේ අවදානම ඇති ආවරණ තහඩු ආවරණ ගලවා ඉවත් කිරීම සඳහා 2017 වර්ෂයේ සිට මේ දක්වා වරින් වර එකතු වටිනාකම රු. 1,145,658 ක් පෞද්ගලික ආයතනයට ගෙවා තිබුණද 2026 මැයි 15 දින වන විටද අවදානමක් පවතින ආවරණ තහඩු ඉවත් කර සහ ගලවා ඉවත් කරන ලද ආවරණ තහඩු සඳහා නැවත සවි කිරීමක් සිදු කිරීමට විධිමත් ක්‍රියාමාර්ග ගෙන නොතිබුණි.
- (ඉ) මහනුවර ප්‍රාදේශීය කාර්යාලයේ ඉහළ මහලේ කොටසක පවත්වාගෙන තිබූ දෙපාර්තමේන්තු ලේඛනාගාරයේ ධාරිතාවය ඉක්මවා පැරණි ලිපිගොනු අසුරා තිබූ අතර තවදුරටත් ලේඛනාගාරය පුළුල් කිරීමේ හැකියාවක් නිරීක්ෂණය නොවූ අතර ලේඛනාගාරයේ පවතින ලේඛන ක්‍රමවත්ව සුවිගත කිරීමක්ද සිදුවී නොතිබුණි.
- (ඊ) සමුපකාර තොග වෙළඳ සංස්ථාව වෙතින් දෙපාර්තමේන්තුව වෙත ලැබී තිබුණ ජාවත්ත ප්‍රාදේශීය කාර්යාලය පිහිටි ගොඩනැගිල්ල සම්බන්ධ ප්‍රසම්පාදන, ඉන්වෙන්ට්‍රි භාරදීම හා භාරගැනීම හෝ අයිතිය තහවුරු කිරීමට අදාළ නිශ්චිත ලේඛන නොපැවතුණි.

4.1.5 පාඩු හා හානි

මුදල් රෙගුලාසි 104 ප්‍රකාරව පාඩුවක් හෝ අලාභයක් සිදු වූ වහාම එහි ප්‍රමාණය හා හේතු නිශ්චය වශයෙන් දැන ගැනීමත් එයට වගකිව යුත්තන් නිශ්චය කිරීමත් සඳහා පරීක්ෂණ ආරම්භ කිරීම හා මුදල් රෙගුලාසි 105 අනුව අලාභයට වගකිව යුතු නිලධාරීන්ගෙන් ඒ සඳහා ගෙවිය යුතු උපරිම අගයන් නිශ්චය කර එම මුදල පූර්ණය කරන ලෙස ඔහුන්ට නියම කොට එය අයකර ගැනීමට හෝ එමෙන්ම මුදල් රෙගුලාසි 109 ප්‍රකාරව පොතෙන් අස්කිරීමේ නියෝගය යටතේ කපා හැරීමක් සිදු කිරීමට කටයුතු කර නොමැති රු.4,747,639 ක ශේෂයක් 2025 දෙසැම්බර් මස 31 දිනට පැවතුණි.

4.1.6 විගණන විමසුම්වලට පිළිතුරු ලබා නොදීම

සමාලෝචිත වර්ෂයේ විගණනයට අදාළව නිකුත් කරන ලද විගණන විමසුම් 06 කට දෙපාර්තමේන්තුව විසින් නියමිත කාලය තුළ පිළිතුරු ලබාදී නොතිබුණු අතර යථෝක්ත විමසුම්වලින් රු.මිලියන 324,252 ක වටිනාකමකින් යුතු කරුණු සම්බන්ධයෙන් විමසීම් කර තිබුණි.

4.1.7 කළමනාකරණ දුර්වලතා

(අ) 2022-2025 කාලපරිච්ඡේදයට අදාළව විනය වෝදනාවන්ට ලක් වූ දෙපාර්තමේන්තු නිලධාරීන් සම්බන්ධයෙන් පරීක්ෂණ පැවැත්වීම සඳහා විවෘත කල මූලික විමර්ශන ගොනු 30 කින් කිසිදු ගොනුවක් සඳහා කාලපරිච්ඡේදය අවසානයේ වෝදනා කෙටුම්පත් කර විධිමත් පරීක්ෂණ පවත්වා අවසන් කර නොතිබුණි.

4.1.8 මානව සම්පත් කළමනාකරණය

(අ) අනුසූක්ත කාර්යමණ්ඩලය, තරාස කාර්යමණ්ඩලය

(I) 2025 දෙසැම්බර් 31 දිනට දෙපාර්තමේන්තුවේ 2,868ක් වූ සමස්ථ අනුමත සේවක සංඛ්‍යාවෙන් සියයට 14 ක් වූ තනතුරු 414 ක් පුරප්පාඩුව පැවති අතර ඉන් ජ්‍යෙෂ්ඨ මට්ටමේ තනතුරු සංඛ්‍යාව 222 ක් එනම් අනුමත සේවක සංඛ්‍යාවෙන් සියයට 18 ක් විය. 2026 මැයි 15 දින වන විට ප්‍රධාන මූල්‍ය නිලධාරී තනතුර පිරවී තිබුණද අනෙකුත් තනතුරු මේ දක්වා පුරප්පාඩුව පැවතුනි. තවද සමාලෝචිත වර්ෂය අවසාන වන විට ජ්‍යෙෂ්ඨ මට්ටමේ නොවන සේවක කාණ්ඩය යටතේ සමස්ථ පුරප්පාඩු සංඛ්‍යාව 192 ක් එනම් සියයට 12 ක් වී තිබුණි.

(II) දේශීය ආදායම් දෙපාර්තමේන්තුවේ කොමසාරිස් තනතුර සඳහා අනුමත වූ සේවක සංඛ්‍යාව 90ක් වන අතර 2025 දෙසැම්බර් 31 දිනට නිත්‍ය නිලධාරීන් 54කින් හා වැඩ බලන නිලධාරීන් 36කින් තනතුරු සංඛ්‍යාව සම්පූර්ණ කර ඇති නමුත් දේශීය ආදායම්

සේවයේ නිලධාරීන්ගේ පුරප්පාඩු පැවතියද දේශීය ආදායම් සේවයේ I ශ්‍රේණියේ ජ්‍යෙෂ්ඨ නියෝජ්‍ය කොමසාරිස්වරුන් කිදෙනෙකු හා දේශීය ආදායම් සේවයේ II ශ්‍රේණියේ නියෝජ්‍ය කොමසාරිස්වරයෙකු වෙනත් පාර්ශවයන්ට නිදහස් කර තිබූ අතර ශ්‍රී ලංකා තොරතුරු තාක්ෂණ සේවයේ පුරප්පාඩුව පැවති නියෝජ්‍ය අධ්‍යක්ෂ/සහකාර අධ්‍යක්ෂ තනතුරු 06 ක් සඳහා නිලධාරීන් බඳවා ගැනීමේ ප්‍රමාදය දේශීය ආදායම් දෙපාර්තමේන්තුවේ ආදායම් පරිපාලන කළමනාකරණ තොරතුරු පද්ධතියේ(RAMIS) නඩත්තු කටයුතු දෙපාර්තමේන්තුව වෙත පවරා ගැනීමේදී අහිතකර බලපෑමක් ඇති වී තිබුණි.

(III) දේශීය ආදායම් දෙපාර්තමේන්තුවේ ආදායම් පරිපාලන කළමනාකරණ තොරතුරු පද්ධතිය ක්‍රියාත්මක කිරීම සඳහා තොරතුරු හා සන්නිවේදන තාක්ෂණ සේවයේ MN-6 කාණ්ඩයේ නිලධාරීන් නොපමාව බඳවා ගැනීමට අනුමැතිය ලබා දී තිබුණ ද තොරතුරු තාක්ෂණ නිලධාරී තනතුරු 26 ක බඳවා ගැනීමේ පවතින ප්‍රමාදය දේශීය ආදායම් දෙපාර්තමේන්තුවේ ආදායම් පරිපාලන කළමනාකරණ තොරතුරු පද්ධතියේ කටයුතු සඳහා සෘජුව බලපෑමක් ඇති කර තිබුණි.

(IV) ප්‍රාථමික මට්ටමේ සේවක කාණ්ඩයට අයත් දෙපාර්තමේන්තුගත තනතුරක් වන ගොඩනැගිලි පරීක්ෂක හා සංචාරක බංගලා භාරකරු තනතුරු වර්ෂ ගණනාවක සිට පුරප්පාඩුව පැවතිය ද සමාලෝචිත වර්ෂය අවසන් වන විටද එම තනතුරු සඳහා කිසිදු නිලධාරියෙකු බඳවා ගැනීමට දෙපාර්තමේන්තුව අපොහොසත් වී තිබුණු අතර රියදුරු තනතුරු 21ක් හා කාර්යාල කාර්යය සහායක තනතුරු 87ක් පුරප්පාඩුව පැවතීම දෙපාර්තමේන්තුවේ දෛනික කටයුතු බාධාවකින් තොරව පවත්වාගෙන යාමට දැඩි බලපෑම් ඇතිවී තිබුණි.

(V) රාජ්‍ය අංශය තුළ මානව සම්පත් සංවර්ධනය කිරීම සම්බන්ධයෙන් නිකුත් කර ඇති රාජ්‍ය පරිපාලන චක්‍රලේඛ 02/2018 හා 02/2018 (1) අනුව සියලු රාජ්‍ය ආයතනයන්හි දීර්ඝ කාලීන මානව සම්පත් සංවර්ධන සැලැස්මක් පිළියෙළ කිරීමේ අවශ්‍යතාවය පෙන්වා දී ඇති නමුදු දෙපාර්තමේන්තුවට අදාළව 2025 වර්ෂය සඳහා මානව සම්පත් සංවර්ධන සැලැස්මක් පිළියෙළ කිරීමට දෙපාර්තමේන්තුව අපොහොසත් වී තිබුණි.



එස්.රත්නවීර  
 නියෝජ්‍ය විගණකාධිපති  
 විගණකාධිපති වෙනුවට.

## Promotions during the Year 2025

	Name	Date of Promotion	Permanent Post	Current Post
1	Mr. L.K. Rathnayake	24.03.2025	Senior Commissioner	Deputy Commissioner General
2	Mr. J.M.S.S. Rathnawardhana	27.06.2025	Senior Commissioner	Deputy Commissioner General
3	Mr. K.G.P.K. Dharmawardhana	19.11.2025	Senior Commissioner	Deputy Commissioner General (Acting)
4	Mr. N.M.A.K.B. Napana	18.12.2025	Senior Commissioner	Deputy Commissioner General (Acting)
5	Mr. A.M. Nafeel	28.01.2025	Commissioner	Senior Commissioner (Acting)
6	Mr. W.A.D. Walimini	24.03.2025	Commissioner	Senior Commissioner (Acting)
7	Mr. A.K. Lokubalasooriya	27.06.2025	Commissioner	Senior Commissioner (Acting)
8	Mrs. J.N. Rajapaksha	29.07.2025	Commissioner	Senior Commissioner (Acting)
9	Mr. M.A.V. Jayasiri	15.10.2025	Commissioner	Senior Commissioner (Acting)
10	Mr. A.L.D. Sanajeewa	19.11.2025	Commissioner	Senior Commissioner (Acting)
11	Mrs. S.I. Asanthi	18.12.2025	Commissioner	Senior Commissioner (Acting)
12	Mr. D.I.U.K. Dias	10.01.2025	Senior Deputy Commissioner	Commissioner (Acting)
13	Mrs. H.H.M.M.K. Herath	23.01.2025	Senior Deputy Commissioner	Commissioner (Acting)
14	Mr. P.N. Kumara	28.01.2025	Senior Deputy Commissioner	Commissioner (Acting)
15	Mr. G.V.I.P. Nanayakkara	03.02.2025	Senior Deputy Commissioner	Commissioner (Acting)
16	Mr. D.G. Dissanayake	06.02.2025	Senior Deputy Commissioner	Commissioner (Acting)
17	Mr. P. Balaraj	28.02.2025	Senior Deputy Commissioner	Commissioner (Acting)
18	Mr. Y.S.B. Kusumsiri	02.05.2025	Senior Deputy Commissioner	Commissioner (Acting)
19	Mrs. T.K. Jayarathne	23.06.2025	Senior Deputy Commissioner	Commissioner (Acting)
20	Mr. P.H. Gunawardhane	01.07.2025	Senior Deputy Commissioner	Commissioner (Acting)
21	Mrs. R.A.M. Perera	29.07.2025	Senior Deputy Commissioner	Commissioner (Acting)

22	Mrs. K.G.R. Dharmasri	31.07.2025	Senior Deputy Commissioner	Commissioner (Acting)
23	Mrs. S.K.J. Jayawardhene	11.09.2025	Senior Deputy Commissioner	Commissioner (Acting)
24	Mr. J.S.U.V. de Silva	15.10.2025	Senior Deputy Commissioner	Commissioner (Acting)
25	Mrs. M.T.S. Nilanthi	19.11.2025	Senior Deputy Commissioner	Commissioner (Acting)
26	Mr. K.G.J.N. Deshapriya	07.12.2025	Senior Deputy Commissioner	Commissioner (Acting)
27	Mrs. C.J. Goonarathne	07.12.2025	Senior Deputy Commissioner	Commissioner (Acting)
28	Mrs. S.K.N. Sujani	18.12.2025	Senior Deputy Commissioner	Commissioner (Acting)
29	Mr. P.D.S.D. Jayananda	20.12.2025	Senior Deputy Commissioner	Commissioner (Acting)
30	Mr. H.T.G.L.R. Abeysekara	28.12.2025	Senior Deputy Commissioner	Commissioner (Acting)

## Retirements of Inland Revenue Service Officers

	Name	Service Period in the IRD		Designation
		From	To	
1.	Mr. W.G. Wijedasa	16.11.1998	09.01.2025	CIR
2.	Mr. T.M.P.B. Telwadana	18.10.1993	23.01.2025	CIR (Acting)
3.	Mr. S.A.R. Pemasiri	01.07.1999	06.02.2025	CIR
4.	Mr. L.A.S.K. Perera	02.08.1993	02.05.2025	CIR
5.	Mr. L.M.S.P. Wikramasinghe	02.08.1993	01.02.2025	CIR (Acting)
6.	Mr. S.P.K. Gunaratne	16.11.1998	23.06.2025	CIR
7.	Mr. G.P.W. Senewirathne	16.11.1998	31.07.2025	CIR
8.	Mrs. K.T.U. Padmini	02.08.1993	11.09.2025	CIR
9.	Mrs. R.W.A.G. Rajapaksha	18.10.1993	07.12.2025	CIR
10.	Mrs. B.M.T.K. Balasooriya	16.11.1998	07.12.2025	CIR (Acting)
11.	Mrs. H.S.K. Munasinghe	01.03.1994	28.12.2025	CIR (Acting)
12.	Mr. H.R. Sanath	01.07.1999	30.12.2025	CIR
13.	Mr. K.D.G. Thilakaratne	18.10.1993	12.01.2025	SDCIR
14.	Mrs. R.H.M.A. Hemamali	18.10.1993	08.02.2025	SDCIR
15.	Mrs. K.A.P.R. Gunarathne	18.10.1993	07.04.2025	SDCIR
16.	Mrs. S.H.P.C.S. Perera	01.01.2007	09.04.2025	SDCIR
17.	Mr. M.J.R. Munasinghe	02.08.1993	07.05.2025	SDCIR
18.	Mr. W.M.S.S. Walisundara	02.08.1993	12.07.2025	SDCIR
19.	Mrs. K.P.P. Nilmini Kumari	02.08.1993	15.07.2025	SDCIR
20.	Mr. P.K.P. Jayathilake	02.08.1993	20.07.2025	SDCIR
21.	Mrs. W.W. Sunethra	18.10.1993	14.08.2025	SDCIR
22.	Mr. M.Y.M. Naseem	02.08.1993	13.09.2025	SDCIR
23.	Mrs. M.M. Korera	02.08.1993	29.10.2025	SDCIR
24.	Mr. J.H.M.A. Jayapathma	02.08.1993	05.11.2025	SDCIR
25.	Mr. H.P.K.I. Kaldera	18.10.1993	20.11.2025	SDCIR
26.	Mrs. P.D.R.D. Peramuna	02.08.1993	25.11.2025	SDCIR
27.	Mr. E.A.J. Rupasinghe	15.11.2007	08.12.2025	SDCIR
28.	Mrs. W.P.P. Weerasinghe	02.08.1993	29.12.2025	SDCIR
29.	Mr. E.A.N.J. Edirisinghe	16.11.1998	19.02.2025	DCIR
30.	Mr. N.P. Atupolage	16.11.1998	21.05.2025	DCIR
31.	Mr. H.K.G. Priyanka Lal	16.11.1998	27.08.2025	DCIR
32.	Mr. K.P.A. Weerasooriya	03.04.2007	22.09.2025	DCIR
33.	Mr. D.S.R. Wikramaarachchi	03.04.2007	27.10.2025	DCIR
34.	Mr. R.P. Dayananda	16.11.1998	06.12.2025	DCIR
35.	Mrs. K.H.C. Jayasiri	01.07.1999	01.01.2025	ACIR
36.	Mr. H.M.U. Premakumara	02.07.2007	04.06.2025	ACIR

## Foreign Human Resource Development Programs Conducted in Year 2025

No	Name of the Programme	Names of the Participants and Designation	Country	Duration of the Programme	Total Investment	Funded by	Outcome
1	ITEC Customized course on Taxation	1. Ms. W.K.H. Sirimanna - DCIR 2. Ms. W.R.N.S. Kumari - DCIR	India	13 Jan 24 Jan	Incidental Allowance US\$ 325	Gov. of India	The ITEC Customized Course on Taxation equips international tax officials and policy makers with a comprehensive understanding of India's modern tax landscape, focusing on the successful implementation of the Goods and Services Tax (GST) and digital e-governance systems like faceless assessment. Participants gain practical expertise in international tax treaties, transfer pricing and advanced audit techniques, enabling them to reform revenue administrations and improve taxpayer compliance in their home countries. Ultimately, the course fosters a global network of tax professionals capable of navigating complex fiscal challenges while strengthening bilateral economic cooperation with India.
2	2025 Dialogue on Public Finance & the Sustainable Development Goals	1. Mr. M.K.P.J.S.S. Perera – SCIR 2. Ms. S.D.C. Malkanthi – SCIR	USA	29 Jan 31 Jan	Incidental Allowance US\$ 150 Warm Cloth Allowance Pound 75	UNDP	This training program focused on bridging the massive financing gap notably the rising debt servicing costs for developing countries by integrating tax, spending and investment policies. The primary outcome was the development of actionable recommendations for the Fourth International Conference on Financing for Development (FfD4), emphasizing “outcome-driven” fiscal policies that prioritize gender equality, climate resilience and digital transformation. It also reinforced global partnerships between the UNDP, IMF and World Bank to move away from fragmented financial systems toward a unified, mission oriented approach to public value.

3	Simplification and Digitization of Tax Systems for the Commonwealth	1. Mr. M.L.S.P. Gunathilaka - CIR 2. Ms. J.S.P.A.D. Weerasuriya - Director (ICT)	England	10 Feb 12 Feb	Incidental Allowance US\$ 100 Warm Cloth Allowance Pound 75	Wilton Park	This program focused on transforming tax administrations from rigid legal structures into user-centric, data-driven systems. The primary outcome was a consensus on the “honeybee principle -collecting revenue gently by simplifying tax language, automating compliance through pre-filled returns and using AI for risk profiling rather than manual audits.” To sustain this, participants committed to institutionalizing a Commonwealth-wide Peer-to-Peer Learning Hub and a shared repository of case studies to accelerate digital maturity across member states.
4	Effective Leadership for Revenue Administration SARTTAC	1. Mr. A.P.J. Chadraneel - CIR 2. Ms. S. Theivaseelan - CIR 3. Ms. K.A.D.G.M. Kahandawa arachchi - CIR 4. Mr. A.P. Gunathunga - CIR	India	17 Feb 21 Feb	Incidental Allowance US\$ 150	SARTTAC	The primary outcome was a strategic shift from traditional, hierarchical management to transformational leadership, focusing on how to manage the human element of digital transitions and “faceless” assessments. The program also strengthened regional cooperation, allowing leaders to share common solutions for combating tax evasion and enhancing taxpayer services through data driven decision making.
5	South Asia Knowledge Network on Taxation	1. Mr. L.K. Ratnayake - SCIR 2. Mr. N.M.A.K.B. Napana - SCIR 3. Mr. V.G.R. Kumara - SCIR	Thailand	24 Feb 27 Feb	Incidental Allowance US\$ 75	World Bank	The primary outcome was a strategic commitment to tackling tax evasion through enhanced Exchange of Information (EOI) and the adoption of the OECD’s Pillar Two global minimum tax standards. Participants also finalized a regional roadmap for digitizing tax administrations, specifically focusing on India’s “faceless assessment” model and AI-driven risk profiling to reduce corruption and broaden the tax base.

6	Tax Debt Management Workshop for SGATAR and ADB Members	Ms. J.D. Ranasinghe - DCGIR	Japan	10 Mar 12 Mar	Incidental Allowance US\$ 125  Warm Cloth Allowance Pound 75	ADB	The primary outcome of the program is the development of a systemic debt management strategy that shifts away from reactive collection toward proactive, data-driven interventions. Participants learn to integrate Advanced Analytics and AI to segment taxpayers by risk, allowing authorities to apply “soft” automated reminders for low-risk debtors while focusing intensive enforcement on high-value, high-risk cases. Key practical outcomes include:
							Digitization of Collections: Implementing electronic payment gateways and automated offset systems to reduce the cost of collection.
							Legal Framework Strengthening: Knowledge on drafting more effective legislation for debt write-offs, payment installment plans and cross border recovery.
							Regional Standardization: Aligning debt management practices with international benchmarks like the TADAT to improve overall domestic resource mobilization.
7	Regional Workshop on International Taxation	1. Mr. D.I.U.K. Dias - CIR  2. Ms. K. Menaka - ACIR	India	11 Mar 13 Mar	Incidental Allowance US\$ 125	World Bank	The primary outcomes included the finalization of a strategic roadmap for the Crypto-Asset Reporting Framework (CARF) to eliminate tax evasion in digital assets and the development of technical protocols for integrating Automatic Exchange of Information (AEOI) data directly into domestic tax audits. Furthermore, participants established new guidelines for Cross-Border Assistance in Recovery (CBAR), enabling jurisdictions to cooperate on the actual collection of tax debts across borders, while reaching a consensus on the implementation of the Two-Pillar Solution to ensure equitable taxation of the digitalized economy across the Asia-Pacific region.

8	Bridging Research to Policy (Australia Awards South Asia & Mongolia)	Ms. C.S. Ratnayake - DCIR	Australia	15 Mar 29 Mar	Incidental Allowance US\$ 50 Warm Cloth Allowance Pound 75	Gov. of Australia	The primary outcome was the development of individual Return-to-Work Plans (RWPs), which tasked participants with applying their newfound technical skills in stakeholder mapping, research interpretation and policy brief drafting to specific development challenges in their home countries. By bridging the gap between academic data and administrative execution, the program strengthened institutional capacity to drive inclusive economic growth and accountable governance, particularly in key sectors like digital transformation, agriculture and public sector reform.
9	IRBM-IBFD: Digital Assets Course	Ms. K.R.R.P. Koswatta - DCIR	Malaysia	21 Apr 25 Apr	Incidental Allowance US\$ 175 Airfare Rs. 117,000/-	Malaysian Tax Academy	The primary outcome was the training of tax officials in high level audit techniques for Distributed Ledger Technology (DLT), specifically focusing on the “badges of trade” to distinguish between capital gains and taxable business income in DeFi activities like staking and mining. By the conclusion of the program, participants developed a unified workflow for monitoring cross-border digital transactions, ensuring that the IRBM can effectively mitigate tax leakage while providing much needed regulatory certainty for the burgeoning digital economy in Southeast Asia.
10	Fundamentals of the Global Minimum Tax – of Pillar Two – ADB, OECD, KTC and NTS	Mr. J.S.U.V. De Silva - SDCIR	Republic of Korea	22 Apr 25 Apr	Incidental Allowance US\$ 150 Warm Cloth Allowance Pound 75	ADB	A primary outcome of the workshop was the development of practical implementation strategies for the 15% global minimum tax, specifically focusing on the transition to the Income Inclusion Rule (IIR) and the Qualified Domestic Minimum Top-up Tax (QDMTT). Participants gained critical insights into the Transitional CbCR Safe Harbour and the standardized GloBE Information Return (GIR), while reaching a regional consensus on the necessary redesign of domestic tax incentives to remain competitive without sacrificing tax base protection.

11	Negotiation on Double Tax Avoidance Agreement (DTAA) with Slovak Republic	1. Mr. B.K.S. Santha - DCGIR 2. Ms. S.O.A.C.R. Niwunhella - SCIR 3. Ms. I.J.W. Vithanage - SDCIR	Slovak Republic	28 Apr 30 Apr	Incidental Allowance US\$ 150 Warm Cloth Allowance Pound 75 Subsistence Allowance US\$ 2,400 Airfare Rs. 536,300/-	GOSL	The main outcome was the modernization of tax rules to include the OECD/G20 BEPS minimum standards, specifically incorporating a Principal Purpose Test (PPT) to prevent treaty shopping and an updated Mutual Agreement Procedure (MAP) for faster dispute resolution. Furthermore, the two nations agreed on competitive withholding tax caps typically ranging from 10% to 15% on dividends, interest and royalties, alongside new provisions for the Exchange of Information (EOI) to enhance transparency and curb cross border tax evasion.
12	Misuse of Technology in Financial Crimes (Specialty Pilot Program)	Mr. J.M.U.N.B. Jayamaha - SDCIR	Japan	26 May 30 May	Incidental Allowance US\$ 175 Warm Cloth Allowance Pound 75 Airfare Rs. 155,500/-	GOSL	Key outcomes included a modernized understanding of emerging threats, such as the use of deepfakes for identity fraud, the exploitation of crypto-assets and money laundering within online gaming platforms. Participants gained practical expertise in blockchain analytics and digital forensics, enabling them to trace complex, technology-facilitated financial trails across borders. Crucially, the program fostered a “whole-of-society” approach, establishing a robust international network for real-time information sharing and reinforcing the need for adaptive regulatory frameworks to keep pace with the rapid evolution of financial technology.

13	Seminar on IT Based Taxation Statistics Management for Officials of Developing Countries - China	Mr. S.M.G.N. PathumThissa - SDCIR	China	02 Jul 15 Jul	Incidental Allowance US\$ 375	Gov. of China	The program focused on the practical application of China's Golden Tax Phase IV project, demonstrating how big data and cloud computing can automate tax collection and minimize human error. Participants gained insights into establishing robust IT frameworks for real time data monitoring, enhancing the accuracy of national tax statistics and utilizing predictive analytics to identify tax evasion risks. A key outcome was the development of strategies to bridge the "digital gap" in developing countries by implementing scalable, data-driven governance models that improve transparency and domestic resource mobilization.
14	45 <sup>th</sup> CATA Annual Heads Meeting and Technical Conference 2025	Mr. M.L.J.G. Chandrasiri - SCIR	Papua New Guinea	07 Jul 11 Jul	Subsistence Allowance US\$ 1,092  Incidental Allowance US\$ 150  Airfare Rs. 289,000/-	GOSL	The technical outcomes of the conference emphasized a shift toward digital transformation, with delegates exploring the integration of AI, block chain and real time data analytics to enhance revenue collection and taxpayer services. Key discussions also centered on Domestic Resource Mobilization (DRM) and the implementation of gender equity strategies within tax administrations to support sustainable development. By the conclusion of the event, member countries pledged to move away from "rigid" international standards in favor of flexible, adaptive regulations that allow for local innovation, ensuring that tax systems remain both globally compliant and domestically relevant.
15	16 <sup>th</sup> Asia-Pacific Tax Forum - Indonesia	1. Ms. S.I. Asanthi - CIR Commissioner  2. Mr. N.C. Wijewardana - SDCIR	Indonesia	16 Jul 17 Jul	Incidental Allowance US\$ 75	INDEF and MATA	Key outcomes included a commitment to strengthening Domestic Resource Mobilization (DRM) through AI-driven tax administration, the synchronization of indirect tax policies to support the ASEAN Free Trade Area, and the exploration of "green taxes" to fund the region's energy transition. The conference finalized the Jakarta Fiscal Roadmap, which prioritizes regional cooperation to close tax loopholes while ensuring that emerging economies maintain a pro-growth environment through flexible tax incentives and enhanced digital compliance systems.

16	United Nations Regional Workshop on Transfer Pricing in Asia Pacific	Ms. M.R. Baddevithana - SDCIR	Republic of Korea	25 Aug 29 Aug	Incidental Allowance US\$ 75	United Nations	The workshop focused on the practical application of the UN Practical Manual on Transfer Pricing for Developing Countries, specifically addressing the “arm’s length principle” in the context of complex intra-group transactions. The primary outcomes included a regional agreement to improve transparency through standardized Country-by-Country Reporting (CbCR) and the development of simplified “safe harbor” rules for low-risk services to reduce the administrative burden on both tax authorities and taxpayers. Furthermore, delegates prioritized the use of Advanced Pricing Agreements (APAs) as a tool for dispute prevention, ensuring a more predictable investment climate while curbing illicit financial flows and profit shifting across the Asia-Pacific region.
17	CATA Senior Leadership Program 2025 to 2026 -Phase 1	Ms. H.H.T. Priyanthi - SCIR	Uganda	8 Sep 18 Sep	Incidental Allowance US\$ 350  Subsistence Allowance US\$ 245	HMRC	The primary outcome was the successful transition of high potential senior tax officials from technical management to strategic leadership through immersive modules on emotional intelligence, adaptive decision-making and organizational resilience. Participants developed Personal Action Plans to address specific leadership gaps and engaged in cross-jurisdictional “Action Learning” teams to begin research on critical tax administration challenges, such as closing the digital tax gap and improving voluntary compliance. The program successfully established a collaborative network among Commonwealth leaders, equipping them with the soft skills necessary to drive institutional reform and mentor the next generation of tax professionals within their respective home administrations.

18	Seminar on Tax Administration and Digitalization for BRI Partner Countries	1. Ms. V.U. Vithanarachchi - SDCIR 2. Mr. K.P. Hanwella - SDCIR	China	9 Sep 22 Sep	Incidental Allowance US\$ 375 Warm Cloth Allowance Pound 75	Gov. of China	The seminar's primary outcome was the collective endorsement of the Tax Administration Product Portfolio (Version 1.0), which provides a standardized digital framework for taxpayer registration, e-filing, and risk management. Participants from over 30 jurisdictions gained hands-on experience with China's "Smart Taxation" systems, specifically focusing on the integration of Big Data and AI to automate compliance and reduce tax evasion. The program concluded with a commitment to cross-border data sharing and the optimization of online training resources, ensuring that partner countries can independently implement robust, paperless tax ecosystems that align with international digital standards while fostering a more predictable business environment for BRI investments.
19	The 14 <sup>th</sup> IMF – Japan High Level Tax Conference for Asian and Pacific Countries	Mr. J.M.S.S. Rathnawardhena a – DCGIR	Japan	24 Sep 25 Sep	Incidental Allowance US\$ 100 Warm Cloth Allowance Pound 75	IMF	The conference's primary outcome was the identification of a "tipping point" for tax-to-GDP ratios, with a consensus that nations must target at least 15% to ensure government effectiveness and sustainable growth. Key technical resolutions focused on the domestic implementation of the OECD Pillar Two global minimum tax, particularly the reform of tax incentives to prevent revenue leakage. Additionally, the forum emphasized the transformative role of Generative AI in tax administration and the untapped potential of property taxes in low-income Asian economies. Participants finalized a commitment to the Medium-Term Revenue Strategy (MTRS) framework, prioritizing peer-to-peer learning to close efficiency gaps in public spending across the Asia-Pacific region.

20	IRBM – IBFD: High Net Worth Individual (HNWIs)	Mr. I.P.K.S.K. Karunanayake - SDCIR	Malaysia	13 Oct 17 Oct	Incidental Allowance US\$ 175  Airfare Rs. 90,600/-	Malaysian Tax Academy	The program's primary outcome was the enhancement of technical expertise in identifying and taxing complex cross border wealth structures, with a specific focus on Private Foundations, Family Offices and Variable Capital Companies (VCCs). Participants developed advanced skills in utilizing the Common Reporting Standard (CRS) and Automatic Exchange of Information (AEOI) data to detect offshore tax evasion and aggressive tax planning. The workshop concluded with a strategic emphasis on “Cooperative Compliance” models, aiming to balance rigorous enforcement with high level service for HNWI to ensure long term voluntary compliance and the protection of the domestic tax base in a highly mobile global economy.
21	ADB High Level Regional Tax Conference 2025	1. Mrs. S.A.P.D. Dissabandara - CIR  2. Mrs. A.G.N.P. Kumarihami – CIR  3. Mrs. P.D.R.V. Thenabadu - CIR	Philippines	04 Nov 06 Nov	Incidental Allowance US\$ 125	ADB	A primary outcome was the reaffirmation of the 15% tax-to-GDP ratio as a critical benchmark for developing member countries to fund Sustainable Development Goals (SDGs) and navigate high debt levels. The conference highlighted the necessity of progressive tax policies and the modernization of VAT systems to better capture revenue from cross border e-Commerce. Key strategic dialogues also centered on the “post-Pillar Two” era, with participants agreeing on the need to redesign tax incentive regimes to remain competitive while safeguarding revenue under the new Global Minimum Tax rules. The event concluded with a strong mandate for the Asia Pacific Tax Hub to accelerate digital transformation specifically through AI and e-Invoicing to close compliance gaps and foster regional fiscal resilience.

22	Taxation on e-Commerce Industry Training Program (ITEC)	1. Mrs. A.S.Y. Gunawardena - SDCIR 2. Mrs. T Nirupa - SDCIR	India	10 Nov 21 Nov	Incidental Allowance US\$ 275	Gov. of India	The primary outcome was the empowerment of tax officials from partner countries with technical expertise in handling the unique challenges of e-commerce, such as Significant Economic Presence (SEP), “Equalization Levies,” and the collection of GST/VAT on cross border digital services. Participants engaged in deep dive sessions on auditing digital platforms, identifying “dark patterns” in tax avoidance and utilizing big data analytics to track high volume transactions. The program successfully established a collaborative framework for regional tax administrations to harmonize their digital tax laws, ensuring that emerging economies can effectively capture revenue from multinational tech giants while fostering a fair and competitive digital marketplace.
23	Seminar for Senior Sri Lankan Government Officials of Sri Lanka	1. Mr. M.G.A.S. Kumara – SDCIR 2. Mr. K.K.C.D. Kulathunga - SDCIR 3. Mr. H.L.P. Seneviratne - SDCIR	China	26 Nov 09 Dec	Incidental Allowance US\$ 375 Warm Cloth Allowance Pound 75	Gov. of China	A key outcome of the program was the alignment of Sri Lanka’s national development initiatives specifically “Clean Sri Lanka,” “Digital Transformation,” and “Rural Development” with the strategic goals of China’s 15 <sup>th</sup> Five Year Plan. Participants engaged in high level discussions on poverty alleviation, rural revitalization and the integration of AI and green technologies into public administration. The seminar concluded with a commitment to deepening bilateral cooperation through the Belt and Road Initiative (BRI), with a focus on enhancing Sri Lanka’s human resource capacity and institutional resilience. By the end of the program, officials formulated actionable strategies to adapt Chinese models of “Smart Taxation” and “Special Economic Zone” management to the Sri Lankan context, aiming to drive sustainable economic recovery and long term modernization.

24	2025 Plenary Meeting of the Global Forum on Transparency and Exchange of Information for Tax Purposes	Mrs. R.P.H. Fernando - CGIR	India	1 Dec 5 Dec	Subsistence Allowance US\$ 1,680 Incidental Allowance US\$ 240 Airfare Rs. 194,100/-	GOSL	A key outcome was the reported recovery of over EUR 135 billion in additional revenue globally, attributed to the success of automatic information exchange and voluntary disclosure programs. The meeting finalized the New Delhi Declaration, which emphasizes bridging the “digital divide” by providing developed nations with the technical infrastructure needed to combat offshore tax evasion. This shift ensures that as the global economy moves toward decentralized finance, tax administrations remain equipped with the data sharing tools necessary to maintain fiscal integrity and transparency.
----	---	-----------------------------	-------	----------------	--	------	---

## Summary of Training Programs Conducted by Development Partners in Year 2025

Development Partner	Visit Period	Topic/ Covered Area	No of Training
IMF	Jan 2-10, 2025	Strengthen High Wealth Individual (HWI) Unit <ul style="list-style-type: none"> <li>• Capability building &amp; HWI CIP</li> </ul>	06
	Feb 10-21, 2025	Strengthen High Wealth Individual (HWI) Unit <ul style="list-style-type: none"> <li>• HWI audit case management and case selection guideline</li> </ul>	
	Apr 1-11, 2025	Improve Arrears Management <ul style="list-style-type: none"> <li>• Filing compliance and arrears management</li> </ul>	
	May-June 2025	Strengthen High Wealth Individual (HWI) Unit <ul style="list-style-type: none"> <li>• HWI audit manual and audit case management</li> </ul>	
	Aug-Dec, 2025	Strengthen High Wealth Individual (HWI) Unit <ul style="list-style-type: none"> <li>• Peripatetic audit case management support</li> </ul>	
	Sep 08-12, 2025	Improve Arrears Management (SARTTAC) <ul style="list-style-type: none"> <li>• Payment and debt management training</li> </ul>	
HMRC	May, 2025	HR Performance Evaluation and Incentives <ul style="list-style-type: none"> <li>• Training Unit support focusing on onboarding with new recruits; train the trainer; using social media platforms to help internal comms with training</li> </ul>	06
	June, 2025	Tax Crime Investigation <ul style="list-style-type: none"> <li>• TIWB-HMRC Tax crime investigation/ HWI Case Management (Including custom and Excise)</li> </ul>	
	Sep 15-19, 2025	Transfer Pricing <ul style="list-style-type: none"> <li>• Transfer Pricing TA</li> </ul>	
		Tax Crime Investigations (TCI) <ul style="list-style-type: none"> <li>• HMRC/TIWB Two-year program launches and TA commenced</li> </ul>	
	Dec 02-06, 2025	Tax Crime Investigations training	
US Treasury OTA	Aug 26 – Sep 05, 2025	The Internal Audit and Internal Affairs Functions	01
ADB	June 2-6, 2025	Compliance Risk Management <ul style="list-style-type: none"> <li>• CIT and PIT CIP – high level compliance strategy</li> </ul>	02
	2025	Compliance Risk Management <ul style="list-style-type: none"> <li>• VAT, CIT and PIT Tax Gap Analysis</li> </ul>	

World Bank	June-July, 2025	Third Party Data <ul style="list-style-type: none"> <li>• Monitor effective exchange of third-party data with IRD</li> </ul>
	Dec 8 – 10, 2025	Workshop on Tax Expenditure Management Framework and Cost Benefit Analysis
	2025	Tax Expenditure Transparency <ul style="list-style-type: none"> <li>• Ministry of Finance - Tax Expenditure Statement (In coordination with IMF)</li> </ul>
		Digital Transformation (Automation/ Digitalization) <ul style="list-style-type: none"> <li>• Implementation of IT Strategic Plan</li> </ul>
		Improve Taxpayer Services <ul style="list-style-type: none"> <li>• Taxpayer services improvement</li> </ul>
UNDP	June, 2025	Tax Crime Investigation <ul style="list-style-type: none"> <li>• TIWB-HMRC Tax crime investigation/ HWI Case Management (Including custom and Excise)</li> </ul>
	Aug, 2025	IRD Code of Conduct <ul style="list-style-type: none"> <li>• Code of conduct training programme (cross agencies)</li> </ul>
	2025-2026	Measures to Reduce Corruption Vulnerabilities <ul style="list-style-type: none"> <li>• Along with CIABOC, support for internal affairs functions</li> </ul>
		Outreach/ Communication <ul style="list-style-type: none"> <li>• Taxpayer engagement/ FAQs/ Videos for registration and filing</li> </ul>
<b>Total Number of Training</b>		<b>23</b>





දේශීය ආදායම් දෙපාර්තමේන්තුව - ශ්‍රී ලංකාව  
உள்ளநாட்டு இறைவரித் திணைக்களம் - இலங்கை  
INLAND REVENUE DEPARTMENT - SRI LANKA

සර්. චිත්තම්පලම් ඒ ගාර්ඩිනර් මාවත, කොළඹ 02  
சேர் சிற்றம்பலம் ஏ. கார்டினர் மாவத்தை, கொழும்பு 02  
Sir Chittampalam A. Gardiner Mawatha, Colombo 02